الجمهورية التونسية

وزارة التربية

الكتابة العامة

الإدارة العامة للدراسات والتخطيط ونظم المعلومات

الإحصاء المدرسي

السنة الدراسية
2013 / 2012

ii176613c320032ms

للاتصال:
الجمهورية التونسية
وزارة التربية
الإدارة العامة للدراسات والتخطيط ونظم المعلومات
شارع باب بنات 1030 تونس
الهاتف : 71568768 (216+) / 71563850 (216+) / 71568005 (216+)
الفاكس : 71569274 (216+)
البريد الالكتروني : ministere@minedu.edunet.tn
BEPP@minedu.edunet.tn
موقع الواب : www.education.gov.tn
www.edunet.tn

توطئة

تمثل هذه النشرية الإحصائية السنوية المعطيات الكمية المتعلقة بالمنظومة التربوية للسنة الدراسية 2013/2012 .

وتسعى الإدارة العامة للدراسات والتخطيط ونظم المعلومات بوزارة التربية إلى توفير وثيقة إحصائية ثرية تستجيب لحاجيات طالبي المعلومات وتمثل مرجعا لمتابعة تطور الوضع التربوي بالبلاد وأداة للتشخيص والتحليل وتقديم التوصيات لأصحاب القرار.

كما تتقدم وزارة التربية بالشكر لكل من ساهم في إصدار هذه النشرية وبالخصوص مديري المؤسسات التربوية وأعوان مكاتب التخطيط والإحصاء بالمندوبيات الجهوية للتربية وموظفي الإدارة العامة للدراسات والتخطيط ونظم المعلومات وكل المسؤولين على المستويين الجهوي والمركزي بوزارة التربية.

وترجو الإدارة العامة مستعملي هذه النشرية موافاتها بمقترحاتهم وملاحظاتهم حول المحتوى شكلا ومضمونا لمزيد إثراء وتطوير المعلومة الإحصائية.

الفهرس

منهجيــة المســح 9

ملخـص لنتائــج الإحصــاء المدرســي 11

السلــم التعليمــي التونســي 25

الجــداول الإحصــائيــة 31-249

الجـزء الأول : التعليـم العمـومـي

I- السنة التحضيرية

- تطور المعطيات العامة 31
- معطيات عامة حسب الولاية والمنطقة 32
- المربون حسب الرتبة والنوع والولاية والمنطقة 35

II- المرحلة الابتدائية

تطور المعطيات

- تطور المعطيات العامة 41
- تطور عدد التلاميذ حسب سنة الدراسة والنوع والمنطقة 42
- تطور عدد الفصول حسب سنة الدراسة والمنطقة 45
- تطور متوسط كثافة الفصل حسب سنة الدراسة والمنطقة 46
- تطور عدد الفصول ذات الفرق والفرق حسب سنة الدراسة والمنطقة 47
- تطور عدد مدرسي التعليم العام والتعليم التقني ومدرسي التربية البدنية 48
- تطور إطار الإشراف البيداغوجي وإطار المساعدة البيداغوجية 49
- تطور تدرج التلاميذ حسب النوع وسنة الدراسة
  - تطور نسب الارتقاء 50
  - تطور نسب الرسوب 51
  - تطور نسب الانقطاع 52
- تطور الارتقاء إلى السنة السابعة من التعليم الأساسي 53
- تطور نتائج مناظرة الدخول إلى المدارس الإعدادية النموذجية 54

معطيات السنة الدراسية 2013/2012

- نتائج مناظرة الدخول إلى المدارس الإعدادية النموذجية جوان 2012 55
- تدرج التلاميذ (2012/2011) 56
- معطيات عامة حسب الولاية والمنطقة 57
- التلاميذ والفصول حسب سنة الدراسة 60
- التلاميذ حسب سنة الدراسة والنوع والولاية والمنطقة 61
- جدد السنة الأولى حسب النوع وسنة الولادة والولاية والمنطقة 64
- التلاميذ حسب سنة الولادة والنوع وسنة الدراسة والمنطقة 67
- التلاميذ المعوقون 70
- التلاميذ الأجانب وأبناء التونسيين بالخارج حسب المنطقة والولاية 72
- الفصول حسب سنة الدراسة والولاية والمنطقة 73
- معدل كثافة الفصل حسب سنة الدراسة والولاية والمنطقة 76
- الفرق والفصول ذات الفرق حسب سنة الدراسة والولاية والمنطقة 79
- مدرسو التعليم العام حسب الرتبة والنوع والولاية والمنطقة 82
- مدرسو التعليم التقني ومدرسو التربية البدنية 85
- إطار الإشراف البيداغوجي حسب الرتبة والنوع والولاية 88
- إطار المساعدة البيداغوجية حسب النوع والولاية 89
- العملة حسب المنطقة والولاية 90
- المدارس حسب عدد التلاميذ والولاية والمنطقة 91
- المدارس حسب عدد الفصول والولاية والمنطقة 94
- فضاءات التدريس والمرافق العامة حسب الولاية 97
- التجهيزات حسب الولاية 98
- معطيات عامة حسب المعتمدية 99

III - المرحلة الإعدادية والتعليم الثانوي

1- مرحلة الإعدادي التقني

تطور المعطيات

- تطور المعطيات العامة 129
- تطورعدد التلاميذ والفصول 130
- تطور عدد المدرسين حسب الرتبة والنوع 131
- تطور إطار الإشراف والإداريين والعملة حسب النوع 132
- تطور فضاءات التدريس والمرافق العامة المستعملة 133

معطيات السنة الدراسية 2013/2012

- معطيات عامة حسب الولاية 134
- التلاميذ المرتقون في نهاية السنة التاسعة (جوان 2012) 135

- التلاميذ والفصول حسب سنة الدارسة والولاية 136
- التلاميذ حسب النوع وسنة الدراسة وسنة الولادة 137
- تلاميذ السنة التاسعة تقني حسب المجال والولاية 138
- التلاميذ المعوقون 139
- المدرسون حسب مادة التدريس والرتبة والنوع والولاية 141
- إطار الإشراف والإداريين والعملة حسب النوع والولاية 143
- فضاءات التدريس والمرافق العامة المستعملة حسب الولاية 144

2- مرحلة الإعدادي العام والتعليم الثانوي

تطور المعطيات

- تطور المعطيات العامة 147
- تطور عدد التلاميذ والفصول 148
- تطور نسب تدرج التلاميذ 151
- تطور نسب التوجيه في نهاية السنة الأولى 153
- تطور نسب التوجيه في نهاية السنة الثانية 154
- تطور نتائج امتحان الباكالوريا (عمومي فقط) 155
- تطور نتائج امتحان الباكالوريا (عمومي وخاص وحر) 156
- تطور عدد التلاميذ والفصول بالمدارس الإعدادية النموذجية 157
- تطور عدد التلاميذ والفصول بالمعاهد النموذجية 158
- تطور إطار الإشراف البيداغوجي حسب الرتبة والنوع 159
- تطور عدد المدرسين حسب الرتبة والنوع 160
- تطور عدد مدرسي التربية البدنية حسب النوع 161
- تطور إطار الإشراف والإداريين والعملة حسب النوع 162
- تطور فضاءات التدريس المستعملة 163
- تطور فضاءات المرافق العامة المستعملة 164
- تطور معطيات المبيت 165

معطيات السنة الدراسية 2013/2012

- معطيات عامة حسب الولاية 166
- تدرج التلاميذ (2012/2011) 167
- نتائج الباكالوريا حسب النوع والشعبة والولاية 168
- هرم مرحلة الإعدادي العام والتعليم الثانوي 174
- التلاميذ حسب سنة الدراسة والنوع وسنة الولادة 175
- التلاميذ الأجانب وأبناء التونسيين المقيمين بالخارج 176
- هرم التلاميذ والفصول بالمدارس الإعدادية النموذجية 178
- هرم التلاميذ والفصول بالمعاهد النموذجية 179
- المواد الإختيارية : فرق – تلاميذ 180

- التلاميذ المعوقون 181
- إطار الإشراف البيداغوجي حسب الرتبة والنوع والمادة 183
- المستشارون في الإعلام والتوجيه المدرسي والجامعي 184
- المدرسون حسب الرتبة والنوع ومادة التدريس والولاية 185
- مدرسو التربية البدنية حسب النوع والولاية 188
- إطار الإشراف والإداريين والعملة حسب النوع والولاية 189
- فضاءات التدريس المستعملة 190
- فضاءات المرافق العامة المستعملة 191
- المبيت 192

IV- أهرامات التلاميذ حسب الولاية 193

الجزء الثانـــي : التعليـم الخـاص

I- المرحلة الابتدائية

- تطور المعطيات العامة 227
- معطيات عامة حسب الولاية 228
- التلاميذ والفصول حسب سنة الدراسة 229
- جدد السنة الأولى حسب سنة الولادة والنوع والولاية 230
- التلاميذ حسب سنة الولادة والنوع وسنة الدراسة 231
- التلاميذ والفصول حسب سنة الدراسة والولاية 232
- المدرسون حسب النوع والرتبة والولاية 233

II- مرحلة الإعدادي العام والتعليم الثانوي

- تطور المعطيات العامّة 237
- معطيات عامة حسب الولاية 238
- هرم مرحلة الإعدادي العام والتعليم الثانوي 239
- التلاميذ حسب سنة الولادة والنوع وسنة الدراسة 240
- التلاميذ والفصول حسب سنة الدراسة والنوع والولاية 241
- المدرسون حسب مادة التدريس والرتبة والنوع والولاية 246
- إطار الإشراف والإداريين والعملة حسب النوع والولاية 248
- فضاءات التدريس والمرافق العامة المستعملة 249

منهجية المسح

1- شمولية التعداد :

الإحصاء المدرسي هو تعداد يغطي كافة المدارس الابتدائية والإعدادية والمعاهد التي تبلغ حاليا 6451 مؤسسة تربوية موزّعة بين5997 مؤسسة عمومية و 454 مؤسسة خاصة.

2- دورية التعداد :

هو تعداد سنوي يتم على مرحلتين :

- ***المرحلة الأولى :*** بتاريخ 16 أكتوبر من كل سنة وتهمّ التلاميذ والبناءات والتجهيزات وينجز بعد شهر من تاريخ الدخول المدرسي "15 سبتمبر" من كل سنة .
- ***المرحلة الثانية :*** بتاريخ 15 نوفمبر من كل سنة وتهمّ السنة التحضيرية والموارد البشرية ومؤسسات التعليم الخاص ويتزامن ذلك مع استقرار كلّ من المدرسين بمراكز عملهم والتلاميذ بمؤسسات التعليم الخاص. وبصفة استثنائية، تم هذه السنة تأجيل إحصاء 15 نوفمبر إلى غرة ديسمبر نظرا للتأخير الحاصل في انتداب وتعيين الموارد البشرية بالمؤسسات التربوية.

3- الاستمارات :

يتم التعداد المدرسي باستخدام استمارات على محمل ورقي وهي استمارات يقع تحيينها سنويا وذلك على ضوء المتغيرات الحاصلة على المنظومة التربوية بالإضافة إلى الملاحظات التي يبديها مستعملو الإحصائيات من داخل الوزارة وخارجها والتوصيات الصادرة عن المؤسسات والهياكل المختصة في ميدان الإحصاء على غرار المجلس الوطني للإحصاء والمعهد الوطني للإحصاء.

ويبين الجدول الموالي الاستمارات المستعملة في التعداد المدرسي حسب المراحل التعليمية :

مرحلة التحضيري	المرحلة الابتدائية	مرحلة الإعدادي والتعليم الثانوي
1- السنة التحضيرية تعليم عمومي 2- السنة التحضيرية تعليم خاص	1- التلاميذ والبناءات والتجهيزات 2- متابعة حركة التلاميذ 3- إطار التدريس 4- التعليم بالقطاع الخاص	1- التلاميذ والبناءات والتجهيزات 2- متابعة حركة التلاميذ 3- الموارد البشرية 4- المدارس الإعدادية التقنية 5- التعليم بالقطاع الخاص

4- تجميع المعطيات ومعالجتها :

- ***<u>على المستوى الجهوي</u> :***

يقوم مديرو المؤسسات التربوية بتعمير الاستمارات ومن ثم يقع تجميعها من قبل أعوان التخطيط والإحصاء بالمندوبيات الجهوية للتربية والتثبت من محتواها وإصلاح الأخطاء إن وجدت وذلك باستعمال العديد من التقنيات الإحصائية كالمقارنات والتقاطعات مع معطيات من مصادر أخرى، ثم يتم تخزين هذه المعطيات على منظومات إعلامية للحصول على نتائج على المستوى الجهوي ومد الإدارة المركزية بنسخة من نتائج الإحصاء وذلك في شكل جداول استغلال مصادق عليها من قبل المندوب الجهوي.

- ***<u>على المستوى الوطني</u> :***

تتولّى مصالح الإدارة العامة للدراسات والتخطيط ونظم المعلومات تجميع البيانات الإحصائية من الجهات لبناء قاعدة بيانات وطنية وذلك بعد إعادة معالجة هذه المعطيات والتدقيق فيها للحصول على معطيات ذات جودة تعكس الواقع التربوي. وتتم المصادقة النهائية على المعطيات الإحصائية من قبل مصالح الإدارة العامة بالتنسيق مع المصالح الجهوية المعنية بالإحصاء.

5- النشريـــات :

يتم إصدار النشريات الإحصائية خلال شهر ماي من كل سنة، وهي كالتالي :

- ✓ الكتاب الإحصائي السنوي "**الإحصاء المدرسي**" يتضمن معطيات مفصلة حول المنظومة التربوية بتونس.
- ✓ كتيب إحصائي "**التربية في أرقام**" يحتوي على ملخص لأهم المعطيات والمؤشرات التربوية.
- ✓ نشرية للاستعمال الداخلي "**معطيات حسب المؤسسة للمرحلة الإعدادية والتعليم الثانوي**".

تقوم الإدارة العامة للدراسات والتخطيط ونظم المعلومات بتوزيع هذه النشريات (ورقيّة ورقمية) على كافة الوزارات ومراكز الولايات والمنظمات الوطنية والدولية والمجتمع المدني ووسائل الإعلام، علاوة على تثبيتها على موقع واب الوزارة : (www.edunet.tn و www.education.gov.tn).

ملخّص لنتائج الإحصاء المدرسي

يتناول هذا الملخص عرضا لأهم نتائج الإحصاء المدرسي 2013/2012 مبوبا حسب المرحلة الدراسية ومعتمدا على تطور المعطيات الإحصائية خـــلال الخمس سنوات الأخيرة.

I- السنة التحضيرية

في إطار العناية بالتربية قبل المدرسية وتجسيما لمبدأ تكافؤ الفرص بين جميع الأطفال من حيث التمتع بالسنة التحضيرية، شرعت وزارة التربية في مفتتح السنة الدراسية 2002/2001 في بعث أقسام تحضيرية بالمدارس الابتدائية لفائدة الأطفال في سن الخامسة. وقد ركزت الوزارة تدخلها في المناطق الريفية حيث يعسر تدخل القطاع الخاص والعمل الجمعياتي وعملت على التعميم التدريجي للسنة التحضيرية وفق خطة تقوم على التكامل بين القطاعين العمومي والخاص والنسيج الجمعياتي.

وقد مكنت الاستثمارات المرصودة سنويا في هذا المجال من تطوير خارطة المدارس الابتدائية المحتضنة لأقسام تحضيرية ليبلغ عددها هذه السنة 2055 مدرسة مقابل 362 مدرسة سنة 2002/2001.

مقارنة بالسنة الدراسية الفارطة، شهد عدد المدارس المحتضنة لأقسام تحضيرية هذه السنة انخفاضا بـــ 61 مدرسة مقابل ارتفاع في عدد الأطفال المرسمين بـــ 2417 طفلا ليستقر في حدود 45351 طفلا. ويعزى النقص في عدد المدارس الحاضنة لأقسام تحضيرية إلى عدة عوامل من أهمها التشتت السكاني بالمناطق الريفية ووجود عدد هام من المدارس التي بها فصول ذات فرق بالإضافة إلى عدم اهتمام بعض الأولياء بتأمين التربية قبل المدرسية لأبنائهم وخاصة بالمناطق الريفية. كما أن متوسط عدد الأطفال بالفوج الواحد قد شهد ارتفاعا طفيفا مقارنة بالسنوات الفارطة.

ويبرز الجدول الموالي تطوّر معطيات السنة التحضيرية بالقطاع العمومي :

السنة الدراسية	المدارس		الأفواج	الأطفال المرسمين		المربّون	متوسط كثافة الفوج	نسبة الإناث (%)
	الجملة	منها مدارس بمناطق غير بلدية		جملة	منهم إناث			
		العدد	النسبة (%)					
09/08	1937	1209	62.4	2088	37130	17874	2088	17.8	48.1
10/09	2097	1262	60.2	2264	40576	19648	2264	17.9	48.4
11/10	2154	1278	59.3	2335	42060	20322	2314	18.0	48.3
12/11	2116	1251	59.1	2351	42934	20650	2331	18.3	48.1
13/12	2055	1207	58.7	2329	45351	22133	2293	19.5	48.8

II- المرحلة الابتدائية

أ- <u>القطاع العمومي</u>

يبرز الجدول الموالي تطور معطيات المرحلة الابتدائية :

السنة الدراسية	المدارس	التلاميذ	الفصول	المدرسون	متوسط كثافة الفصل [1]	نصيب كل معلم من التلاميذ [2]	نسبة الإناث (%)
09/08	4513	1006488	45374	59011	22.2	17.1	48.0
10/09	4517	1008600	45677	58567	22.1	17.2	48.0
11/10	4518	1003017	45471	57349	22.1	17.5	48.1
12/11	4523	1014836	46320	58833	21.9	17.2	48.1
13/12	4523	1029559	46534	59786	22.1	17.2	48.1

1- المدارس

شهد عدد المدارس استقرارا خلال السنتين الدراسيتين الأخيرتين في حدود 4523 مدرسة، إذ تم في مفتتح السنة الدراسية إحداث 5 مدارس منها 4 بالمناطق الريفية، وغلق 5 مدارس بالمناطق الريفية النائية بسبب عدم توفر العدد الكافي من التلاميذ.

---

[1] - متوسط كثافة الفصل = عدد التلاميذ / عدد الفصول

[2] - نصيب كل معلم من التلاميذ = عدد التلاميذ / عدد المدرسين

2- التلاميذ

بعد الانخفاض الطفيف الذي شهده عدد تلاميذ المرحلة الابتدائية بالسنة الدراسية 2011/2010 والذي بلغ 5583 تلميذا، عاود عدد التلاميذ في الارتفاع في السنة الدراسية 2013/2012 ليصل إلى 1029559 تلميذا مقابل 1014836 في السنة الفارطة أي بزيادة تقدر بـــ 14723 تلميذا. وقد شملت هذه الزيادة جل المستويات ويعزى ذلك بالأساس إلى الإرتفاع المسجل في نسب الرسوب.

3- الفصول

سجل عدد الفصول زيادة بـــ 214 فصلا خلال السنتين الدراسيتين الأخيرتين، وبلغ متوسط كثافة الفصل 22.1 تلميذا مقابل 21.9 ، علما وأنّ هذا المؤشر قد عرف استقرارا في حدود 22 تلميذا بالفصل الواحد خلال السنوات الأخيرة.

أما فيما يتعلق بالفصول ذات الفرق[3] فإن الوزارة تبذل مجهودات للحد منها وذلك بإقرار عدم تجميع أكثر من مستويين بالفصل الواحد وإحداث فصول موحدة المستوى كلما تجاوز عدد التلاميذ 25 للمستويين معا. وتوجد الفصول ذات الفرق بالمناطق الريفية بنسبة 96% من العدد الجملي للفصول.

ويبرز الجدول الموالي تطور المعطيات الخاصة بالفصول ذات الفرق :

السنة الدراسية	منطقة بلدية			منطقة غير بلدية			الجملة		
	المدارس	التلاميذ	الفصول ذات الفرق	المدارس	التلاميذ	الفصول ذات الفرق	المدارس	التلاميذ	الفصول ذات الفرق
09/08	33	884	72	693	21007	1602	726	21891	1674
10/09	33	915	76	707	20975	1625	740	21890	1701
11/10	35	954	80	712	20773	1643	747	21727	1723
12/11	25	687	63	618	16383	1424	643	17070	1487
13/12	25	695	62	622	16631	1452	647	17326	1514

[3]– الفصول ذات الفرق هي فصول تجمع على الأقل مستويين دراسيين مختلفين في نفس القاعة ويدرّسهما معا مدرس واحد

4 - نسب التمدرس

يلاحظ من خلال الجدول الموالي تحسن متواصل في النسب الصافية للتمدرس[4] سواء كان ذلك بالنسبة للفئة العمرية 6 سنوات أو 6-11 سنة المتعلقتان تباعا بالتسجيل بالسنة الأولى وبالمرحلة الإبتدائية، وذلك بالنسبة للفتيان والفتيات على حد السواء :

		09/08	10/09	11/10	12/11	13/12
6 سنوات	فتيان	99.2	99.3	99.3	99.4	99.4
	فتيات	99.2	99.3	99.3	99.4	99.4
	جملة	99.2	99.3	99.3	99.4	99.4
11-6 سنة	فتيان	97.4	97.9	98.0	98.8	98.9
	فتيات	98.0	98.5	98.6	99.1	99.2
	جملة	97.7	98.2	98.3	99.0	99.0

5- الموارد البشرية

- **إطار التدريس :**

بلغ عدد المدرسين هذه السنة 59786 مقابل 58833 سنة 2012/2011 مسجّلا زيادة بـــ 953 مدرسا وبذلك استقر نصيب كل معلم من التلاميذ في حدود 17 تلميذا.

- **إطار الإشراف البيداغوجي :**

استقر عدد المتفقدين في حدود 590 متفقدا خلال السنتين الدراسيتين الأخيرتين وبلغ عدد المساعدين البيداغوجيين 856 مساعدا. أمّا معدل عدد المدرسين للمتفقد الواحد فيقدّر بـــ 101 خلال السنة الدراسية 2013/2012.

- **العملـــة :**

بلغ العدد الجملي للعملة 10415 بالمدارس الابتدائية منهم 5455 عاملا تابعا لوزارة التربية و4960 عاملا تابعا لبرنامج التنمية الجهوية. وقد شهد هذا العدد ارتفاعا ملحوظا بعد الثورة نتيجة انتداب أعوان الحضائر بأعداد هائلة خاصة في المناطق الداخلية.

---

[4]- النسبة الصافية للتمدرس = عدد التلاميذ المسجلين من فئة عمرية معينة / مجموع الأطفال من نفس الفئة العمرية X 100

6- المردود الداخلي

ساهم النظام الجديد للتقييم بالمرحلة الابتدائية[5] في انخفاض نسب الارتقاء مقابل ارتفاع نسب الرسوب والانقطاع بالسنوات الأولى والثالثة والخامسة، وهي مستويات كان الارتقاء بها آليا حسب النظام القديم للتقييم. وتبرز الجداول الموالية تطوّر مردود هذه المرحلة :

- تطور نسب الارتقاء :

السنة الدراسية	السنة الأولى	السنة الثانية	السنة الثالثة	السنة الرابعة	السنة الخامسة	السنة السادسة	الجملة
08/07	98.0	89.8	96.9	86.9	96.5	84.2	91.6
09/08	97.5	90.4	96.2	87.8	94.9	87.4	92.2
10/09	97.3	91.0	96.2	88.2	95.1	88.7	92.6
11/10	93.4	90.3	94.8	88.6	94.1	89.2	91.7
12/11	93.0	92.6	91.1	89.4	93.1	89.7	91.5

- تطور نسب الرسوب :

السنة الدراسية	السنة الأولى	السنة الثانية	السنة الثالثة	السنة الرابعة	السنة الخامسة	السنة السادسة	الجملة
08/07	1.8	9.7	2.7	11.2	2.2	11.3	6.8
09/08	2.4	9.3	3.4	10.7	3.5	9.1	6.5
10/09	2.6	8.3	3.5	10.2	3.4	8.1	6.1
11/10	6.5	9.3	5.2	10.0	4.7	7.9	7.3
12/11	6.5	7.4	8.7	9.6	5.4	7.7	7.5

- تطور نسب الانقطاع :

السنة الدراسية	السنة الأولى	السنة الثانية	السنة الثالثة	السنة الرابعة	السنة الخامسة	السنة السادسة	الجملة
08/07	0.2	0.5	0.4	1.9	1.4	4.5	1.6
09/08	0.1	0.4	0.4	1.5	1.6	3.6	1.3
10/09	0.1	0.7	0.3	1.6	1.5	3.2	1.3
11/10	0.1	0.4	0.0	1.4	1.2	2.9	1.0
12/11	0.5	0.1	0.2	1.0	1.5	2.6	1.0

[5] دخل هذا النظام حيز التنفيذ في مفتتح السنة الدراسية 2011/2010 على مستوى السنتين الأولى والثانية، ومن بين أهم مرتكزاته الارتقاء بالاستحقاق وامتحان التلاميذ في بعض المواد كالإملاء والحساب الذهني والخط والمحفوظات.

ب- القطاع الخاص

شهدت السنوات الأخيرة تطورا ملحوظا في عدد المدارس والفصول والتلاميذ والمدرسين حيث سجل عدد المدارس تطورا بحوالي الضعف بين السنة الدراسية 2009/2008 والسنة الدراسية الجارية ليصل إلى 155 مدرسة مقابل 84 خلال نفس الفترة.

ويبرز الجدول الموالي تطور أهم المعطيات :

السنة الدراسية	المدارس	التلاميذ		الفصول	المدرسون	متوسط كثافة الفصل	نصيب كل معلم من التلاميذ	نسبة الإناث (%)
		جملة	منهم إناث					
09/08	84	18556	8890	838	1363	22.1	13.6	47.9
10/09	102	21509	10346	1000	1619	21.5	13.3	48.1
11/10	109	24953	11886	1158	1893	21.5	13.2	47.6
12/11	128	28875	13850	1345	2198	21.5	13.1	47.9
13/12	155	33732	16146	1598	2667	21.1	12.6	47.9

يلاحظ من خلال هذا الجدول تسارع نسق تطور المؤسسات والتلاميذ مقارنة بفترة ما قبل الثورة.

III- مرحلة الإعدادي العام والتعليم الثانوي

أ- القطاع العمومي

يبرز الجدول الموالي تطور معطيات المرحلة :

السنة الدراسية	المدارس الإعدادية والمعاهد	التلاميذ	الفصول	المدرسون	متوسط كثافة الفصل	نصيب كل معلم من التلاميذ	نسبة الإناث (%)
09/08	1325	1006143	36245	71880	27.8	14.0	53.6
10/09	1350	967708	36109	72194	26.8	13.4	53.8
11/10	1366	936398	36005	72454	26.0	12.9	53.7
12/11	1377	922458	35961	72895	25.7	12.6	53.6
13/12	1386	908600	35709	73490	25.4	12.4	53.9

1- المؤسسات

ساهمت الاحداثات والتوسيعات المنجزة في مستوى المرحلتين الإعدادية والثانوية في تطوير طاقة استيعاب المؤسسات التربوية وبالتالي تحسين المؤشرات المتصلة بظروف الدراسة والعمل. تمّ في مفتتح هذه السنة الدراسية إحداث 5 مدارس إعدادية و4 معاهد ليصل بذلك عدد المؤسسات إلى 1386 مقابل 1377 سنة 2012/2011.

أما بالنسبة للمدارس الإعدادية النموذجية فقد بلغت 18 مدرسة، بالإضافة إلى 5 مؤسسات تعليم عادي تؤمن تدريس تلاميذ الإعدادي النموذجي وتستقطب هذه المؤسسات مجتمعة 8551 تلميذا موزعين على 355 فصلا. أمّا المعاهد النموذجية فتعدّ 14 معهدا وتضمّ 9433 تلميذا موزعين على 400 فصلا.

2- التلاميذ

بلغ العدد الجملي للتلاميذ بمرحلة الإعدادي العام والتعليم الثانوي 908600 سنة 2013/2012 موزعين بين 463041 تلميذا بمرحلة الإعدادي العام و445559 تلميذا بالتعليم الثانوي. ومقارنة بالسنة الدراسية الفارطة، سجل عدد تلاميذ المرحلة الإعدادية هذه السنة نقصا بلغ 6327 تلميذا، وقد شمل هذا الانخفاض سنتي السابعة والثامنة أساسي. أما بالنسبة للتعليم الثانوي فقد شهد عدد التلاميذ نقصا بـ 7531 تلميذا شمل تلاميذ السنوات الأولى والثانية والثالثة عكس السنة الرابعة التي سجلت ارتفاعا نتيجة ارتفاع عدد الراسبين بها. وبذلك يكون الإنخفاض الجملي للتلاميذ بمرحلة الإعدادي العام والتعليم الثانوي 13858 تلميذا.

3- الفصول

بالتوازي مع النقص المسجل في عدد تلاميذ المرحلة الإعدادية، شهد عدد الفصول انخفاضا يقدر بـ 169 فصلا هذه السنة ليصل إلى 17809 مقابل 17978 السنة الفارطة. واستقر بذلك متوسط كثافة الفصل في حدود 26 تلميذا.

وعلى مستوى التعليم الثانوي، بلغ عدد الفصول 17900 سنة 2013/2012 مقابل 17983 سنة 2012/2011 مسجلا انخفاضا بـ 83 فصلا. وتحسّن مؤشر متوسط كثافة الفصل ليصل إلى 24.9 تلميذا مقابل 25.2.

4- التوجيه المدرسي

انطلق العمل بنظام التوجيه الجديد في موفى السنة الدراسية 2005/2004 ويتمّ على مرحلتين :

1. في نهاية السنة الاولى ثانوي يخضع التلاميذ لعملية توجيه أولى إلى أربعة مسالك وهي : الآداب، العلوم، تكنولوجيا الإعلامية والاقتصاد والخدمات. وتجدر الإشارة أنّ التوجيه إلى مسلك الرياضة ينطلق ابتداء من نهاية السنة التاسعة أساسي.

2. في نهاية السنة الثانية ثانوي تتمّ المرحلة الثانية من التوجيه إلى الشعب حيث يوافق كل مسلك شعبة واحدة باستثناء مسلك العلوم الذي يتفرّع إلى ثلاث شعب وهي العلوم التجريبية، الرياضيات والعلوم التقنية.

(انظر الرسم البياني للسلم التعليمي التونسي، صفحة 25)

- **التوجيه المدرسي في نهاية السنة الأولى ثانوي :**

ارتفعت نسب التوجيه إلى مسلك الاقتصاد والخدمات ومسلك الآداب مقابل انخفاض في نسب التوجيه لمسالك تكنولوجيا الإعلامية والعلوم والرياضة، وذلك عكس توجه الوزارة في هذا المجال والذي يشجع التلاميذ على التوجيه إلى الشعب العلمية والتكنولوجية.

ويبرز الجدول الموالي تطور نسب التوجيه في نهاية السنة الأولى :

	مسالك التوجيه					
	آداب	علوم	تكنولوجيا الإعلامية	اقتصاد وخدمات	رياضة	الجملة
جوان 2008	17.6	48.2	16.0	17.4	0.8	100.0
جوان 2009	16.1	50.4	14.2	18.0	1.3	100.0
جوان 2010	17.3	49.4	12.2	19.6	1.4	100.0
جوان 2011	17.6	44.6	11.2	25.6	1.1	100.0
جوان 2012	18.6	43.1	9.5	28.1	0.7	100.0

وتجدر الإشارة إلى أن الفتيات يتوجهن بالأساس إلى مسلكي الآداب والإقتصاد والخدمات.

- **التوجيه المدرسي في نهاية السنة الثانية ثانوي :**

يبرز من خلال الجدول الموالي انخفاض في نسب التوجيه إلى شعب الرياضيات والعلوم التجريبية وعلوم التقنية وعلوم الإعلامية والرياضة مقابل ارتفاع في التوجيه لشعبتي الآداب والاقتصاد والتصرف وذلك كنتيجة حتمية لتطـــور نسب التوجيـــه في نهاية السنة أولـــى ثانـــوي :

	شعب التوجيه							
	آداب	رياضيات	علوم تجريبية	علوم التقنية	علوم الإعلامية	اقتصاد وتصرف	رياضة	الجملة
جوان 2008	27.7	12.9	21.7	10.2	9.3	17.8	0.5	100.0
جوان 2009	20.4	15.2	22.7	12.0	10.7	18.0	0.9	100.0
جوان 2010	18.7	15.5	20.3	13.5	9.7	18.3	1.1	100.0
جوان 2011	19.3	13.1	22.9	14.4	8.4	20.4	1.5	100.0
جوان 2012	19.4	11.7	21.5	13.9	7.4	24.9	1.2	100.0

وتجدر الإشارة إلى أن الفتيات يتوجهن بالأساس إلى شعب الآداب والاقتصاد والتصرف والعلوم التجريبية.

5- نسب التمدرس

يبرز الجدول الموالي تحسن نسب تمدرس الفئة العمرية 12-18 سنة خلال الأربع سنوات الأخيرة في حين تقلصت هذه النسبة خلال السنة الدراسية الجارية بنقطة واحدة، إلا أن الفارق بين نسب تمدرس الفتيات والفتيان يناهز 9 نقاط لصالح الفتيات، وهو ما يؤشر على حرص الفتيات على الدراسة كلما تقدمن في مسارهن العلمي.

		09/08	10/09	11/10	12/11	13/12
18-12 سنة	**فتيان**	72.1	74.4	75.4	77.0	75.8
	فتيات	78.9	81.4	82.3	85.4	84.5
	جملة	75.4	78.0	78.8	81.1	80.1

أما بالنسبة لإجبارية التعليم في المنظومة التربوية التونسية، فتجدر الإشارة إلى أن النسبة الصافية لتمدرس الفئة العمرية 6-16 سنة قد بلغت هذه السنة 93.2% مقابل 93.4% السنة المنقضية وهو ما يدل على صعوبة تطبيق ما نص عليه القانون التوجيهي عدد 80 لسنة 2002 والمتعلق بالتربية والتعليم المدرسي في فصله الأول في خصوص إجبارية التعليم من سن 6 سنوات إلى 16 سنة. ويبرز الجدول الموالي تطور نسب تمدرس هذه الفئة العمرية :

		09/08	10/09	11/10	12/11	13/12
16-6 سنة	فتيان	90.4	91.3	91.7	92.3	92.2
	فتيات	92.4	92.8	93.7	94.5	94.3
	جملة	91.4	92.1	92.6	93.4	93.2

6- الموارد البشرية

- إطار التدريس :

بلغ العدد الجملي للمدرسين المباشرين بالمدارس الإعدادية والمعاهد 73490 مدرسا مقابل 72895 خلال السنة الدراسية 2012/2011 أي بزيادة 595 مدرسا، وتبلغ نسبة المدرسات 52.4% من العدد الجملي للمدرسين.

وقد ساهمت الزيادة في عدد المدرسين في تحسن متوسط عدد التلاميذ للمدرس الواحد ليصل إلى 12.4 سنة 2013/2012 مقابل 12.7 سنة 2012/2011.

- إطار الإشراف البيداغوجي :

يَعُدُّ إطار الإشراف البيداغوجي بمرحلة الإعدادي وبالتعليم الثانوي 636 متفقدا خلال السنة الدراسية 2013/2012 مقابل 646 السنة الفارطة، ويبلغ معدل عدد المدرسين للمتفقد الواحد 115 مدرسا.

- إطار التأطير والتنفيذ :

شهدت المؤشرات[6] المتعلقة بمعدل عدد التلاميذ لأعوان التأطير والتنفيذ تحسنا خلال الخمس سنوات الأخيرة. ويبرز الجدول التالي تطور هذه المؤشرات :

[6] يتم احتساب المؤشر كالتالي : عدد التلاميذ / عدد الأعوان (قيمين، إداريين، أعوان مخابر، عملة)

السنة الدراسية	القيّمون	التلاميذ للقيم الواحد	الإداريون	التلاميذ للعون الإداري الواحد	أعوان المخابر	التلاميذ لعون المخبر الواحد	العملة	التلاميذ للعامل الواحد
09/08	8104	124	3728	270	2438	413	11377	88
10/09	8375	115	3843	252	2644	366	11675	83
11/10	8468	111	4007	234	2693	348	11907	79
12/11	8618	108	4064	227	2860	323	11769	78
13/12	9929	92	4729	192	2809	323	11912	76

7- المردود الداخلي

في مستوى المرحلة الإعدادية، شهدت السنة الدراسية 2012/2011 انخفاضا في نسب الارتقاء والرسوب وارتفاعا طفيفا في نسب الانقطاع مقارنة بسنة 2011/2010.

أما بالنسبة للتعليم الثانوي، فقد شهد المردود تراجعا من خلال الانخفاض المسجل في نسب الارتقاء والارتفاع في نسب الرسوب والانقطاع خاصة في مستوى السنة الرابعة ثانوي.

وتبرز الجداول التالية تطور نسب التدرج للمرحلة الإعدادية والتعليم الثانوي :

- تطور نسب الارتقاء :

السنة الدراسية	المرحلة الإعدادية				التعليم الثانوي				
	السنة السابعة	السنة الثامنة	السنة التاسعة	الجملة	الأولى ثانوي	الثانية ثانوي	الثالثة ثانوي	الرابعة ثانوي	الجملة
08/07	60.8	75.3	83.8	71.4	68.7	79.2	81.4	65.4	73.0
09/08	62.0	76.1	85.0	73.2	70.4	76.9	83.8	60.7	72.4
10/09	67.3	77.5	85.3	75.8	67.6	77.1	83.7	67.2	73.0
11/10	64.5	76.4	83.4	73.4	66.9	77.9	85.4	70.5	74.4
12/11	62.8	74.9	83.2	72.1	67.6	78.1	84.6	55.9	71.3

- تطور نسب الرسوب :

السنة الدراسية	المرحلة الإعدادية				التعليم الثانوي				
	السنة السابعة	السنة الثامنة	السنة التاسعة	الجملة	الأولى ثانوي	الثانية ثانوي	الثالثة ثانوي	الرابعة ثانوي	الجملة
08/07	23.5	15.4	9.2	17.2	16.4	11.7	9.5	21.8	15.2
09/08	23.6	15.0	9.0	16.6	15.3	14.0	8.7	25.4	16.0
10/09	20.2	14.1	8.2	14.8	18.2	12.7	8.9	19.9	15.4
11/10	22.8	16.2	11.3	17.6	19.0	13.6	8.4	19.4	15.5
12/11	22.8	16.3	10.6	17.4	16.3	12.1	8.6	30.4	16.8

- تطور نسب الانقطاع :

السنة الدراسية	المرحلة الإعدادية				التعليم الثانوي				
	السنة السابعة	السنة الثامنة	السنة التاسعة	الجملة	الأولى ثانوي	الثانية ثانوي	الثالثة ثانوي	الرابعة ثانوي	الجملة
08/07	15.7	9.3	7.1	11.4	14.8	9.1	9.0	12.8	11.7
09/08	14.4	8.8	6.1	10.2	14.3	9.1	7.6	14.0	11.6
10/09	12.5	8.4	6.5	9.4	14.2	10.2	7.4	12.9	11.6
11/10	12.7	7.4	5.3	9.0	14.1	8.5	6.2	10.1	10.1
12/11	14.4	8.8	6.2	10.4	16.1	9.8	6.8	13.7	11.9

ب- القطاع الخاص

سجل القطاع الخاص هذه السنة زيادة بـــ 10 مؤسسات مقارنة بالسنة الفارطة، أما عدد التلاميذ فقد تقلص بـــ 16156 تلميذا خلال نفس الفترة ليبلغ 41330 تلميذا مقابل 57480.

ويبرز الجدول التالي تطور أهم المعطيات الخاصة بالمرحلة الإعدادية والتعليم الثانوي بالقطاع الخاص :

السنة الدراسية	المؤسسات	التلاميذ		تلاميذ الرابعة ثانوي		إطار التدريس	نسبة النجاح في امتحان الباكالوريا
		جملة	منهم إناث	العدد	النسبة (%)		
09/08	297	52768	17941	19118	36.2	9192	20.6
10/09	292	56285	18908	20628	36.6	9056	28.4
11/10	291	54914	19384	19870	36.2	9262	30.9
12/11	289	57486	20120	20231	35.2	8819	19.4
13/12	299	41330	22454	21586	33.8	9271	-

تجدر الإشارة إلى أن تلاميذ السنة الرابعة ثانوي يمثلون 33.8% من العدد الجملي للتلاميذ المسجلين بالقطاع الخاص وتستقطب شعبة الآداب العدد الأوفر من التلاميذ بنسبة تساوي 43.5%.

وبخصوص المردود، شهدت نسبة النجاح في شهادة الباكالوريا انخفاضا بـــ 11.5 نقطة اذ بلغت 19.4% في جوان 2012 مقابل 30.9% في جوان 2011 .

IV- التعليم التقني

تعددت الإجراءات المتخذة على مدى السنوات المنقضية للارتقاء بالتعليم التقني من خلال التركيز على تنمية القدرات والمؤهلات التي يمتلكها التلاميذ لاكتساب مهارات مهنية وتقنية، فتم إحداث مدارس التأهيل التقني في أكتوبر 1992 التي تحوّلت إلى مدارس مهن سنة 2001/2000 ومن ثم تمّ إرساء التعليم الإعدادي التقني انطلاقا من سنة 2008/2007.

ويتلقى تلميذ الإعدادي التقني تكوينا تقنيا وتطبيقيا يهدف إلى إكسابه مؤهلات في أحد المجالات المهنية الكبرى : الصناعة أو البناء أو الخدمات، بالإضافة إلى تكوين في اللغات والعلوم والمواد الاجتماعية تؤهله لمتابعة تكوين مهني.

ويبرز الجدول التالي تطور المعطيات الخاصة بالتعليم التقني :

السنة الدراسية	المدارس	الفصول	المدرسون	التلاميذ		متوسط كثافة الفصل	نصيب كل مدرس من التلاميذ	نسبة الإناث (%)
				جملة	منهم إناث			
09/08	89	855	2800	20710	5580	24.2	7.4	26.9
10/09	88	772	2910	18859	4683	24.4	6.5	24.8
11/10	88	699	2862	16811	3726	24.1	5.9	22.2
12/11	88	673	2829	14829	3037	22.0	5.2	20.5
13/12	88	626	2736	12864	2645	20.5	4.7	20.6

ورغم النجاح النسبي الذي سجّل خلال السنوات الأولى لبعث التعليم التقني، فقد تراجع عدد التلاميذ المسجلين بصفة ملحوظة بحوالي 8000 تلميذ بين سنتي 2009/2008 و2013/2012 وذلك بسبب عدم وضوح الرؤية في هذا المجال.

السلم التعليمي التونسي

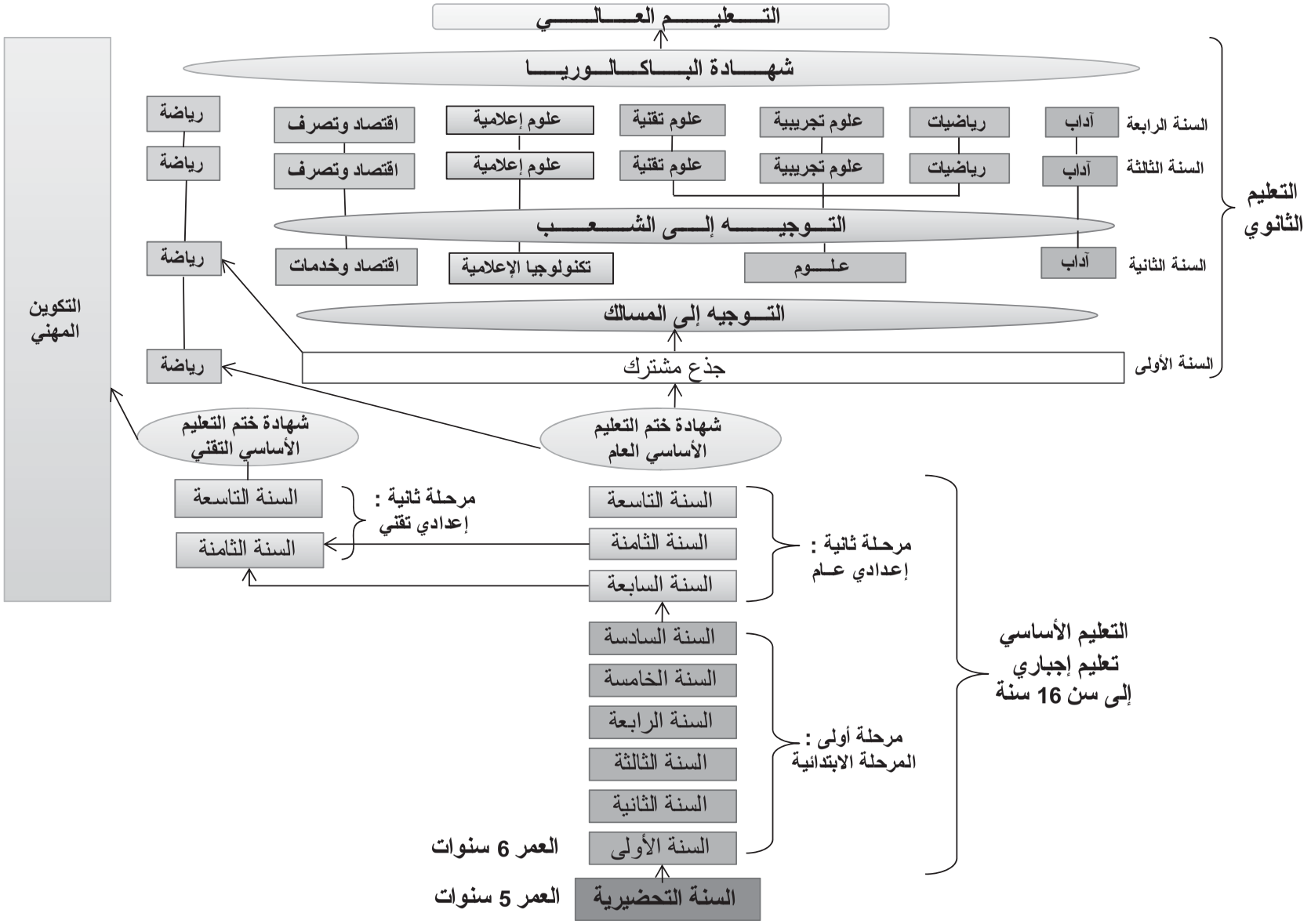

الجزء
الأول
التعليم العمومي

1ère
Partie
ENSEIGNEMENT PUBLIC

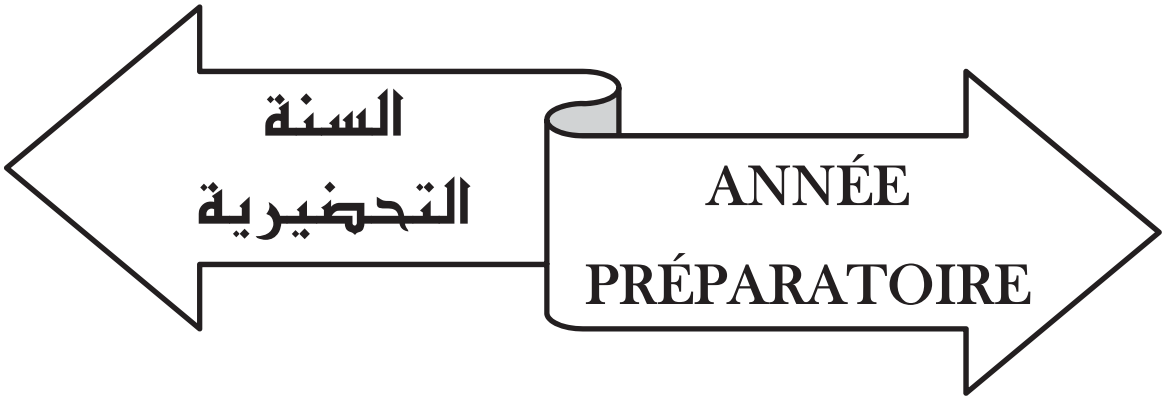
السنة
التحضيرية
ANNÉE
PRÉPARATOIRE

تطور المعطيات العامــة

EVOLUTION DES DONNEES GLOBALES

عدد المربين Effectif des éducateurs	عدد الأطفال المرسمين Effectif des enfants inscrits نسبة الإناث % Des filles	منهم إناث Dont filles	جملة Total	كثافة الفوج Enfants/ groupe	عدد الأفواج Nombre de groupes	عدد المدارس Nombre des écoles منها غير بلدي Dont non communales	جملة Total	السنة الدراسية Année scolaire
386	48.2	3696	7667	19.9	386	266	362	2002/2001
777	47.5	6919	14563	18.7	777	537	749	2003/2002
966	48.3	8620	17839	18.5	966	652	924	2004/2003
1136	48.3	9685	20036	17.6	1136	765	1080	2005/2004
1325	47.6	11317	23756	17.9	1325	856	1256	2006/2005
1633	48.0	14346	29910	18.3	1633	1009	1533	2007/2006
1859	48.3	15385	31869	17.1	1859	1110	1750	2008/2007
2088	48.1	17874	37130	17.8	2088	1209	1937	2009/2008
2264	48.4	19648	40576	17.9	2264	1262	2097	2010/2009
2314	48.3	20322	42060	18.0	2335	1278	2154	2011/2010
2331	48.1	20650	42934	18.3	2351	1251	2116	2012/2011
2293	48.8	22133	45351	19.5	2329	1207	2055	2013/2012

ANNEE PREPARATOIRE
2012/2013

السنة التحضيرية
2013/2012

معطيات عامة

DONNEES GLOBALES

ZONE COMMUNALE + ZONE NON COMMUNALE

منطقة بلدية + منطقة غير بلدية

معدل عدد الأطفال بالمدرسة Ratio Enfants/Ecole	عدد المربين Effectif des éducateurs		عدد الأطفال المسجلين Effectif des enfants inscrits			كثافة الفوج Enfants/ groupe	عدد الأفواج Nombre de groupes	عدد المدارس Nombre des écoles	الولايـــة Gouvernorat	
	منهم إناث Dont Femmes	جملة Total	نسبة الإناث % Des filles	منهم إناث Dont filles	جملة Total					
28	61	63	49.2	645	1310	19.3	68	46	Tunis 1 تونس	تونس
20	45	50	51.7	444	858	17.2	50	42	Tunis 2 تونس	
26	48	51	52.0	486	934	18.3	51	36	Ariana	أريانة
25	48	58	50.7	610	1202	19.7	61	49	Mannouba	منوبة
21	50	55	51.0	584	1144	19.7	58	54	Ben Arous	بن عروس
20	25	36	48.5	374	771	19.3	40	38	Zaghouan	زغوان
27	76	90	47.0	929	1976	21.5	92	74	Bizerte	بنزرت
20	52	66	48.6	611	1258	19.1	66	62	Béja	باجة
22	72	103	49.3	1000	2030	19.5	104	92	Jendouba	جندوبة
19	60	86	46.3	644	1390	16.0	87	73	Siliana	سليانة
15	76	95	48.6	643	1322	13.9	95	87	Le Kef	الكاف
18	36	92	47.6	768	1612	17.5	92	90	Kasserine	القصرين
17	87	184	47.6	1483	3117	16.8	186	185	Sidi Bouzid	سيدي بو زيد
20	60	91	47.6	812	1707	18.6	92	86	Gafsa	قفصة
24	18	24	48.7	268	550	22.9	24	23	Tozeur	توزر
23	27	57	50.8	541	1065	18.7	57	46	Kébili	قبلي
23	33	60	48.3	598	1237	20.0	62	53	Tataouine	تطاوين
29	110	163	48.7	1693	3479	21.2	164	122	Médenine	مدنين
22	82	118	48.6	1159	2385	20.2	118	108	Gabes	قابس
21	55	89	49.3	847	1718	19.3	89	82	Sfax 1 صفاقس	صفاقس
22	38	92	48.4	917	1895	20.4	93	88	Sfax 2 صفاقس	
21	60	96	49.8	1015	2038	21.2	96	95	Mahdia	المهدية
25	105	153	48.5	1602	3303	21.6	153	130	Kairouan	القيروان
26	27	43	49.3	477	968	22.0	44	37	Monastir	المنستير
26	99	118	48.6	1360	2801	22.1	127	107	Sousse	سوسة
22	127	160	49.5	1623	3281	20.5	160	150	Nabeul	نابل
22	**1577**	**2293**	**48.8**	**22133**	**45351**	**19.5**	**2329**	**2055**	Total	الجملة

ANNEE PREPARATOIRE
2012/2013

السنة التحضيرية
2013/2012

معطيات عامة
DONNEES GLOBALES

ZONE COMMUNALE

منطقة بلدية

معدل عدد الأطفال بالمدرسة Ratio Enfants/Ecole	عدد المربين Effectif des éducateurs		عدد الأطفال المسجلين Effectif des enfants inscrits			كثافة الفوج Enfants/ groupe	عدد الأفواج Nombre de groupes	عدد المدارس Nombre des écoles	الولايـــة Gouvernorat	
	منهم إناث Dont Femmes	جملة Total	نسبة الإناث % Des filles	منهم إناث Dont filles	جملة Total					
28	61	63	49.2	645	1310	19.3	68	46	Tunis 1 تونس	تونس
20	45	50	51.7	444	858	17.2	50	42	Tunis 2 تونس	
27	44	45	51.4	415	808	18.0	45	30	Ariana	أريانة
26	40	46	51.6	477	924	20.1	46	35	Mannouba	منوبة
22	39	42	51.4	454	883	20.1	44	41	Ben Arous	بن عروس
23	1	1	52.2	12	23	23.0	1	1	Zaghouan	زغوان
32	52	57	46.9	621	1325	22.5	59	42	Bizerte	بنزرت
28	5	5	47.3	52	110	22.0	5	4	Béja	باجة
28	16	19	50.3	168	334	17.6	19	12	Jendouba	جندوبة
25	30	33	46.3	264	570	17.3	33	23	Siliana	سليانة
16	36	40	49.0	274	559	14.0	40	34	Le Kef	الكاف
33	7	8	55.8	110	197	24.6	8	6	Kasserine	القصرين
21	21	23	50.8	240	472	20.5	23	22	Sidi Bouzid	سيدي بو زيد
22	51	59	46.6	542	1163	19.7	59	53	Gafsa	قفصة
24	16	19	49.2	209	425	22.4	19	18	Tozeur	توزر
26	16	31	51.7	310	600	19.4	31	23	Kébili	قبلي
27	25	37	49.0	390	796	20.9	38	30	Tataouine	تطاوين
32	87	108	47.4	1124	2371	21.8	109	74	Médenine	مدنين
24	55	63	49.8	693	1391	22.1	63	58	Gabes	قابس
27	25	29	49.3	314	637	22.0	29	24	Sfax 1 صفاقس	صفاقس
21	12	17	54.6	183	335	19.7	17	16	Sfax 2 صفاقس	
22	12	12	50.9	137	269	22.4	12	12	Mahdia	المهدية
35	23	26	50.4	278	552	21.2	26	16	Kairouan	القيروان
26	27	43	49.3	477	968	22.0	44	37	Monastir	المنستير
28	70	79	48.4	906	1871	22.5	83	68	Sousse	سوسة
23	71	89	49.7	936	1885	21.2	89	81	Nabeul	نابل
26	**887**	**1044**	**49.3**	**10675**	**21636**	**20.4**	**1060**	**848**	Total	الجملة

ANNEE PREPARATOIRE
2012/2013

السنة التحضيرية
2013/2012

معطيات عامة
DONNEES GLOBALES

ZONE NON COMMUNALE

منطقة غير بلدية

معدل عدد الأطفال بالمدرسة Ratio Enfants/Ecole	عدد المربين Effectif des éducateurs منهم إناث Dont Femmes	عدد المربين Effectif des éducateurs جملة Total	عدد الأطفال المسجلين Effectif des enfants inscrits نسبة الإناث % Des filles	عدد الأطفال المسجلين Effectif des enfants inscrits منهم إناث Dont filles	عدد الأطفال المسجلين Effectif des enfants inscrits جملة Total	كثافة الفوج Enfants/ groupe	عدد الأفواج Nombre de groupes	عدد المدارس Nombre des écoles	الولايـــة Gouvernorat	
									Tunis	تونس Tunis 1 تونس Tunis 2 تونس
21	4	6	56.3	71	126	21.0	6	6	Ariana	أريانة
20	8	12	47.8	133	278	18.5	15	14	Mannouba	منوبة
20	11	13	49.8	130	261	18.6	14	13	Ben Arous	بن عروس
20	24	35	48.4	362	748	19.2	39	37	Zaghouan	زغوان
20	24	33	47.3	308	651	19.7	33	32	Bizerte	بنزرت
20	47	61	48.7	559	1148	18.8	61	58	Béja	باجة
21	56	84	49.1	832	1696	20.0	85	80	Jendouba	جندوبة
16	30	53	46.3	380	820	15.2	54	50	Siliana	سليانة
14	40	55	48.4	369	763	13.9	55	53	Le Kef	الكاف
17	29	84	46.5	658	1415	16.8	84	84	Kasserine	القصرين
16	66	161	47.0	1243	2645	16.2	163	163	Sidi Bouzid	سيدي بو زيد
16	9	32	49.6	270	544	16.5	33	33	Gafsa	قفصة
25	2	5	47.2	59	125	25.0	5	5	Tozeur	توزر
20	11	26	49.7	231	465	17.9	26	23	Kébili	قبلي
19	8	23	47.2	208	441	18.4	24	23	Tataouine	تطاوين
23	23	55	51.4	569	1108	20.1	55	48	Médenine	مدنين
20	27	55	46.9	466	994	18.1	55	50	Gabes	قابس
19	30	60	49.3	533	1081	18.0	60	58	Sfax Sfax 1 صفاقس	صفاقس
22	26	75	47.1	734	1560	20.5	76	72	Sfax 2 صفاقس	
21	48	84	49.6	878	1769	21.1	84	83	Mahdia	المهدية
24	82	127	48.1	1324	2751	21.7	127	114	Kairouan	القيروان
									Monastir	المنستير
24	29	39	48.8	454	930	21.1	44	39	Sousse	سوسة
20	56	71	49.2	687	1396	19.7	71	69	Nabeul	نابل
20	**690**	**1249**	**48.3**	**11458**	**23715**	**18.7**	**1269**	**1207**	Total	الجملة

ANNEE PREPARATOIRE
2012/2013

السنة التحضيرية
2013/2012

المربون حسب الرتبة والنوع والولاية

EDUCATEURS SELON LE GRADE, LE GENRE ET LE GOUVERNORAT

ZONE COMMUNALE +ZONE NON COMMUNALE

منطقة بلدية + منطقة غير بلدية

الجمـلة Total		معلم متربص Maître stagiaire		معلم مترسم Maître titulaire		معلم أول متربص Maître principal stagiaire		معلم أول مترسم Maître principal titulaire		معلم تطبـيق Maître d'application		معلم تطبيق أول Maître d'application principal		معلم تطبيق أول صنف أ2 Maître d'application principal catégorie A2		أستاذ المدارس الإبتدائية Professeur des écoles primaires		الولايـــة
منهم إناث Dont Fem.	جملة Total	منهم إناث Dont Fem.	جملة Total	منهم إناث Dont Fem.	جملة Total	منهم إناث Dont Fem.	جملة Total	منهم إناث Dont Fem.	جملة Total	منهم إناث Dont Fem.	جملة Total	منهم إناث Dont Fem.	جملة Total	منهم إناث Dont Fem.	جملة Total	منهم إناث Dont Fem.	جملة Total	Gouvernorat
61	63	4	4	9	9			2	2	33	35	12	12			1	1	تونس 1 Tunis تونس
45	50	1	1	6	8			3	3	27	30	8	8					تونس 2 Tunis
48	51			6	6	1	1	6	6	27	30	8	8					Ariana أريانة
48	58	1	1	9	10			5	6	26	33	7	8					Mannouba منوبة
50	55	2	2	5	6			3	3	32	36	8	8					Ben Arous بن عروس
25	36	2	3	1	3	3	3	5	6	14	19		1				1	Zaghouan زغوان
76	90			2	2	3	3	10	11	57	69	4	4				1	Bizerte بنزرت
52	66	1	1	9	9	2	2	8	10	30	41	1	2			1	1	Béja باجة
72	103			3	5	1	1	8	10	53	80	7	7					Jendouba جندوبة
60	86			5	10			7	8	40	59	8	9					Siliana سليانة
76	95			12	13			3	4	56	70	5	7				1	Le Kef الكاف
36	92			4	4	1	1	12	18	18	64	1	4				1	Kasserine القصرين
87	184	1	2	4	9			16	23	60	133	6	17					Sidi Bouzid سيدي بو زيد
60	91			2	2			2	7	47	70	9	12					Gafsa قفصة
18	24			1	1				1	12	16	5	5				1	Tozeur توزر
27	57				1			3	3	24	49		4					Kébili قبلي
33	60				2	1	2	5	9	24	43	2	3			1	1	Tataouine تطاوين
110	163	1	1	3	4	4	4	13	20	77	117	12	16				1	Médenine مدنين
82	118			8	9			4	9	66	94	3	5			1	1	Gabes قابس
55	89			6	9			14	22	30	53	4	4	1	1			صفاقس 1 Sfax صفاقس
38	92	3	5	4	6	2	2	6	12	19	59	4	8					صفاقس 2 Sfax
60	96			6	8		1	14	21	38	60	2	6					Mahdia المهدية
105	153	3	3	12	16	2	3	20	24	65	102	2	4			1	1	Kairouan القيروان
27	43	1	1	5	5			6	8	11	21	3	7			1	1	Monastir المنستير
99	118			21	23	2	2	18	22	53	64	4	6			1	1	Sousse سوسة
127	160	5	5	6	7	4	4	4	5	93	118	14	20	1	1			Nabeul نابل
1577	**2293**	**25**	**29**	**149**	**187**	**26**	**29**	**197**	**273**	**1032**	**1565**	**139**	**195**	**2**	**2**	**7**	**13**	**Total الجملة**

ANNEE PREPARATOIRE
2012/2013

السنة التحضيرية
2013/2012

المربون حسب الرتبة والنوع والولاية
EDUCATEURS SELON LE GRADE, LE GENRE ET LE GOUVERNORAT

ZONE COMMUNALE — **منطقة بلدية**

الجمـلة Total		معلم متربص Maître stagiaire		معلم مترسم Maître titulaire		معلم أول متربص Maître principal stagiaire		معلم أول مترسم Maître principal titulaire		معلم تطبـيق Maître d'application		معلم تطبيق أول Maître d'application principal		معلم تطبيق أول صنف أ2 Maître d'application principal catégorie A2		أستاذ المدارس الإبتدائية Professeur des écoles primaires		الولايــة
منهم إناث Dont Fem.	جملة Total	منهم إناث Dont Fem.	جملة Total	منهم إناث Dont Fem.	جملة Total	منهم إناث Dont Fem.	جملة Total	منهم إناث Dont Fem.	جملة Total	منهم إناث Dont Fem.	جملة Total	منهم إناث Dont Fem.	جملة Total	منهم إناث Dont Fem.	جملة Total	منهم إناث Dont Fem.	جملة Total	Gouvernorat
61	63	4	4	9	9			2	2	33	35	12	12			1	1	تونس 1 Tunis تونس Tunis
45	50	1	1	6	8			3	3	27	30	8	8					تونس 2 Tunis
44	45			5	5	1	1	6	6	24	25	8	8					أريانة Ariana
40	46	1	1	8	9			3	3	22	26	6	7					منوبة Mannouba
39	42			3	3			1	1	28	31	7	7					بن عروس Ben Arous
1	1									1	1							زغوان Zaghouan
52	57							6	6	42	46	4	4				1	بنزرت Bizerte
5	5									5	5							باجة Béja
16	19									13	16	3	3					جندوبة Jendouba
30	33			1	1					24	26	5	6					سليانة Siliana
36	40			5	5					27	30	4	5					الكاف Le Kef
7	8			1	1			1	1	4	5	1	1					القصرين Kasserine
21	23							2	2	15	15	4	6					سيدي بو زيد Sidi Bouzid
51	59			1	1			2	3	39	45	9	10					قفصة Gafsa
16	19			1	1					11	14	4	4					توزر Tozeur
16	31									16	30		1					قبلي Kébili
25	37				1			1	1	21	32	2	2			1	1	تطاوين Tataouine
87	108	1	1	3	4	3	3	6	6	63	81	11	12				1	مدنين Médenine
55	63			2	2					49	56	3	4			1	1	قابس Gabes
25	29			3	3			3	3	17	21	1	1	1	1			صفاقس Sfax 1 صفاقس
12	17	1	1	1	1			1	1	8	13	1	1					Sfax 2 صفاقس
12	12			3	3			2	2	7	7							المهدية Mahdia
23	26			2	2					18	21	2	2			1	1	القيروان Kairouan
27	43	1	1	5	5			6	8	11	21	3	7			1	1	المنستير Monastir
70	79			15	16	1	1	5	7	44	50	4	4			1	1	سوسة Sousse
71	89	1	1	2	2	2	2	1	2	53	67	12	15					نابل Nabeul
887	**1044**	**10**	**10**	**76**	**82**	**7**	**7**	**51**	**57**	**622**	**749**	**114**	**130**	**1**	**1**	**6**	**8**	**الجملة Total**

ANNEE PREPARATOIRE
2012/2013

السنة التحضيرية
2013/2012

المربون حسب الرتبة والنوع والولاية

EDUCATEURS SELON LE GRADE, LE GENRE ET LE GOUVERNORAT

ZONE NON COMMUNALE — **منطقة غير بلدية**

الجمـلة Total		معلم متربص Maître stagiaire		معلم مترسم Maître titulaire		معلم أول متربص Maître principal stagiaire		معلم أول مترسم Maître principal titulaire		معلم تطبـيق Maître d'application		معلم تطبيق أول Maître d'application principal		معلم تطبيق أول صنف أ2 Maître d'application principal catégorie A2		أستاذ المدارس الإبتدائية Professeur des écoles primaires		الولايــة
منهم إناث Dont Fem.	جملة Total	منهم إناث Dont Fem.	جملة Total	منهم إناث Dont Fem.	جملة Total	منهم إناث Dont Fem.	جملة Total	منهم إناث Dont Fem.	جملة Total	منهم إناث Dont Fem.	جملة Total	منهم إناث Dont Fem.	جملة Total	منهم إناث Dont Fem.	جملة Total	منهم إناث Dont Fem.	جملة Total	Gouvernorat
																		تونس 1 Tunis تونس Tunis تونس 2 Tunis
4	6			1	1					3	5							أريانة Ariana
8	12			1	1			2	3	4	7	1	1					منوبة Mannouba
11	13	2	2	2	3			2	2	4	5	1	1					بن عروس Ben Arous
24	35	2	3	1	3	3	3	5	6	13	18		1				1	زغوان Zaghouan
24	33			2	2	3	3	4	5	15	23							بنزرت Bizerte
47	61	1	1	9	9	2	2	8	10	25	36	1	2			1	1	باجة Béja
56	84			3	5	1	1	8	10	40	64	4	4					جندوبة Jendouba
30	53			4	9			7	8	16	33	3	3					سليانة Siliana
40	55			7	8			3	4	29	40	1	2				1	الكاف Le Kef
29	84			3	3	1	1	11	17	14	59		3				1	القصرين Kasserine
66	161	1	2	4	9			14	21	45	118	2	11					سيدي بو زيد Sidi Bouzid
9	32			1	1				4	8	25		2					قفصة Gafsa
2	5								1	1	2	1	1				1	توزر Tozeur
11	26				1			3	3	8	19		3					قبلي Kébili
8	23				1	1	2	4	8	3	11		1					تطاوين Tataouine
23	55					1	1	7	14	14	36	1	4					مدنين Médenine
27	55			6	7			4	9	17	38		1					قابس Gabes
30	60			3	6			11	19	13	32	3	3					صفاقس 1 Sfax صفاقس Sfax
26	75	2	4	3	5	2	2	5	11	11	46	3	7					صفاقس 2 Sfax
48	84			3	5		1	12	19	31	53	2	6					المهدية Mahdia
82	127	3	3	10	14	2	3	20	24	47	81		2					القيروان Kairouan
																		المنستير Monastir
29	39			6	7	1	1	13	15	9	14		2					سوسة Sousse
56	71	4	4	4	5	2	2	3	3	40	51	2	5	1	1			نابل Nabeul
690	**1249**	**15**	**19**	**73**	**105**	**19**	**22**	**146**	**216**	**410**	**816**	**25**	**65**	**1**	**1**	**1**	**5**	الجملة Total

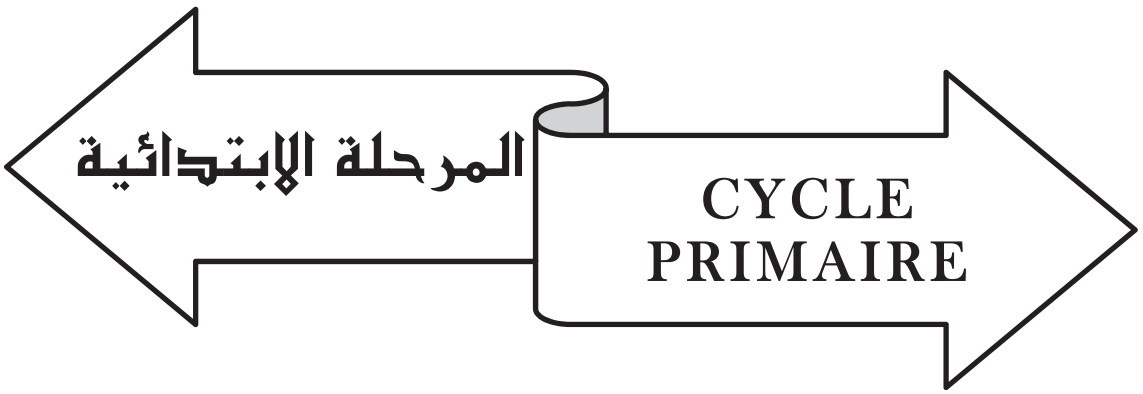
المرحلة الإبتدائية
CYCLE
PRIMAIRE

تطور المعطيات العامة

EVOLUTION DES DONNEES GLOBALES

نسبة الإناث % Filles	كثافة الفصل Ratio élèves/classe	نصيب كل معلم من التلاميذ Ratio élèves/enseignant	عدد المدرسين Effectif des enseignants		عدد التلاميذ Effectif des élèves		عدد الفصول Classes élèves	عدد القاعات Locaux classes	عدد المدارس Nombre d'écoles	السنة الدراسية Année scolaire
			منهم إناث Dont femmes	جملة Total	منهم إناث Dont filles	جملة Total				
44.1	32.9	33.1	13150	37412	546089	1238968	37705	18694	3214	1985/1984
45.5	30.5	29.7	19626	46077	622622	1369476	44911	23529	3774	1990/1989
46.8	31.3	25.3	27927	58279	689921	1472844	47008	26371	4286	1995/1994
47.4	29.6	23.3	29736	60333	665813	1403729	47476	27510	4456	2000/1999
47.7	25.0	20.1	29871	58342	558906	1171019	46770	28085	4494	2005/2004
48.0	22.2	17.1	32003	59011	483011	1006488	45374	26129	4513	2009/2008
48.0	22.1	17.2	32109	58567	484198	1008600	45677	25841	4517	2010/2009
48.1	22.1	17.5	31844	57349	482133	1003017	45471	25883	4518	2011/2010
48.1	21.9	17.2	33126	58833	487719	1014836	46320	26022	4523	2012/2011
48.1	22.1	17.2	33880	59786	494885	1029559	46534	26201	4523	2013/2012

تطـور عدد التـــلامـيذ حسب سنة الدراسة والنوع (2013/2012 - 1985/1984)

EVOLUTION DE L' EFFECTIF DES ELEVES SELON L'ANNEE D'ETUDES ET LE GENRE (1984/1985 - 2012/2013)

ZONE COMMUNALE + ZONE NON COMMUNALE

منطقة بلدية + منطقة غير بلدية

2013/2012	2012/2011	2011/2010	2010/2009	2009/2008	2005/2004	2000/1999	1995/1994	1990/1989	1985/1984	سنـــة الدراسة Année d'études		
93434	93175	85776	85735	82831	84002	116597	124965	134150	128502	Garçons	ذكور	السنة الأولى
86918	86297	81075	80754	78631	79852	107541	114146	119786	111439	Filles	إناث	1ère Année
180352	**179472**	**166851**	**166489**	**161462**	**163854**	**224138**	**239111**	**253936**	**239941**	**Total**	جملة	
93360	89429	91950	90069	90746	92385	122293	131710	126968	122379	Garçons	ذكور	السنة الثانية
86265	83006	84680	83449	82960	85540	111224	117292	109560	102255	Filles	إناث	2ème Année
179625	**172435**	**176630**	**173518**	**173706**	**177925**	**233517**	**249002**	**236528**	**224634**	**Total**	جملة	
90878	86867	84151	84250	82648	86291	123838	137662	128223	117158	Garçons	ذكور	السنة الثـالثة
83583	81249	79347	78167	77109	80435	110002	119244	106381	93734	Filles	إناث	3ème Année
174461	**168116**	**163498**	**162417**	**159757**	**166726**	**233840**	**256906**	**234604**	**210892**	**Total**	جملة	
88336	90165	92021	91006	91467	114966	118834	131592	111784	109699	Garçons	ذكور	السنة الرابعة
81359	82051	81758	81250	82393	100400	105992	114432	90132	83171	Filles	إناث	4ème Année
169695	**172216**	**173779**	**172256**	**173860**	**215366**	**224826**	**246024**	**201916**	**192870**	**Total**	جملة	
84071	83835	81156	81506	87262	125396	123604	128425	119198	105651	Garçons	ذكور	السنة الخامسة
78578	77602	76208	76960	81556	111879	110170	110897	93559	77386	Filles	إناث	5ème Année
162649	**161437**	**157364**	**158466**	**168818**	**237275**	**233774**	**239322**	**212757**	**183037**	**Total**	جملة	
84595	83646	85830	91836	88523	109073	132750	128569	126531	109490	Garçons	ذكور	السنة السادسة
78182	77514	79065	83618	80362	100800	120884	113910	103204	78104	Filles	إناث	6ème Année
162777	**161160**	**164895**	**175454**	**168885**	**209873**	**253634**	**242479**	**229735**	**187594**	**Total**	جملة	
534674	**527117**	**520884**	**524402**	**523477**	**612113**	**737916**	**782923**	**746854**	**692879**	Garçons	ذكور	جملـة
494885	**487719**	**482133**	**484198**	**483011**	**558906**	**665813**	**689921**	**622622**	**546089**	Filles	إناث	Total
1029559	**1014836**	**1003017**	**1008600**	**1006488**	**1171019**	**1403729**	**1472844**	**1369476**	**1238968**	**Total**	جملة	

تطـور عدد التـــلامـيذ حسب سنة الدراسة والنوع (2013/2012 - 1985/1984)

EVOLUTION DE L' EFFECTIF DES ELEVES SELON L'ANNEE D'ETUDES ET LE GENRE (1984/1985 - 2012/2013)

ZONE COMMUNALE — منطقة بلدية

2013/2012	2012/2011	2011/2010	2010/2009	2009/2008	2005/2004	2000/1999	1995/1994	1990/1989	1985/1984	Année d'études		سنـــة الدراسة
61216	60571	56534	56818	54550	53543	69091	72899	79524	67520	Garçons	ذكور	السنة الأولى
57564	56599	53653	53642	52005	51158	64390	67929	74536	62825	Filles	إناث	1ère Année
118780	**117170**	**110187**	**110460**	**106555**	**104701**	**133481**	**140828**	**154060**	**130345**	Total	جملة	
61050	59050	60558	58872	58484	57744	73005	77277	73999	64386	Garçons	ذكور	السنة الثانية
57110	55073	56031	54828	53812	54055	67369	71752	68412	59007	Filles	إناث	2ème Année
118160	**114123**	**116589**	**113700**	**112296**	**111799**	**140374**	**149029**	**142411**	**123393**	Total	جملة	
60459	57561	55587	55005	53871	54007	74921	83218	76439	62460	Garçons	ذكور	السنة الثـالثة
55806	54282	52855	51484	50453	51066	68104	75187	68630	56129	Filles	إناث	3ème Année
116265	**111843**	**108442**	**106489**	**104324**	**105073**	**143025**	**158405**	**145069**	**118589**	Total	جملة	
58814	59647	60098	59173	58709	70860	72623	80196	64867	60321	Garçons	ذكور	السنة الرابعة
54642	54784	53938	53108	53402	62706	66762	74667	58384	52739	Filles	إناث	4ème Année
113456	**114431**	**114036**	**112281**	**112111**	**133566**	**139385**	**154863**	**123251**	**113060**	Total	جملة	
56116	55266	53474	53157	56349	75916	75929	78962	70981	59887	Garçons	ذكور	السنة الخامسة
53030	51794	50603	50777	53468	68837	70357	74290	63531	52596	Filles	إناث	5ème Année
109146	**107060**	**104077**	**103934**	**109817**	**144753**	**146286**	**153252**	**134512**	**112483**	Total	جملة	
56265	55218	55899	59138	56558	67588	80198	76943	75736	62360	Garçons	ذكور	السنة السادسة
52535	51643	52425	55129	52705	63838	76350	76094	72773	56028	Filles	إناث	6ème Année
108800	**106861**	**108324**	**114267**	**109263**	**131426**	**156548**	**153037**	**148509**	**118388**	Total	جملة	
353920	**347313**	**342150**	**342163**	**338521**	**379658**	**445767**	**469495**	**441546**	**376934**	Garçons	ذكور	جملـة
330687	**324175**	**319505**	**318968**	**315845**	**351660**	**413332**	**439919**	**406266**	**339324**	Filles	إناث	Total
684607	**671488**	**661655**	**661131**	**654366**	**731318**	**859099**	**909414**	**847812**	**716258**	Total	جملة	

تطـور عدد التـــلامـيذ حسب سنة الدراسة والنوع (1985/1984 - 2013/2012)

EVOLUTION DE L' EFFECTIF DES ELEVES SELON L'ANNEE D'ETUDES ET LE GENRE (1984/1985 - 2012/2013)

ZONE NON COMMUNALE — **منطقة غير بلدية**

2013/2012	2012/2011	2011/2010	2010/2009	2009/2008	2005/2004	2000/1999	1995/1994	1990/1989	1985/1984	سنـــة الدراسة Année d'études		
32218	32604	29242	28917	28281	30459	47506	52066	54626	60982	Garçons	ذكور	السنة الأولى
29354	29698	27422	27112	26626	28694	43151	46217	45250	48614	Filles	إناث	1ère Année
61572	**62302**	**56664**	**56029**	**54907**	**59153**	**90657**	**98283**	**99876**	**109596**	Total	جملة	
32310	30379	31392	31197	32262	34641	49288	54433	52969	57993	Garçons	ذكور	السنة الثانية
29155	27933	28649	28621	29148	31485	43855	45540	41148	43248	Filles	إناث	2ème Année
61465	**58312**	**60041**	**59818**	**61410**	**66126**	**93143**	**99973**	**94117**	**101241**	Total	جملة	
30419	29306	28564	29245	28777	32284	48917	54444	51784	54698	Garçons	ذكور	السنة الثـالثة
27777	26967	26492	26683	26656	29369	41898	44057	37751	37605	Filles	إناث	3ème Année
58196	**56273**	**55056**	**55928**	**55433**	**61653**	**90815**	**98501**	**89535**	**92303**	Total	جملة	
29522	30518	31923	31833	32758	44106	46211	51396	46917	49378	Garçons	ذكور	السنة الرابعة
26717	27267	27820	28142	28991	37694	39230	39765	31748	30432	Filles	إناث	4ème Année
56239	**57785**	**59743**	**59975**	**61749**	**81800**	**85441**	**91161**	**78665**	**79810**	Total	جملة	
27955	28569	27682	28349	30913	49480	47675	49463	48217	45764	Garçons	ذكور	السنة الخامسة
25548	25808	25605	26183	28088	43042	39813	36607	30028	24790	Filles	إناث	5ème Année
53503	**54377**	**53287**	**54532**	**59001**	**92522**	**87488**	**86070**	**78245**	**70554**	Total	جملة	
28330	28428	29931	32698	31965	41485	52552	51626	50795	47130	Garçons	ذكور	السنة السادسة
25647	25871	26640	28489	27657	36962	44534	37816	30431	22076	Filles	إناث	6ème Année
53977	**54299**	**56571**	**61187**	**59622**	**78447**	**97086**	**89442**	**81226**	**69206**	Total	جملة	
180754	**179804**	**178734**	**182239**	**184956**	**232455**	**292149**	**313428**	**305308**	**315945**	Garçons	ذكور	جملـة
164198	**163544**	**162628**	**165230**	**167166**	**207246**	**252481**	**250002**	**216356**	**206765**	Filles	إناث	Total
344952	**343348**	**341362**	**347469**	**352122**	**439701**	**544630**	**563430**	**521664**	**522710**	Total	جملة	

تطورعدد الفصول حسب سنة الدراسة والمنطقة

EVOLUTION DU NOMBRE DE CLASSES-ELEVES PAR ANNEE D' ETUDES ET PAR ZONE

ZONE COMMUNALE + ZONE NON COMMUNALE — منطقة بلدية + منطقة غير بلدية

2013/2012	2012/2011	2011/2010	2010/2009	2009/2008	2005/2004	2000/1999	1995/1994	1990/1989	1985/1984	سنـة الدراسة Année d'études
7919.0	7899.5	7428.4	7376.4	7252.2	6976.8	7198.1	7432.0	7839.0	6566.0	1ère Année السنة الأولى
7982.0	7788.5	7782.4	7696.4	7671.7	7281.4	7668.0	7781.5	7642.0	6604.7	2ème Année السنة الثانية
7757.0	7661.5	7436.7	7452.2	7301.2	6983.3	7794.3	8053.2	7602.0	6352.3	3ème Année السنة الثالثة
7694.0	7823.0	7815.0	7775.3	7829.4	8268.5	7673.1	7897.6	6768.0	5959.1	4ème Année السنة الرابعة
7532.5	7525.0	7308.7	7361.3	7582.5	8990.2	8041.1	7842.3	7223.0	5829.2	5ème Année السنة الخامسة
7649.5	7622.5	7699.8	8015.4	7737.0	8269.8	9101.4	8001.4	7837.0	6393.7	6ème Année السنة السادسة
46534	**46320**	**45471**	**45677**	**45374**	**46770**	**47476**	**47008**	**44911**	**37705**	**Total الجمـلة**

ZONE COMMUNALE — منطقة بلدية

4738.0	4697.0	4434.0	4425.8	4322.0	4110.5	4042.0	4183.5	4588.5	3476.1	1ère Année السنة الأولى
4735.0	4630.0	4646.0	4575.8	4529.0	4285.5	4363.0	4472.5	4415.0	3553.4	2ème Année السنة الثانية
4630.5	4553.5	4424.2	4388.4	4293.0	4024.5	4504.0	4750.5	4463.9	3471.0	3ème Année السنة الثالثة
4591.5	4647.0	4645.3	4609.3	4626.5	4852.5	4451.0	4744.0	3897.3	3369.5	4ème Année السنة الرابعة
4453.5	4439.5	4326.7	4326.8	4451.0	5199.0	4703.0	4733.5	4342.8	3453.4	5ème Année السنة الخامسة
4545.5	4501.0	4544.8	4732.9	4550.5	4799.0	5324.0	4823.0	4859.5	3912.6	6ème Année السنة السادسة
27694	**27468**	**27021**	**27059**	**26772**	**27271**	**27387**	**27707**	**26567**	**21236**	**Total الجمـلة**

ZONE NON COMMUNALE — منطقة غير بلدية

3181.0	3202.5	2994.4	2950.6	2930.2	2866.3	3156.1	3248.5	3250.5	3089.9	1ère Année السنة الأولى
3247.0	3158.5	3136.4	3120.6	3142.7	2995.9	3305.0	3309.0	3227.0	3051.3	2ème Année السنة الثانية
3126.5	3108.0	3012.5	3063.8	3008.2	2958.8	3290.3	3302.7	3138.1	2881.3	3ème Année السنة الثالثة
3102.5	3176.0	3169.7	3166.0	3202.9	3416.0	3222.1	3153.6	2870.7	2589.6	4ème Année السنة الرابعة
3079.0	3085.5	2982.0	3034.5	3131.5	3791.2	3338.1	3108.8	2880.2	2375.8	5ème Année السنة الخامسة
3104.0	3121.5	3155.0	3282.5	3186.5	3470.8	3777.4	3178.4	2977.5	2481.1	6ème Année السنة السادسة
18840	**18852**	**18450**	**18618**	**18602**	**19499**	**20089**	**19301**	**18344**	**16469**	**Total الجمـلة**

تطورمتوسط كثافة الفصل حسب سنة الدراســة و المنطقة

EVOLUTION DE LA MOYENNE ELEVES/CLASSE PAR ANNEE D'ETUDES ET PAR ZONE

2013/2012	2012/2011	2011/2010	2010/2009	2009/2008	2005/2004	2000/1999	1995/1994	1990/1989	1985/1984	سنــة الدراسة Année d'études
ZONE COMMUNALE + ZONE NON COMMUNALE										**منطقة بلدية + منطقة غير بلدية**
22.8	22.7	22.5	22.6	22.3	23.5	31.1	32.2	32.4	36.5	السنة الأولى 1ère Année
22.5	22.1	22.7	22.5	22.6	24.4	30.5	32.0	31.0	34.0	السنة الثانية 2ème Année
22.5	21.9	22.0	21.8	21.9	23.9	30.0	31.9	30.9	33.2	السنة الثالثة 3ème Année
22.1	22.0	22.2	22.2	22.2	26.0	29.3	31.2	29.8	32.4	السنة الرابعة 4ème Année
21.6	21.5	21.5	21.5	22.3	26.4	29.1	30.5	29.5	31.4	السنة الخامسة 5ème Année
21.3	21.1	21.4	21.9	21.8	25.4	27.9	30.3	29.4	29.8	السنة السادسة 6ème Année
22.1	**21.9**	**22.1**	**22.1**	**22.2**	**25.0**	**29.6**	**31.3**	**30.5**	**32.9**	الجمــلة Total
ZONE COMMUNALE										**منطقة بلدية**
25.1	24.9	24.9	25.0	24.7	25.5	33.0	33.7	33.6	37.5	السنة الأولى 1ère Année
25.0	24.6	25.1	24.8	24.8	26.1	32.2	33.3	32.3	34.7	السنة الثانية 2ème Année
25.1	24.6	24.5	24.3	24.3	26.1	31.8	33.3	32.5	34.2	السنة الثالثة 3ème Année
24.7	24.6	24.5	24.4	24.2	27.5	31.3	32.6	31.6	33.6	السنة الرابعة 4ème Année
24.5	24.1	24.1	24.0	24.7	27.8	31.1	32.4	31.0	32.6	السنة الخامسة 5ème Année
23.9	23.7	23.8	24.1	24.0	27.4	29.4	31.7	30.7	30.7	السنة السادسة 6ème Année
24.7	**24.4**	**24.5**	**24.4**	**24.4**	**26.8**	**31.4**	**32.8**	**31.9**	**33.8**	الجمــلة Total
ZONE NON COMMUNALE										**منطقة غير بلدية**
19.4	19.5	18.9	19.0	18.7	20.6	28.7	30.3	30.7	35.5	السنة الأولى 1ère Année
18.9	18.5	19.1	19.2	19.5	22.1	28.2	30.2	29.2	33.2	السنة الثانية 2ème Année
18.6	18.1	18.3	18.3	18.4	20.8	27.6	29.8	28.5	32.0	السنة الثالثة 3ème Année
18.1	18.2	18.8	18.9	19.3	23.9	26.5	28.9	27.4	30.8	السنة الرابعة 4ème Année
17.4	17.6	17.9	18.0	18.8	24.4	26.2	27.7	27.2	29.7	السنة الخامسة 5ème Année
17.4	17.4	17.9	18.6	18.7	22.6	25.7	28.1	27.3	28.4	السنة السادسة 6ème Année
18.3	**18.2**	**18.5**	**18.7**	**18.9**	**22.5**	**27.1**	**29.2**	**28.4**	**31.8**	الجمــلة Total

تطورعدد الفرق والفصول ذات الفرق حسب سنة الدراسة والمنطقة

EVOLUTION DES CLASSES A SECTIONS ET DU NOMBRE DE SECTIONS PAR ANNEE D'ETUDES ET PAR ZONE

الجملة Total		السنة السادسة 6ème année		السنة الخامسة 5ème année		السنة الرابعة 4ème année		السنة الثالثة 3ème année		السنة الثانية 2ème année		السنة الأولى 1ère année		عدد المدارس	
عدد الفرق Nbre de sections	عدد الفصول ذات فرق Classes à sections	عدد الفرق Nbre de sections	عدد الفصول ذات فرق Classes à sections	عدد الفرق Nbre de sections	عدد الفصول ذات فرق Classes à sections	عدد الفرق Nbre de sections	عدد الفصول ذات فرق Classes à sections	عدد الفرق Nbre de sections	عدد الفصول ذات فرق Classes à sections	عدد الفرق Nbre de sections	عدد الفصول ذات فرق Classes à sections	عدد الفرق Nbre de sections	عدد الفصول ذات فرق Classes à sections	Nombre d'écoles	
ZONE COMMUNALE + ZONE NON COMMUNALE															**منطقة بلدية + منطقة غير بلدية**
909	**430**	98	46.6	166	79.8	172	83.3	153	72.7	184	84.8	136	62.8	279	**1985/1984**
1278	**627**	106	52.0	178	87.0	264	131.0	263	128.0	261	128.0	206	101.0	358	**1990/1989**
2002	**973**	238	116.9	279	134.8	356	173.1	347	169.7	395	191.5	387	187.0	500	**1995/1994**
2798	**1386**	317	157.4	344	170.1	531	263.1	519	257.3	547	271.0	540	267.1	645	**2000/1999**
3144	**1561**	370	183.8	372	184.2	533	264.5	539	267.3	665	330.4	665	330.8	726	**2005/2004**
3358	**1674**	497	248.0	502	250.5	565	281.4	565	281.2	615	306.7	614	306.2	726	**2009/2008**
3406	**1701**	511	255.4	509	254.3	575	287.3	575	287.2	620	309.4	616	307.4	740	**2010/2009**
3452	**1723**	538	268.8	542	270.7	583	291.0	583	290.7	604	301.4	602	300.4	747	**2011/2010**
2974	**1487**	475	237.5	478	239.0	510	255.0	509	254.5	501	250.5	501	250.5	643	**2012/2011**
3028	**1514**	495	247.5	501	250.5	516	258.0	514	257.0	500	250.0	502	251.0	647	**2013/2012**
ZONE COMMUNALE															**منطقة بلدية**
(*)	**(*)**	(*)	(*)	(*)	(*)	(*)	(*)	(*)	(*)	(*)	(*)	(*)	(*)	(*)	**1985/1984**
(*)	**(*)**	(*)	(*)	(*)	(*)	(*)	(*)	(*)	(*)	(*)	(*)	(*)	(*)	(*)	**1990/1989**
76	**38**	6	3.0	7	3.5	14	7.0	15	7.5	17	8.5	17	8.5	19	**1995/1994**
136	**68**	12	6.0	12	6.0	26	13.0	26	13.0	30	15.0	30	15.0	33	**2000/1999**
136	**68**	16	8.0	16	8.0	25	12.5	25	12.5	27	13.5	27	13.5	31	**2005/2004**
144	**72**	21	10.5	22	11.0	25	12.5	24	12.0	26	13.0	26	13.0	33	**2009/2008**
154	**76**	24	11.9	24	11.8	25	12.3	25	12.4	28	13.8	28	13.8	33	**2010/2009**
162	**80**	26	12.8	26	12.7	25	12.3	25	12.2	30	15.0	30	15.0	35	**2011/2010**
126	**63**	20	10.0	21	10.5	20	10.0	21	10.5	22	11.0	22	11.0	25	**2012/2011**
124	**62**	19	9.5	19	9.5	21	10.5	21	10.5	22	11.0	22	11.0	25	**2013/2012**
ZONE NON COMMUNALE															**منطقة غير بلدية**
(*)	**(*)**	(*)	(*)	(*)	(*)	(*)	(*)	(*)	(*)	(*)	(*)	(*)	(*)	(*)	**1985/1984**
(*)	**(*)**	(*)	(*)	(*)	(*)	(*)	(*)	(*)	(*)	(*)	(*)	(*)	(*)	(*)	**1990/1989**
1926	**935**	232	113.9	272	131.3	342	166.1	332	162.2	378	183.0	370	178.5	481	**1995/1994**
2662	**1318**	305	151.4	332	164.1	505	250.1	493	244.3	517	256.0	510	252.1	612	**2000/1999**
3008	**1493**	354	175.8	356	176.2	508	252.0	514	254.8	638	316.9	638	317.3	695	**2005/2004**
3214	**1602**	476	237.5	480	239.5	540	268.9	541	269.2	589	293.7	588	293.2	693	**2009/2008**
3252	**1625**	487	243.5	485	242.5	550	275.0	550	274.8	592	295.6	588	293.6	707	**2010/2009**
3290	**1643**	512	256.0	516	258.0	558	278.7	558	278.5	574	286.4	572	285.4	712	**2011/2010**
2848	**1424**	455	227.5	457	228.5	490	245.0	488	244.0	479	239.5	479	239.5	618	**2012/2011**
2904	**1452**	476	238.0	482	241.0	495	247.5	493	246.5	478	239.0	480	240.0	622	**2013/2012**

(*) Données non disponibles (*) معطيات غير متوفرة

تطور عدد مدرسي التعليم العام والتعلـــيم التقني ومدرسي التربية البدنية حسب النوع والمنطقة

EVOLUTION DE L'EFFECTIF DES ENSEIGNANTS DE L'ENSEIGNEMENT GENERAL ET TECHNIQUE ET ENSEIGNANTS DE L'EDUCATION PHYSIQUE SELON LE GENRE ET LA ZONE

مدرسو التربية البدنية Enseignants d'éducation physique		Enseignants du cycle primaire الجمـلة Total		مدرسو التعليم التقني Enseignants d'enseignement technique		مدرسو التعليم العام Enseignants d'enseignement général		مدرسو المرحلة الإبتدائية
منهم إناث Dont Femmes	جمـــلة Total	منهم إناث Dont Femmes	جمـــلة Total	منهم إناث Dont Femmes	جمـــلة Total	منهم إناث Dont Femmes	جمـــلة Total	
								منطقة بلدية + منطقة غير بلدية ZONE COMMUNALE + ZONE NON COMMUNALE
		13150	**37412**	(*)	1013	13150	36399	**1985/1984**
		19626	**46077**	296	761	19330	45020	**1990/1989**
		27927	**58279**	805	1636	27122	56643	**1995/1994**
223	814	**29736**	**60333**	789	1595	28947	58738	**2000/1999**
363	994	**29871**	**58342**	764	1519	29107	56823	**2005/2004**
689	1611	**32003**	**59011**	745	1487	31258	57524	**2009/2008**
784	1825	**32109**	**58567**	735	1469	31374	57098	**2010/2009**
854	1931	**31844**	**57349**	735	1460	31109	55889	**2011/2010**
967	2133	**33126**	**58833**	719	1460	32407	57373	**2012/2011**
1325	2774	**33880**	**59786**	719	1451	33161	58335	**2013/2012**
								منطقة بلدية ZONE COMMUNALE
		10296	**21783**	(*)	(*)	10296	21783	**1985/1984**
		15038	**28565**	270	837	14768	27728	**1990/1989**
		20505.5	**36127**	778	1411.5	19727.5	34715.5	**1995/1994**
219	769	**21802.5**	**36725.5**	769	1385	21033.5	35340.5	**2000/1999**
346.5	931.3	**22820.5**	**35975.5**	747	1349.5	22073.5	34626	**2005/2004**
565.5	1270.4	**24021**	**36414.6**	731	1327	23290	35087.6	**2009/2008**
611.6	1336.9	**24116**	**36491.1**	721	1312.5	23395	35178.6	**2010/2009**
658.4	1386.9	**24060.3**	**36116.8**	719	1303.5	23341.3	34813.3	**2011/2010**
814	1669	**24672**	**37364**	706	1304.5	23966	36059.5	**2012/2011**
1046.5	2044.5	**25353.5**	**38245**	706	1297	24647.5	36948	**2013/2012**
								منطقة غير بلدية ZONE NON COMMUNALE
		2854	**14616**	(*)	(*)	2854	14616	**1985/1984**
		4588	**17512**	26	220	4562	17292	**1990/1989**
		7421.5	**22152**	27	224.5	7394.5	21927.5	**1995/1994**
4	45	**7933.5**	**23607.5**	20	210	7913.5	23397.5	**2000/1999**
16.5	62.5	**7050.5**	**22366.5**	17	169.5	7033.5	22197	**2005/2004**
123.5	340.6	**7982**	**22596.4**	14	160	7968	22436.4	**2009/2008**
172.4	488.1	**7993**	**22075.9**	14	156.5	7979	21919.4	**2010/2009**
195.6	544.1	**7783.7**	**21232.2**	16	156.5	7767.7	21075.7	**2011/2010**
153	464	**8454**	**21469**	13	155.5	8441	21313.5	**2012/2011**
278.5	729.5	**8526.5**	**21541**	13	154	8513.5	21387	**2013/2012**

(*) Données non disponibles

(*) معطيات غير متوفرة

تطور إطـار الإشـراف البيـداغوجـي واطار المساعدة البيداغوجية حسب الرتبة والنوع

EVOLUTION DU PERSONNEL D'ENCADREMENT PEDAGOGIQUE ET DU PERSONNEL D'ASSISTANCE SELON LE GRADE ET LE GENRE

إطـار المساعدة البيداغوجية Personnel d'assistance			إطـار الإشـراف البيـداغوجـي Personnel d'encadrement pédagogique							
الجملة Total	فرنسية Français	عربية Arabe	الجملة Total	مرشد Conseiller	أستاذ Professeur	متفقد Inspecteur	متفقد أول Inspecteur Principal	متفقد عام Inspecteur Général		
421	126	295	**239**	74	21	104	40		جملة Total	1985/1984
(*)	(*)	(*)	**(*)**	(*)	(*)	(*)	(*)		منهم اناث Dont Femmes	
544	(*)	(*)	**245**	147	8	70	20		جملة Total	1990/1989
(*)	(*)	(*)	**(*)**	(*)	(*)	(*)	(*)		منهم اناث Dont Femmes	
782	(*)	(*)	**349**	191		137	21		جملة Total	1995/1994
(*)	(*)	(*)	**(*)**	(*)		(*)	(*)		منهم اناث Dont Femmes	
813	(*)	(*)	**408**	94	2	271	41		جملة Total	2000/1999
(*)	(*)	(*)	**(*)**	(*)	(*)	(*)	(*)		منهم اناث Dont Femmes	
890	(*)	(*)	**422**		5	331	86		جملة Total	2005/2004
154	(*)	(*)	**28**			17	11		منهم اناث Dont Femmes	
813	241	572	**590**			493	86	11	جملة Total	2009/2008
237	84	153	**78**			70	6	2	منهم اناث Dont Femmes	
814	242	572	**584**			437	138	9	جملة Total	2010/2009
255	87	168	**77**			70	5	2	منهم اناث Dont Femmes	
776	232	544	**648**			488	153	7	جملة Total	2011/2010
281	92	189	**98**			87	8	3	منهم اناث Dont Femmes	
811	242	569	**591**			457	131	3	جملة Total	2012/2011
288	98	190	**93**			82	9	2	منهم اناث Dont Femmes	
856	248	608	**590**			486	100	4	جملة Total	2013/2012
313	102	211	**104**			93	9	2	منهم اناث Dont Femmes	

(*) Données non disponibles

(*) معطيات غير متوفرة

تطور نسب تدرج التلاميذ حسب النوع وسنة الدراسة (2012/2011 - 1985/1984)

تطور نسب الإرتقاء

EVOLUTION DES TAUX DE FLUX DES ELEVES SELON LE GENRE ET L'ANNEE D'ETUDES (1984/1985- 2011/2012)

EVOLUTION DU TAUX DE PROMOTION

2012/2011	2011/2010	2010/2009	2009/2008	2005/2004	2000/1999	1995/1994	1990/1989	1985/1984	Année d'études		سنـــة الدراسة
91.8	92.4	96.7	97.0	98.6	87.1	84.3	89.4	78.5	Garçons	ذكور	السنة الأولى
94.3	94.5	97.8	98.0	98.8	89.4	86.2	89.6	78.0	Filles	إناث	1ère Année
93.0	**93.4**	**97.3**	**97.5**	**98.7**	**88.2**	**85.2**	**89.5**	**78.3**	Total	جملة	
91.0	88.6	89.4	88.9	88.4	84.9	83.3	81.1	79.9	Garçons	ذكور	السنة الثانية
94.1	92.2	92.7	91.9	91.5	88.3	86.1	82.8	80.7	Filles	إناث	2ème Année
92.5	**90.3**	**91.0**	**90.4**	**89.9**	**86.5**	**84.6**	**81.9**	**80.2**	Total	جملة	
89.3	93.5	95.4	95.3	97.2	82.7	79.3	75.9	77.4	Garçons	ذكور	السنة الثـالثة
93.0	96.0	97.0	97.1	98.0	87.3	84.0	78.7	79.3	Filles	إناث	3ème Année
91.1	**94.8**	**96.2**	**96.2**	**97.6**	**84.8**	**81.5**	**77.2**	**78.2**	Total	جملة	
86.8	85.8	85.4	84.9	83.6	84.0	80.0	76.5	75.8	Garçons	ذكور	السنة الرابعة
92.2	91.7	91.4	90.9	89.1	88.4	85.2	79.7	77.3	Filles	إناث	4ème Année
89.4	**88.6**	**88.2**	**87.8**	**86.2**	**86.0**	**82.4**	**77.9**	**76.4**	Total	جملة	
91.4	92.6	93.9	93.7	94.7	77.6	74.9	67.0	66.0	Garçons	ذكور	السنة الخامسة
94.9	95.7	96.2	96.2	96.2	82.8	79.9	71.1	69.0	Filles	إناث	5ème Année
93.1	**94.1**	**95.1**	**94.9**	**95.4**	**80.0**	**77.2**	**68.8**	**67.3**	Total	جملة	
87.5	86.7	86.3	84.4	86.3	73.3	57.3	38.7	45.0	Garçons	ذكور	السنة السادسة
92.0	91.8	91.3	90.6	91.5	76.9	60.6	39.8	44.9	Filles	إناث	6ème Année
89.7	**89.2**	**88.7**	**87.4**	**88.8**	**75.0**	**58.8**	**39.2**	**44.9**	Total	جملة	
89.7	**89.9**	**91.0**	**90.5**	**91.1**	**81.4**	**76.6**	**71.6**	**71.0**	Garçons	ذكور	جملـة
93.4	**93.6**	**94.3**	**94.1**	**94.0**	**85.3**	**80.4**	**74.1**	**72.6**	Filles	إناث	Total
91.5	**91.7**	**92.6**	**92.2**	**92.5**	**83.3**	**78.4**	**72.7**	**71.7**	Total	جملة	

تطور نسب تدرج التلاميذ حسب النوع وسنة الدراسة (2012/2011 - 1985/1984)

تطور نسب الرسوب

EVOLUTION DES TAUX DE FLUX DES ELEVES SELON LE GENRE ET L'ANNEE D'ETUDES (1984/1985- 2011/2012)

EVOLUTION DU TAUX DE REDOUBLEMENT

2012/2011	2011/2010	2010/2009	2009/2008	2005/2004	2000/1999	1995/1994	1990/1989	1985/1984	Année d'études		سنـــة الدراسة
7.5	7.6	3.1	2.9	1.2	11.9	14.8	9.4	19.9	Garçons	ذكور	السنة الأولى
5.3	5.3	2.2	2.0	0.9	9.8	12.7	8.2	19.2	Filles	إناث	1ère Année
6.5	**6.5**	**2.6**	**2.4**	**1.0**	**10.9**	**13.8**	**8.8**	**19.6**	Total	جملة	
8.8	10.9	9.8	10.7	11.0	14.3	16.3	17.8	19.0	Garçons	ذكور	السنة الثانية
5.9	7.4	6.7	7.7	8.0	10.8	13.1	15.4	16.8	Filles	إناث	2ème Année
7.4	**9.3**	**8.3**	**9.3**	**9.5**	**12.6**	**14.8**	**16.7**	**18.0**	Total	جملة	
10.7	6.4	4.4	4.3	2.6	15.5	18.7	21.3	20.6	Garçons	ذكور	السنة الثـالثة
6.5	4.0	2.6	2.5	1.7	11.3	14.0	17.7	17.3	Filles	إناث	3ème Année
8.7	**5.2**	**3.5**	**3.4**	**2.1**	**13.5**	**16.5**	**19.7**	**19.2**	Total	جملة	
12.0	12.4	12.8	13.4	14.5	13.2	17.1	19.1	21.2	Garçons	ذكور	السنة الرابعة
7.0	7.2	7.2	7.8	9.5	9.3	12.5	15.2	18.0	Filles	إناث	4ème Année
9.6	**10.0**	**10.2**	**10.7**	**12.2**	**11.3**	**15.0**	**17.3**	**19.8**	Total	جملة	
6.9	6.0	4.3	4.4	2.9	17.8	20.0	24.6	26.4	Garçons	ذكور	السنة الخامسة
3.9	3.4	2.5	2.5	1.7	13.5	15.8	20.7	23.1	Filles	إناث	5ème Année
5.4	**4.7**	**3.4**	**3.5**	**2.3**	**15.7**	**18.1**	**22.9**	**25.0**	Total	جملة	
9.6	9.9	10.1	11.4	8.6	19.0	25.3	37.3	37.6	Garçons	ذكور	السنة السادسة
5.8	5.8	6.0	6.5	5.3	17.1	25.6	37.7	37.7	Filles	إناث	6ème Année
7.7	**7.9**	**8.1**	**9.1**	**7.0**	**18.1**	**25.4**	**37.5**	**37.7**	Total	جملة	
9.2	**9.0**	**7.6**	**8.0**	**7.0**	**15.4**	**18.7**	**21.5**	**23.8**	Garçons	ذكور	جملـة
5.7	**5.6**	**4.6**	**4.9**	**4.6**	**12.1**	**15.6**	**18.8**	**21.4**	Filles	إناث	Total
7.5	**7.3**	**6.1**	**6.5**	**5.9**	**13.8**	**17.2**	**20.3**	**22.8**	Total	جملة	

تطور نسب تدرج التلاميذ حسب النوع وسنة الدراسة (2012/2011 - 1985/1984)

تطور نسب الإنقطاع

EVOLUTION DES TAUX DE FLUX DES ELEVES SELON LE GENRE ET L'ANNEE D'ETUDES (1984/1985- 2011/2012)

EVOLUTION DU TAUX D' ABANDON

2012/2011	2011/2010	2010/2009	2009/2008	2005/2004	2000/1999	1995/1994	1990/1989	1985/1984	Année d'études		سنـــة الدراسة
0.7	0.0	0.2	0.1	0.2	1.0	0.9	1.2	1.6	Garçons	ذكور	السنة الأولى
0.4	0.2	0.0	0.0	0.3	0.8	1.1	2.2	2.8	Filles	إناث	1ère Année
0.5	**0.1**	**0.1**	**0.1**	**0.2**	**0.9**	**1.0**	**1.7**	**2.1**	Total	جملة	
0.3	0.5	0.8	0.4	0.7	0.8	0.5	1.1	1.1	Garçons	ذكور	السنة الثانية
0.0	0.4	0.6	0.4	0.5	0.9	0.8	1.8	2.5	Filles	إناث	2ème Année
0.1	**0.4**	**0.7**	**0.4**	**0.6**	**0.9**	**0.6**	**1.4**	**1.8**	Total	جملة	
0.0	0.1	0.2	0.4	0.2	1.8	2.0	2.8	2.0	Garçons	ذكور	السنة الثـالثة
0.5	0.0	0.4	0.5	0.3	1.4	2.0	3.5	3.4	Filles	إناث	3ème Année
0.2	**0.0**	**0.3**	**0.4**	**0.3**	**1.6**	**2.0**	**3.1**	**2.6**	Total	جملة	
1.2	1.8	1.8	1.7	1.9	2.8	2.9	4.5	3.0	Garçons	ذكور	السنة الرابعة
0.8	1.1	1.4	1.3	1.4	2.3	2.2	5.1	4.7	Filles	إناث	4ème Année
1.0	**1.4**	**1.6**	**1.5**	**1.7**	**2.6**	**2.6**	**4.8**	**3.8**	Total	جملة	
1.7	1.4	1.8	1.9	2.4	4.7	5.0	8.4	7.6	Garçons	ذكور	السنة الخامسة
1.2	0.9	1.3	1.4	2.2	3.9	4.3	8.2	7.9	Filles	إناث	5ème Année
1.5	**1.2**	**1.5**	**1.6**	**2.3**	**4.3**	**4.7**	**8.3**	**7.7**	Total	جملة	
2.9	3.4	3.6	4.2	5.1	7.7	17.4	24.0	17.4	Garçons	ذكور	السنة السادسة
2.2	2.4	2.7	3.0	3.2	6.0	13.9	22.6	17.4	Filles	إناث	6ème Année
2.6	**2.9**	**3.2**	**3.6**	**4.2**	**6.9**	**15.7**	**23.4**	**17.4**	Total	جملة	
1.1	**1.1**	**1.4**	**1.5**	**1.9**	**3.2**	**4.7**	**7.0**	**5.2**	Garçons	ذكور	جملـة
0.9	**0.8**	**1.1**	**1.1**	**1.4**	**2.6**	**4.0**	**7.1**	**5.9**	Filles	إناث	Total
1.0	**1.0**	**1.3**	**1.3**	**1.7**	**2.9**	**4.4**	**7.0**	**5.5**	Total	جملة	

تطورالإرتقاء إلى السنة السابعة من التعليم الأساسي (*)

EVOLUTION DE LA PROMOTION EN 7ème ANNEE DE L'ENSEIGNEMENT DE BASE (*)

نسب الإرتقاء % Taux de promotion %			المرتقون Promus			المتقدمون Présentés			السنة الدراسية Année scolaire
جملة Total	إناث Filles	ذكور Garçons	جملة Total	إناث Filles	ذكور Garçons	جملة Total	إناث Filles	ذكور Garçons	
45.3	45.3	45.4	**84392**	35199	49193	**186112**	77723	108389	**1985/1984**
40.2	41.0	39.7	**90524**	41306	49218	**224921**	100797	124124	**1990/1989**
59.7	61.4	58.1	**143627**	69478	74149	**240711**	113158	127553	**1995/1994**
76.3	78.1	74.6	**191330**	93508	97822	**250835**	119670	131165	**2000/1999**
88.9	91.6	86.4	**187847**	92994	94853	**211390**	101546	109844	**2005/2004**
87.5	90.7	84.6	**149593**	73799	75794	**171000**	81395	89605	**2009/2008**
88.8	91.4	86.5	**157805**	77397	80408	**177626**	84649	92977	**2010/2009**
89.2	91.8	86.9	**149243**	73592	75651	**167237**	80162	87075	**2011/2010**
89.9	92.1	87.7	**147266**	72678	74588	**163889**	78876	85013	**2012/2011**

(*) Ecoles publiques + écoles privées

(*) مدارس عمومية ومدارس خاصة

تطور نتائج مناظرة الدخول الى المدارس الإعدادية النموذجية

EVOLUTION DES RESULTATS DU CONCOURS D'ACCES AUX COLLEGES PILOTES

JUIN 2012 جوان			JUIN 2011 جوان			JUIN 2010 جوان			JUIN 2009 جوان			JUIN 2008 جوان			الولاية
النسبة (%) taux (%)	الناجحون Admis	المترشحون Présentés	النسبة (%) taux (%)	الناجحون Admis	المترشحون Présentés	النسبة (%) taux (%)	الناجحون Admis	المترشحون Présentés	النسبة (%) taux (%)	الناجحون Admis	المترشحون Présentés	النسبة (%) taux (%)	الناجحون Admis	المترشحون Présentés	Gouvernorat
10.2	284	2781	9.0	276	3063	4.5	149	3323	5.2	188	3616	6.6	398	6051	تونس 1 Tunis
7.3	176	2395	7.1	175	2448	4.7	127	2678	5.2	148	2866				تونس 2 Tunis
8.9	196	2194	9.1	205	2249	8.8	210	2386	6.1	168	2774	6.7	163	2424	أريانة Ariana
6.2	90	1449	10.1	146	1451	6.2	95	1528	4.2	70	1681	4.7	73	1540	منوبة Mannouba
8.2	260	3163	8.0	249	3122	5.7	194	3425	5.0	182	3657	5.4	171	3161	بن عروس Ben Arous
11.0	52	472	2.1	9	419	2.1	12	572	2.7	15	562	2.6	13	493	زغوان Zaghouan
6.6	143	2176	6.6	139	2097	8.7	208	2401	4.6	123	2678	4.1	114	2747	بنزرت Bizerte
8.2	77	941	9.5	99	1046	10.2	110	1078	4.1	50	1219	3.3	38	1151	باجة Béja
7.5	90	1203	9.8	117	1200	8.4	130	1543	3.4	51	1499	2.6	38	1436	جندوبة Jendouba
13.9	74	532	16.4	87	532	12.4	78	627	4.0	30	741	5.0	36	718	سليانة Siliana
12.6	113	898	15.3	136	890	16.2	151	934	5.7	56	978	6.4	66	1025	الكاف Le Kef
14.0	125	895	15.9	135	848	14.6	141	966	9.1	100	1103	11.5	130	1127	القصرين Kasserine
16.7	177	1059	17.3	161	933	14.0	145	1036	13.7	148	1078	9.4	107	1136	سيدي بو زيد Sidi Bouzid
13.0	175	1344	10.8	151	1403	10.0	157	1565	9.3	143	1540	7.8	121	1549	قفصة Gafsa
9.0	50	556	4.5	20	444	5.6	27	480	2.6	14	533	3.2	17	526	توزر Tozeur
5.9	51	860	2.7	21	781	1.4	15	1035	1.3	13	970	2.6	21	806	قبلي Kébili
10.8	49	455	6.1	21	345	2.3	11	482	2.0	12	606	5.1	19	370	تطاوين Tataouine
5.8	101	1745	8.4	131	1567	6.2	104	1685	3.2	65	2055	3.2	52	1613	مدنين Médenine
9.7	183	1895	9.9	185	1872	10.0	215	2158	6.2	137	2227	7.8	178	2284	قابس Gabes
9.7	170	1744	9.0	285	3168	8.6	309	3583	7.2	293	4069	8.8	307	3491	صفاقس 1 Sfax
6.8	100	1460													صفاقس 2 Sfax
4.6	46	990	5.4	46	859	4.5	53	1165	2.1	30	1461	4.6	53	1164	المهدية Mahdia
9.1	137	1500	11.5	157	1368	9.4	156	1659	8.3	167	2015	6.0	91	1511	القيروان Kairouan
7.2	184	2564	6.8	165	2410	5.3	153	2892	5.8	174	3015	7.0	183	2609	المنستير Monastir
7.6	179	2348	7.7	201	2595	8.2	220	2668	6.3	199	3171	8.1	227	2787	سوسة Sousse
7.0	180	2589	7.3	177	2437	4.4	119	2704	4.8	151	3168	4.0	117	2960	نابل Nabeul
8.6	**3462**	**40208**	**8.8**	**3494**	**39547**	**7.4**	**3289**	**44573**	**5.53**	**2727**	**49282**	**6.1**	**2733**	**44679**	الجملة Total

نتائج مناظرة الدخول الى المدارس الإعدادية النموذجية جوان 2012

RESULTATS DU CONCOURS D'ACCES AUX COLLEGES PILOTES JUIN 2012

النسبة (%) Taux (%)			الناجحون Admis			المترشحون Présentés			الولاية Gouvernorat		
جملة Total	اناث Filles	ذكور Garçons	جملة Total	اناث Filles	ذكور Garçons	جملة Total	اناث Filles	ذكور Garçons			
10.2	10.9	9.5	284	156	128	2781	1429	1352	Tunis 1 تونس	Tunis	تونس
7.3	9.0	5.5	176	113	63	2395	1258	1137	Tunis 2 تونس		
8.9	9.4	8.4	196	110	86	2194	1170	1024	Ariana		أريانة
6.2	5.9	6.6	90	46	44	1449	780	669	Mannouba		منوبة
8.2	8.7	7.8	260	140	120	3163	1618	1545	Ben Arous		بن عروس
11.0	12.9	8.5	52	35	17	472	271	201	Zaghouan		زغوان
6.6	7.5	5.4	143	89	54	2176	1179	997	Bizerte		بنزرت
8.2	10.4	5.6	77	52	25	941	498	443	Béja		باجة
7.5	8.1	6.7	90	54	36	1203	666	537	Jendouba		جندوبة
13.9	15.2	12.6	74	41	33	532	270	262	Siliana		سليانة
12.6	12.3	12.9	113	59	54	898	479	419	Le Kef		الكاف
14.0	13.3	14.7	125	63	62	895	474	421	Kasserine		القصرين
16.7	15.2	18.1	177	79	98	1059	519	540	Sidi Bouzid		سيدي بو زيد
13.0	12.9	13.2	175	93	82	1344	723	621	Gafsa		قفصة
9.0	8.7	9.4	50	27	23	556	312	244	Tozeur		توزر
5.9	7.5	4.0	51	36	15	860	481	379	Kébili		قبلي
10.8	10.5	11.0	49	25	24	455	237	218	Tataouine		تطاوين
5.8	6.3	5.3	101	57	44	1745	907	838	Médenine		مدنين
9.7	10.3	9.0	183	102	81	1895	991	904	Gabes		قابس
9.7	10.9	8.6	170	95	75	1744	875	869	Sfax 1 صفاقس	Sfax	صفاقس
6.8	6.7	7.0	100	51	49	1460	761	699	Sfax 2 صفاقس		
4.6	6.5	2.7	46	33	13	990	507	483	Mahdia		المهدية
9.1	9.5	8.7	137	78	59	1500	822	678	Kairouan		القيروان
7.2	7.5	6.8	184	108	76	2564	1448	1116	Monastir		المنستير
7.6	7.7	7.6	179	97	82	2348	1263	1085	Sousse		سوسة
7.0	7.3	6.5	180	103	77	2589	1407	1182	Nabeul		نابل
8.6	**9.1**	**8.1**	**3462**	**1942**	**1520**	**40208**	**21345**	**18863**	Total		الجملة

تدرج التلاميذ (2012/2011)
FLUX DES ELEVES (2011/2012)

النسـبة Taux			عـدد التلاميذ Effectif des élèves					
جمـلة Total	إنـاث Filles	ذكـور Garçons	جمـلة Total	إنـاث Filles	ذكـور Garçons			
93.0	94.3	91.8	166942	81415	85527	Promus	مرتـقون	
6.5	5.3	7.5	11568	4550	7018	Redoublants	باقـون للإعادة	السنة الأولى
0.5	0.4	0.7	962	332	630	Abandons	متسـربون	1ère Année
100.0	**100.0**	**100.0**	179472	**86297**	**93175**	Total	جملـة	
92.5	94.1	91.0	159536	78134	81402	Promus	مرتـقون	
7.4	5.9	8.8	12683	4850	7833	Redoublants	باقـون للإعادة	السنة الثانية
0.1	0.0	0.3	216	22	194	Abandons	متسـربون	2ème Année
100.0	**100.0**	**100.0**	172435	**83006**	**89429**	Total	جملـة	
91.1	93.0	89.3	153128	75591	77537	Promus	مرتـقون	
8.7	6.5	10.7	14576	5289	9287	Redoublants	باقـون للإعادة	السنة الثـالثة
0.2	0.5	0.0	412	369	43	Abandons	متسـربون	3ème Année
100.0	**100.0**	**100.0**	168116	**81249**	**86867**	Total	جملـة	
89.4	92.2	86.8	153869	75599	78270	Promus	مرتـقون	
9.6	7.0	12.0	16567	5768	10799	Redoublants	باقـون للإعادة	السنة الرابعة
1.0	0.8	1.2	1780	684	1096	Abandons	متسـربون	4ème Année
100.0	**100.0**	**100.0**	172216	**82051**	**90165**	Total	جملـة	
93.1	94.9	91.4	150276	73672	76604	Promus	مرتـقون	
5.4	3.9	6.9	8780	2979	5801	Redoublants	باقـون للإعادة	السنة االخامسة
1.5	1.2	1.7	2381	951	1430	Abandons	متسـربون	5ème Année
100.0	**100.0**	**100.0**	161437	**77602**	**83835**	Total	جملـة	
89.7	92.0	87.5	144523	71292	73231	Promus	مرتـقون	
7.7	5.8	9.6	12501	4510	7991	Redoublants	باقـون للإعادة	السنة السادسة
2.6	2.2	2.9	4136	1712	2424	Abandons	متسـربون	6ème Année
100.0	**100.0**	**100.0**	161160	**77514**	**83646**	Total	جملـة	
91.5	**93.4**	**89.7**	**928274**	**455703**	**472571**	Promus	مرتـقون	
7.5	**5.7**	**9.2**	**76675**	**27946**	**48729**	Redoublants	باقـون للإعادة	جملـة
1.0	**0.9**	**1.1**	**9887**	**4070**	**5817**	Abandons	متسـربون	Total
100.0	**100.0**	**100.0**	**1014836**	**487719**	**527117**	Total	جملـة	

المعطيات العامة حسب الولاية

DONNEES GLOBALES PAR GOUVERNORAT

ZONE COMMUNALE + ZONE NON COMMUNALE

منطقة بلدية + منطقة غير بلدية

نصيب كل معلم من التلاميذ Moyenne élèves/enseignant	عـدد المـدرسـين Effectif des enseignants منهم إنـاث Dont femmes	عـدد المـدرسـين Effectif des enseignants جمـلة Total	عـدد الـتلامـيذ Effectif des élèves نسبة الاناث % des filles	عـدد الـتلامـيذ Effectif des élèves منهم إنـاث Dont filles	عـدد الـتلامـيذ Effectif des élèves جمـلة Total	متوسط كثافة الفصل Moyenne élèves/classe	عـدد الـفصول Classes élèves	عـدد الـقاعات Locaux classes	عـدد المـدارس Nombre d'écoles	الولايـة Gouvernorat
18.5	1575	2090	48.4	18655	38561	25.4	1521	995	92	تونس Tunis 1 تونس
19.5	1391	1997	48.3	18769	38848	26.1	1486	906	90	Tunis 2 تونس
20.9	1422	1991	48.6	20195	41540	27.7	1498	805	87	Ariana أريانة
18.4	1004	1667	48.6	14949	30742	24.0	1280	737	95	Mannouba منوبة
19.0	2068	2737	48.6	25343	52115	25.8	2019	1198	151	Ben Arous بن عروس
18.7	522	954	48.3	8625	17871	21.7	823	531	108	Zaghouan زغوان
18.4	1902	2889	47.8	25420	53168	23.6	2256	1223	207	Bizerte بنزرت
15.4	1104	1806	48.0	13390	27895	20.2	1378	830	151	Béja باجة
15.3	1271	2431	47.4	17612	37119	18.8	1976	1172	232	Jendouba جندوبة
13.9	773	1611	47.6	10671	22425	16.5	1360	739	192	Siliana سليانة
11.9	1057	1893	47.9	10773	22477	15.8	1421	792	194	Le Kef الكاف
16.1	1240	3193	47.9	24565	51261	20.0	2569	1325	301	Kasserine القصرين
14.7	1051	3040	47.6	21311	44735	18.2	2453	1262	317	Sidi Bouzid سيدي بو زيد
14.2	1144	2326	48.1	15872	33000	18.9	1750	1121	186	Gafsa قفصة
16.9	323	650	48.9	5377	11002	21.6	509	299	48	Tozeur توزر
14.1	414	1016	47.7	6851	14354	19.1	751	399	78	Kébili قبلي
15.3	415	980	48.1	7235	15034	18.2	824	510	110	Tataouine تطاوين
15.2	1521	3153	48.0	23032	47985	19.4	2473	1395	248	Médenine مدنين
14.8	1346	2395	47.8	16996	35562	20.5	1734	1017	165	Gabes قابس
18.2	1228	2451	48.2	21476	44587	23.6	1889	986	186	صفاقس Sfax 1 صفاقس
18.7	1392	2571	48.6	23309	47959	24.2	1981	1060	182	Sfax 2 صفاقس
19.1	1312	2396	48.0	21905	45669	22.8	2006	1082	189	Mahdia المهدية
17.0	1787	3721	47.2	29923	63377	20.6	3071	1557	312	Kairouan القيروان
19.9	1986	2807	48.4	27026	55872	26.2	2136	1241	155	Monastir المنستير
20.6	2128	3055	47.8	30132	63026	26.1	2412	1358	178	Sousse سوسة
18.5	2504	3966	48.3	35473	73375	24.8	2958	1661	269	Nabeul نابل
17.2	**33880**	**59786**	**48.1**	**494885**	**1029559**	**22.1**	**46534**	**26201**	**4523**	**Total الجملة**

CYCLE PRIMAIRE
2012/2013

المرحـلة الإبتدائيـة
2013/2012

المعطيات العامة حسب الولاية
DONNEES GLOBALES PAR GOUVERNORAT

ZONE COMMUNALE

منطقة بلدية

نصيب كل معلم من التلاميذ Moyenne élèves/enseignant	عـدد المـدرسـين Effectif des enseignants		عـدد الـتلامـيذ Effectif des élèves			متوسط كثافة الفصل Moyenne élèves/classe	عـدد الـفصول Classes élèves	عـدد الـقاعات Locaux classes	عـدد المـدارس Nombre d'écoles	الولايـة Gouvernorat	
	منهم إنـاث Dont femmes	جمـلة Total	نسبة الاناث % des filles	منهم إنـاث Dont filles	جمـلة Total						
18.5	1575	2090	48.4	18655	38561	25.4	1521	995	92	Tunis 1 تونس	تونس
19.5	1391	1997	48.3	18769	38848	26.1	1486	906	90	Tunis 2 تونس	
21.0	1338	1854	48.6	18876	38855	28.0	1389	746	75	Ariana	أريانة
18.4	827	1307	48.6	11723	24097	25.1	959	542	56	Mannouba	منوبة
18.6	1910	2476	48.7	22397	45998	26.2	1756	1035	122	Ben Arous	بن عروس
19.0	297	429	48.4	3945	8156	25.6	318	184	20	Zaghouan	زغوان
18.1	1358	1854	47.8	16035	33537	25.8	1300	678	73	Bizerte	بنزرت
14.9	631	900	48.3	6472	13393	21.9	612	351	36	Béja	باجة
14.2	600	910	48.3	6236	12920	21.0	614	355	44	Jendouba	جندوبة
13.8	415	738	47.6	4845	10184	19.6	520	273	35	Siliana	سليانة
12.9	646	1037	48.0	6407	13347	18.9	705	392	62	Le Kef	الكاف
16.3	699	1319	48.7	10478	21523	22.2	970	491	50	Kasserine	القصرين
16.4	461.5	877	48.2	6934	14399	23.0	627	313	36	Sidi Bouzid	سيدي بو زيد
14.8	885	1603	48.3	11446	23708	20.9	1135	718	76	Gafsa	قفصة
17.5	258	494	48.4	4182	8633	22.9	377	209	30	Tozeur	توزر
14.4	244	532	47.1	3616	7674	20.3	378	205	31	Kébili	قبلي
15.8	303	596	48.3	4543	9406	20.6	457	274	43	Tataouine	تطاوين
16.6	1107	1988.5	48.3	15922	32982	21.6	1526	863	114	Médenine	مدنين
15.7	1099	1672	47.9	12591	26293	23.0	1145	639	66	Gabes	قابس
19.6	940	1540	48.2	14532	30136	27.7	1086	599	64	Sfax 1 صفاقس	صفاقس
18.9	1011.5	1576.5	48.9	14601	29847	26.8	1114	615	71	Sfax 2 صفاقس	
18.7	754	1102.5	48.2	9939	20622	25.1	821	454	55	Mahdia	المهدية
16.1	917	1415	48.1	10988	22834	23.3	982	490	54	Kairouan	القيروان
19.9	1986	2807	48.4	27026	55872	26.2	2136	1241	155	Monastir	المنستير
20.7	1811	2430.5	47.9	24097	50357	27.6	1826	1012	107	Sousse	سوسة
19.4	1889.5	2700	48.5	25432	52425	27.1	1934	1046	131	Nabeul	نابل
17.9	**25353.5**	**38245**	**48.3**	**330687**	**684607**	**24.7**	**27694**	**15626**	**1788**	**Total**	**الجملة**

CYCLE PRIMAIRE
2012/2013

المرحـلة الإبتدائيـة
2013/2012

المعطيات العامة حسب الولاية
DONNEES GLOBALES PAR GOUVERNORAT

ZONE NON COMMUNALE

منطقة غيربلدية

نصيب كل معلم من التلاميذ Moyenne élèves/enseignant	عـدد المـدرسـين Effectif des enseignants منهم إنـاث Dont femmes	عـدد المـدرسـين Effectif des enseignants جمـلة Total	عـدد الـتلامـيذ Effectif des élèves نسبة الاناث % des filles	عـدد الـتلامـيذ Effectif des élèves منهم إنـاث Dont filles	عـدد الـتلامـيذ Effectif des élèves جمـلة Total	متوسط كثافة الفصل Moyenne élèves/classe	عـدد الـفصول Classes élèves	عـدد الـقاعات Locaux classes	عـدد المـدارس Nombre d'écoles	الولايـة Gouvernorat
										تونس Tunis 1 تونس / Tunis 2 تونس
19.6	84	137	49.1	1319	2685	24.6	109	59	12	أريانة Ariana
18.5	177	360	48.5	3226	6645	20.7	321	195	39	منوبة Mannouba
23.4	158	261	48.2	2946	6117	23.3	263	163	29	بن عروس Ben Arous
18.5	225	525	48.2	4680	9715	19.2	505	347	88	زغوان Zaghouan
19.0	544	1035	47.8	9385	19631	20.5	956	545	134	بنزرت Bizerte
16.0	473	906	47.7	6918	14502	18.9	766	479	115	باجة Béja
15.9	671	1521	47.0	11376	24199	17.8	1362	817	188	جندوبة Jendouba
14.0	358	873	47.6	5826	12241	14.6	840	466	157	سليانة Siliana
10.7	411	856	47.8	4366	9130	12.8	716	400	132	الكاف Le Kef
15.9	541	1874	47.4	14087	29738	18.6	1599	834	251	القصرين Kasserine
14.0	589.5	2163	47.4	14377	30336	16.6	1826	949	281	سيدي بو زيد Sidi Bouzid
12.9	259	723	47.6	4426	9292	15.1	615	403	110	قفصة Gafsa
15.2	65	156	50.4	1195	2369	17.9	132	90	18	توزر Tozeur
13.8	170	484	48.4	3235	6680	17.9	373	194	47	قبلي Kébili
14.7	112	384	47.8	2692	5628	15.3	367	236	67	تطاوين Tataouine
12.9	414	1164.5	47.4	7110	15003	15.8	947	532	134	مدنين Médenine
12.8	247	723	47.5	4405	9269	15.7	589	378	99	قابس Gabes
15.9	288	911	48.1	6944	14451	18.0	803	387	122	صفاقس Sfax 1 صفاقس / Sfax 2 صفاقس
18.2	380.5	994.5	48.1	8708	18112	20.9	867	445	111	
19.4	558	1293.5	47.8	11966	25047	21.1	1185	628	134	المهدية Mahdia
17.6	870	2306	46.7	18935	40543	19.4	2089	1067	258	القيروان Kairouan
										المنستير Monastir
20.3	317	624.5	47.6	6035	12669	21.6	586	346	71	سوسة Sousse
16.5	614.5	1266	47.9	10041	20950	20.5	1024	615	138	نابل Nabeul
16.0	**8526.5**	**21541**	**47.6**	**164198**	**344952**	**18.3**	**18840**	**10575**	**2735**	**الجملة Total**

التلاميذ والفصول حسب سنة الدراسـة
ELEVES ET CLASSES-ELEVES PAR ANNEE D'ETUDES

متوسط كثافة الفصل / Ratio élèves/classe	عدد التلاميذ / Effectif des élèves			عـدد الفصول / Nombre Classes/élèves	سنـة الدراسة / Année d'études	
	جملة / Total	إنـاث / Filles	ذكور / Garçons			
22.8	**180352**	86918	93434	7919	1ère Année	السنة الأولى
22.5	**179625**	86265	93360	7982	2ème Année	السنة الثانية
22.7	**174461**	83583	90878	7757	3ème Année	السنة الثالثة
22.1	**169695**	81359	88336	7694	4ème Année	السنة الرابعة
21.6	**162649**	78578	84071	7532.5	5ème Année	السنة الخامسة
21.3	**162777**	78182	84595	7649.5	6ème Année	السنة السادسة
22.1	**1029559**	**494885**	**534674**	**46534**	Total	الجمـلة

CYCLE PRIMAIRE
2012/2013

المرحـلة الإبتدائيـة
2013/2012

التلاميذ حسب سنة الدراسة والنوع والولاية

ELEVES SELON L'ANNEE D'ETUDES, LE GENRE ET LE GOUVERNORAT

ZONE COMMUNALE + ZONE NON COMMUNALE

منطقة بلدية + منطقة غير بلدية

جملة Total		السنة السادسة 6ème année		السنة الخامسة 5ème année		السنة الرابعة 4ème année		السنة الثالثة 3ème année		السنة الثانية 2ème année		السنة الأولى 1ère année		الولايـــة	
منهم إناث Dont filles	جملة Total	منهم إناث Dont filles	جملة Total	منهم إناث Dont filles	جملة Total	منهم إناث Dont filles	جملة Total	منهم إناث Dont filles	جملة Total	منهم إناث Dont filles	جملة Total	منهم إناث Dont filles	جملة Total	Gouvernorat	
18655	**38561**	3053	6275	3041	6406	3111	6392	3097	6401	3188	6543	3165	6544	**Tunis 1** تونس 1	تونس
18769	**38848**	3118	6468	3052	6425	3096	6431	3136	6455	3175	6530	3192	6539	**Tunis 2** تونس 2	**Tunis**
20195	**41540**	3306	6733	3235	6640	3314	6913	3378	7007	3465	7117	3497	7130	**Ariana**	أريانة
14949	**30742**	2445	4974	2416	4910	2534	5165	2544	5200	2519	5249	2491	5244	**Mannouba**	منوبة
25343	**52115**	3959	8357	4206	8407	4289	8738	4310	8846	4217	8751	4362	9016	**Ben Arous**	بن عروس
8625	**17871**	1266	2625	1391	2846	1379	2942	1460	3083	1547	3185	1582	3190	**Zaghouan**	زغوان
25420	**53168**	4080	8477	4101	8512	4188	8929	4175	8832	4460	9274	4416	9144	**Bizerte**	بنزرت
13390	**27895**	2116	4490	2139	4455	2234	4640	2275	4707	2244	4700	2382	4903	**Béja**	باجة
17612	**37119**	2894	6181	2863	6057	2973	6169	2918	6185	2995	6347	2969	6180	**Jendouba**	جندوبة
10671	**22425**	1767	3732	1661	3535	1790	3643	1766	3732	1836	3859	1851	3924	**Siliana**	سليانة
10773	**22477**	1749	3624	1715	3599	1790	3753	1864	3849	1892	3911	1763	3741	**Le Kef**	الكاف
24565	**51261**	3729	7850	3765	7968	3985	8133	4375	9017	4320	9101	4391	9192	**Kasserine**	القصرين
21311	**44735**	3349	7018	3289	6899	3446	7226	3571	7499	3862	8084	3794	8009	**Sidi Bouzid**	سيدي بو زيد
15872	**33000**	2664	5483	2544	5419	2596	5457	2610	5448	2817	5826	2641	5367	**Gafsa**	قفصة
5377	**11002**	849	1781	896	1767	909	1803	855	1832	951	1920	917	1899	**Tozeur**	توزر
6851	**14354**	1064	2237	1144	2337	1152	2392	1144	2414	1166	2435	1181	2539	**Kébili**	قبلي
7235	**15034**	1224	2432	1129	2406	1168	2500	1216	2522	1252	2559	1246	2615	**Tataouine**	تطاوين
23032	**47985**	3527	7368	3684	7616	3855	8107	3854	8079	4016	8296	4096	8519	**Médenine**	مدنين
16996	**35562**	2614	5548	2738	5622	2756	5756	2946	6160	3012	6242	2930	6234	**Gabes**	قابس
21476	**44587**	3440	7048	3422	7001	3423	7298	3665	7589	3631	7689	3895	7962	**Sfax 1** صفاقس 1	صفاقس
23309	**47959**	3609	7587	3475	7033	3851	7914	3937	8217	4184	8679	4253	8529	**Sfax 2** صفاقس 2	**Sfax**
21905	**45669**	3337	7080	3321	6825	3532	7312	3521	7470	4065	8365	4129	8617	**Mahdia**	المهدية
29923	**63377**	4460	9350	4656	9874	4820	10242	5180	10993	5444	11519	5363	11399	**Kairouan**	القيروان
27026	**55872**	4234	8710	4293	8805	4442	9279	4538	9541	4627	9561	4892	9976	**Monastir**	المنستير
30132	**63026**	4763	9879	4842	9949	4886	10337	5205	10856	5215	11089	5221	10916	**Sousse**	سوسة
35473	**73375**	5566	11470	5560	11336	5840	12224	6043	12527	6165	12794	6299	13024	**Nabeul**	نابل
494885	**1029559**	**78182**	**162777**	78578	162649	**81359**	**169695**	**83583**	**174461**	**86265**	**179625**	**86918**	**180352**	**Total**	الجملة

CYCLE PRIMAIRE
2012/2013

المرحـلة الإبتدائيـة
2013/2012

التلاميذ حسب سنة الدراسة والنوع والولاية

ELEVES SELON L'ANNEE D'ETUDES, LE GENRE ET LE GOUVERNORAT

ZONE COMMUNALE

منطقة بلدية

جملة Total		السنة السادسة 6ème année		السنة الخامسة 5ème année		السنة الرابعة 4ème année		السنة الثالثة 3ème année		السنة الثانية 2ème année		السنة الأولى 1ère année		الولايـــة	
منهم إناث Dont filles	جملة Total	منهم إناث Dont filles	جملة Total	منهم إناث Dont filles	جملة Total	منهم إناث Dont filles	جملة Total	منهم إناث Dont filles	جملة Total	منهم إناث Dont filles	جملة Total	منهم إناث Dont filles	جملة Total	Gouvernorat	
18655	38561	3053	6275	3041	6406	3111	6392	3097	6401	3188	6543	3165	6544	Tunis 1 تونس 1	تونس
18769	38848	3118	6468	3052	6425	3096	6431	3136	6455	3175	6530	3192	6539	Tunis 2 تونس 2	
18876	38855	3088	6313	3034	6212	3106	6463	3137	6540	3240	6652	3271	6675	Ariana	أريانة
11723	24097	1927	3913	1925	3907	1941	4000	1986	4064	1956	4058	1988	4155	Mannouba	منوبة
22397	45998	3523	7397	3739	7512	3778	7728	3829	7838	3710	7644	3818	7879	Ben Arous	بن عروس
3945	8156	600	1236	616	1256	617	1328	682	1449	708	1462	722	1425	Zaghouan	زغوان
16035	33537	2597	5431	2624	5390	2595	5563	2626	5516	2791	5785	2802	5852	Bizerte	بنزرت
6472	13393	995	2131	1063	2136	1076	2205	1085	2263	1060	2256	1193	2402	Béja	باجة
6236	12920	1072	2152	997	2073	1010	2134	1007	2136	1069	2214	1081	2211	Jendouba	جندوبة
4845	10184	786	1673	764	1634	844	1692	806	1701	826	1759	819	1725	Siliana	سليانة
6407	13347	1023	2119	1041	2123	1089	2241	1084	2305	1121	2339	1049	2220	Le Kef	الكاف
10478	21523	1625	3371	1647	3445	1748	3438	1873	3767	1806	3804	1779	3698	Kasserine	القصرين
6934	14399	1055	2213	1072	2198	1118	2316	1236	2492	1237	2592	1216	2588	Sidi Bouzid	سيدي بو زيد
11446	23708	2014	4102	1865	3970	1862	3870	1843	3891	2046	4149	1816	3726	Gafsa	قفصة
4182	8633	674	1400	692	1407	712	1425	657	1418	741	1506	706	1477	Tozeur	توزر
3616	7674	549	1192	582	1234	627	1285	614	1299	638	1329	606	1335	Kébili	قبلي
4543	9406	741	1511	710	1495	748	1572	776	1575	798	1633	770	1620	Tataouine	تطاوين
15922	32982	2423	5025	2519	5219	2720	5647	2632	5566	2746	5687	2882	5838	Médenine	مدنين
12591	26293	1914	4057	2040	4232	2077	4272	2164	4505	2245	4612	2151	4615	Gabes	قابس
14532	30136	2315	4625	2335	4798	2315	4958	2524	5263	2419	5133	2624	5359	Sfax 1 صفاقس 1	صفاقس
14601	29847	2267	4718	2213	4482	2406	4916	2503	5222	2573	5235	2639	5274	Sfax 2 صفاقس 2	
9939	20622	1512	3231	1552	3129	1647	3404	1602	3360	1831	3695	1795	3803	Mahdia	المهدية
10988	22834	1668	3461	1784	3711	1805	3753	1881	3960	1955	4021	1895	3928	Kairouan	القيروان
27026	55872	4234	8710	4293	8805	4442	9279	4538	9541	4627	9561	4892	9976	Monastir	المنستير
24097	50357	3766	7858	3873	7957	3963	8352	4164	8742	4168	8834	4163	8614	Sousse	سوسة
25432	52425	3996	8218	3957	7990	4189	8792	4324	8996	4436	9127	4530	9302	Nabeul	نابل
330687	684607	52535	108800	53030	109146	54642	113456	55806	116265	57110	118160	57564	118780	Total	الجملة

CYCLE PRIMAIRE
2012/2013

المرحـلة الإبتدائيـة
2013/2012

التلاميذ حسب سنة الدراسة والنوع والولاية

ELEVES SELON L'ANNEE D'ETUDES, LE GENRE ET LE GOUVERNORAT

ZONE NON COMMUNALE

منطقة غير بلديــة

جملة Total		السنة السادسة 6ème année		السنة الخامسة 5ème année		السنة الرابعة 4ème année		السنة الثالثة 3ème année		السنة الثانية 2ème année		السنة الأولى 1ère année		الولايــة
منهم إناث Dont filles	جملة Total	منهم إناث Dont filles	جملة Total	منهم إناث Dont filles	جملة Total	منهم إناث Dont filles	جملة Total	منهم إناث Dont filles	جملة Total	منهم إناث Dont filles	جملة Total	منهم إناث Dont filles	جملة Total	Gouvernorat
1319	2685	218	420	201	428	208	450	241	467	225	465	226	455	Ariana
3226	6645	518	1061	491	1003	593	1165	558	1136	563	1191	503	1089	Mannouba
2946	6117	436	960	467	895	511	1010	481	1008	507	1107	544	1137	Ben Arous
4680	9715	666	1389	775	1590	762	1614	778	1634	839	1723	860	1765	Zaghouan
9385	19631	1483	3046	1477	3122	1593	3366	1549	3316	1669	3489	1614	3292	Bizerte
6918	14502	1121	2359	1076	2319	1158	2435	1190	2444	1184	2444	1189	2501	Béja
11376	24199	1822	4029	1866	3984	1963	4035	1911	4049	1926	4133	1888	3969	Jendouba
5826	12241	981	2059	897	1901	946	1951	960	2031	1010	2100	1032	2199	Siliana
4366	9130	726	1505	674	1476	701	1512	780	1544	771	1572	714	1521	Le Kef
14087	29738	2104	4479	2118	4523	2237	4695	2502	5250	2514	5297	2612	5494	Kasserine
14377	30336	2294	4805	2217	4701	2328	4910	2335	5007	2625	5492	2578	5421	Sidi Bouzid
4426	9292	650	1381	679	1449	734	1587	767	1557	771	1677	825	1641	Gafsa
1195	2369	175	381	204	360	197	378	198	414	210	414	211	422	Tozeur
3235	6680	515	1045	562	1103	525	1107	530	1115	528	1106	575	1204	Kébili
2692	5628	483	921	419	911	420	928	440	947	454	926	476	995	Tataouine
7110	15003	1104	2343	1165	2397	1135	2460	1222	2513	1270	2609	1214	2681	Médenine
4405	9269	700	1491	698	1390	679	1484	782	1655	767	1630	779	1619	Gabes
6944	14451	1125	2423	1087	2203	1108	2340	1141	2326	1212	2556	1271	2603	Sfax 1 صفاقس
8708	18112	1342	2869	1262	2551	1445	2998	1434	2995	1611	3444	1614	3255	Sfax 2 صفاقس
11966	25047	1825	3849	1769	3696	1885	3908	1919	4110	2234	4670	2334	4814	Mahdia المهدية
18935	40543	2792	5889	2872	6163	3015	6489	3299	7033	3489	7498	3468	7471	Kairouan القيروان
														Monastir المنستير
6035	12669	997	2021	969	1992	923	1985	1041	2114	1047	2255	1058	2302	Sousse سوسة
10041	20950	1570	3252	1603	3346	1651	3432	1719	3531	1729	3667	1769	3722	Nabeul نابل
164198	344952	25647	53977	25548	53503	26717	56239	27777	58196	29155	61465	29354	61572	Total الجملة

Tunis 1 تونس
Tunis 2 تونس
Tunis تونس

المرسمون الجدد بالسنـة الأولى حسب النوع وسنة الولادة والولاية

NOUVEAUX EN 1ère ANNEE PAR GENRE , PAR ANNEE DE NAISSANCE ET PAR GOUVERNORAT

ZONE COMMUNALE + ZONE NON COMMUNALE — **منطـقة بلـدية + منطـقة غير بلـدية**

نسـبة الإنـاث % Filles	الجمـلة Total			2004 و ما قبل 2004 et avant		2005		2006		2007 وما بعد 2007 et après		الولايــة Gouvernorat	
	جمـلة Total	إنـاث Filles	ذكـور Garçons	إنـاث Filles	ذكـور Garçons	إنـاث Filles	ذكـور Garçons	إنـاث Filles	ذكـور Garçons	إنـاث Filles	ذكـور Garçons		
48.6	6376	3098	3278	2	4	12	13	2934	3100	150	161	Tunis 1	تونس 1
49.0	6401	3138	3263	4	4	12	20	3043	3146	79	93	Tunis 2	تونس 2
49.4	6952	3432	3520	3	1	6	9	3315	3429	108	81	Ariana	أريانة
47.9	5057	2424	2633	2	4	6	8	2322	2535	94	86	Mannouba	منوبة
48.7	8795	4284	4511	4	4	14	22	3985	4219	281	266	Ben Arous	بن عروس
50.5	2926	1479	1447		1	5	9	1391	1381	83	56	Zaghouan	زغوان
48.8	8735	4263	4472		1	29	37	4083	4280	151	154	Bizerte	بنزرت
48.9	4612	2253	2359	1	3	10	17	2120	2197	122	142	Béja	باجة
48.5	5788	2810	2978	5	2	40	35	2595	2787	170	154	Jendouba	جندوبة
47.6	3602	1716	1886	2		15	20	1500	1669	199	197	Siliana	سليانة
47.9	3523	1688	1835		1	8	16	1530	1690	150	128	Le Kef	الكاف
48.7	8084	3936	4148	18	16	115	84	3409	3656	394	392	Kasserine	القصرين
48.0	7273	3488	3785	12	3	48	56	3210	3494	218	232	Sidi Bouzid	سيدي بو زيد
49.2	5080	2497	2583	1	1	18	21	2289	2392	189	169	Gafsa	قفصة
48.8	1810	884	926	1		1	10	831	865	51	51	Tozeur	توزر
46.9	2429	1139	1290		2	1	3	984	1135	154	150	Kébili	قبلي
48.5	2377	1154	1223	1	2	3	2	1020	1090	130	129	Tataouine	تطاوين
49.2	7906	3887	4019	3	2	20	31	3491	3695	373	291	Médenine	مدنين
47.6	5848	2781	3067	1	1	20	17	2549	2846	211	203	Gabes	قابس
49.5	7387	3657	3730	6	8	26	19	3454	3509	171	194	Sfax 1	صفاقس 1
50.6	7945	4020	3925	2	4	26	37	3669	3609	323	275	Sfax 2	صفاقس 2
48.7	7789	3793	3996	9	3	40	29	3445	3689	299	275	Mahdia	المهدية
47.9	9998	4791	5207	9	6	58	76	4263	4657	461	468	Kairouan	القيروان
49.9	9391	4683	4708	2	7	19	22	4501	4512	161	167	Monastir	المنستير
48.5	10219	4959	5260	2	6	18	25	4746	5066	193	163	Sousse	سوسة
49.0	12481	6114	6367	1		1	1	5862	6142	250	224	Nabeul	نابل
48.8	168784	82368	86416	91	86	571	639	76541	80790	5165	4901	Total	الجملة

المرسمون الجدد بالسنـة الأولى حسب النوع وسنة الولادة والولاية

NOUVEAUX EN 1ère ANNEE PAR GENRE , PAR ANNEE DE NAISSANCE ET PAR GOUVERNORAT

ZONE COMMUNALE — منطقة بلـدية

نسـبة الإنـاث % Filles	الجمـلة Total			2004 و ما قبل 2004 et avant		2005		2006		2007 وما بعد 2007 et après		الولايــة Gouvernorat	
	جمـلة Total	إنـاث Filles	ذكـور Garçons	إنـاث Filles	ذكـور Garçons	إنـاث Filles	ذكـور Garçons	إنـاث Filles	ذكـور Garçons	إنـاث Filles	ذكـور Garçons		
48.6	6376	3098	3278	2	4	12	13	2934	3100	150	161	Tunis 1 تونس	تونس
49.0	6401	3138	3263	4	4	12	20	3043	3146	79	93	Tunis 2 تونس	
49.3	6527	3218	3309	3	1	5	9	3110	3220	100	79	Ariana	أريانة
48.2	4056	1957	2099	2	4	5	6	1888	2032	62	57	Mannouba	منوبة
48.8	7735	3775	3960	3	4	13	20	3511	3695	248	241	Ben Arous	بن عروس
51.4	1353	695	658		1	1	1	665	633	29	23	Zaghouan	زغوان
48.3	5691	2749	2942		1	6	6	2676	2867	67	68	Bizerte	بنزرت
49.8	2324	1158	1166		2	2	6	1068	1075	88	83	Béja	باجة
49.0	2151	1055	1096			3	1	947	1012	105	83	Jendouba	جندوبة
47.9	1648	790	858	1		1	3	693	759	95	96	Siliana	سليانة
47.9	2142	1025	1117		1	2	6	937	1032	86	78	Le Kef	الكاف
49.0	3397	1664	1733	3	2	17	12	1456	1534	188	185	Kasserine	القصرين
47.6	2433	1157	1276	4	2	7	9	1066	1188	80	77	Sidi Bouzid	سيدي بو زيد
48.7	3585	1747	1838			8	8	1622	1725	117	105	Gafsa	قفصة
48.1	1417	682	735			1	7	639	693	42	35	Tozeur	توزر
45.6	1285	586	699			1	2	514	622	71	75	Kébili	قبلي
48.1	1511	727	784	1	2	1	2	639	701	86	79	Tataouine	تطاوين
50.4	5489	2765	2724	2	2	11	19	2502	2525	250	178	Médenine	مدنين
47.1	4387	2066	2321	1		15	12	1903	2166	147	143	Gabes	قابس
49.5	5124	2538	2586	3	7	12	8	2437	2476	86	95	Sfax 1 صفاقس	صفاقس
50.6	5085	2574	2511	2	3	16	28	2336	2312	220	168	Sfax 2 صفاقس	
47.9	3579	1715	1864	5		13	12	1586	1760	111	92	Mahdia	المهدية
48.9	3640	1779	1861	1		13	13	1558	1642	207	206	Kairouan	القيروان
49.9	9391	4683	4708	2	7	19	22	4501	4512	161	167	Monastir	المنستير
48.9	8168	3991	4177	1	5	12	15	3857	4066	121	91	Sousse	سوسة
49.2	8992	4426	4566	1		1	1	4259	4421	165	144	Nabeul	نابل
49.0	113887	55758	58129	41	52	209	261	52347	54914	3161	2902	Total	الجملة

المرسمون الجدد بالسنـة الأولى حسب النوع وسنة الولادة والولاية

NOUVEAUX EN 1ère ANNEE PAR GENRE, PAR ANNEE DE NAISSANCE ET PAR GOUVERNORAT

ZONE NON COMMUNALE — **منطـقة غير بلـدية**

نسـبة الإنـاث % Filles	الجمـلة Total			2004 و ما قبل 2004 et avant		2005		2006		2007 وما بعد 2007 et après		الولايـة Gouvernorat	
	جمـلة Total	إنـاث Filles	ذكـور Garçons	إنـاث Filles	ذكـور Garçons	إنـاث Filles	ذكـور Garçons	إنـاث Filles	ذكـور Garçons	إنـاث Filles	ذكـور Garçons		
50.4	425	214	211			1		205	209	8	2	Ariana	
46.7	1001	467	534			1	2	434	503	32	29	Mannouba	
48.0	1060	509	551	1		1	2	474	524	33	25	Ben Arous	
49.8	1573	784	789			4	8	726	748	54	33	Zaghouan	
49.7	3044	1514	1530			23	31	1407	1413	84	86	Bizerte	
47.9	2288	1095	1193	1	1	8	11	1052	1122	34	59	Béja	
48.3	3637	1755	1882	5	2	37	34	1648	1775	65	71	Jendouba	
47.4	1954	926	1028	1		14	17	807	910	104	101	Siliana	
48.0	1381	663	718			6	10	593	658	64	50	Le Kef	
48.5	4687	2272	2415	15	14	98	72	1953	2122	206	207	Kasserine	
48.2	4840	2331	2509	8	1	41	47	2144	2306	138	155	Sidi Bouzid	
50.2	1495	750	745	1	1	10	13	667	667	72	64	Gafsa	
51.4	393	202	191	1			3	192	172	9	16	Tozeur	
48.3	1144	553	591		2		1	470	513	83	75	Kébili	
49.3	866	427	439			2		381	389	44	50	Tataouine	
46.4	2417	1122	1295	1		9	12	989	1170	123	113	Médenine	
48.9	1461	715	746		1	5	5	646	680	64	60	Gabes	
49.4	2263	1119	1144	3	1	14	11	1017	1033	85	99	Sfax	صفاقس 1 Sfax
50.6	2860	1446	1414		1	10	9	1333	1297	103	107		صفاقس 2 Sfax
49.4	4210	2078	2132	4	3	27	17	1859	1929	188	183	Mahdia	
47.4	6358	3012	3346	8	6	45	63	2705	3015	254	262	Kairouan	
												Monastir	
47.2	2051	968	1083	1	1	6	10	889	1000	72	72	Sousse	
48.4	3489	1688	1801					1603	1721	85	80	Nabeul	
48.5	54897	26610	28287	50	34	362	378	24194	25876	2004	1999	Total	الجملة

تونس 1 Tunis
تونس 2 Tunis

CYCLE PRIMAIRE
2012/2013

المرحـلـة الإبتدائيـة
2013/2012

التلامـيذ حسب سـنة الولادة والنوع وسـنة الدراسـة

ELEVES PAR ANNEE DE NAISSANCE, PAR GENRE ET PAR ANNEE D'ETUDES

منطـقة بلـدية + منطـقة غير بلـدية

ZONE COMMUNALE + ZONE NON COMMUNALE

الجملة Total			السنة السادسة 6ème année		السنة الخامسة 5ème année		السنة الرابعة 4ème année		السنة الثالثة 3ème année		السنة الثانية 2ème année		السنة الأولى 1ère année		سنة الولادة
جملة Total	إنـاث Filles	ذكور Garçons	إنـاث Filles	ذكور Garçons	إنـاث Filles	ذكور Garçons	إنـاث Filles	ذكور Garçons	إنـاث Filles	ذكور Garçons	إنـاث Filles	ذكور Garçons	إنـاث Filles	ذكور Garçons	Année de naissance
10066	5165	4901											5165	4901	2007 et après و ما بعد
168591	82285	86306									5246	4803	77039	81503	2006
168598	81857	86741							4847	4494	72809	76021	4201	6226	2005
163653	79699	83954					5159	4818	67516	68717	6594	9729	430	690	2004
162771	79375	83396			5324	4580	64488	64400	8220	12124	1281	2197	62	95	2003
157193	76575	80618	4777	4359	61251	59772	7905	11739	2332	4196	295	537	15	15	2002
147898	71415	76483	59729	58168	8192	11848	2875	5216	579	1182	35	65	5	4	2001
32147	12339	19808	8758	12597	2682	5196	814	1861	81	146	3	8	1		2000
13221	4516	8705	3427	6158	968	2264	112	267	7	16	2				1999
5421	1659	3762	1491	3313	161	411	6	35	1	3					1998 et avant و ما قبل
1029559	494885	534674	78182	84595	78578	84071	81359	88336	83583	90878	86265	93360	86918	93434	Total جملة
8.6	8.5	8.6	11.2	11.4	10.1	10.3	9.1	9.3	8.1	8.2	7.1	7.1	6.0	6.0	Age moyen متوسط العمر

CYCLE PRIMAIRE
2012/2013

المرحـلة الإبتدائيـة
2013/2012

التلامـيذ حسب سـنة الولادة والنوع وسـنة الدراسـة

ELEVES PAR ANNEE DE NAISSANCE, PAR GENRE ET PAR ANNEE D'ETUDES

منطـقة بلـدية — ZONE COMMUNALE

سنة الولادة	السنة الأولى 1ère année		السنة الثانية 2ème année		السنة الثالثة 3ème année		السنة الرابعة 4ème année		السنة الخامسة 5ème année		السنة السادسة 6ème année		الجملة Total		
Année de naissance	ذكور Garçons	إنـاث Filles	ذكور Garçons	إنـاث Filles	ذكور Garçons	إنـاث Filles	ذكور Garçons	إنـاث Filles	ذكور Garçons	إنـاث Filles	ذكور Garçons	إنـاث Filles	ذكور Garçons	إنـاث Filles	جمـلة Total
2007 et après و ما بعد	2902	3161											2902	3161	6063
2006	55154	52519	3168	3414									58322	55933	114255
2005	2828	1699	52113	50097	3068	3326							58009	55122	113131
2004	281	151	4551	2946	48485	47222	3305	3672					56622	53991	110613
2003	39	22	971	498	6285	3970	46045	45468	3389	3960			56729	53918	110647
2002	10	8	216	136	2063	1011	6058	3867	42931	43387	3177	3527	54455	51936	106391
2001	2	3	26	16	492	242	2538	1267	6210	4018	41753	42296	51021	47842	98863
2000		1	5	1	59	30	760	327	2455	1190	6699	4338	9978	5887	15865
1999				2	4	4	96	39	990	417	3076	1696	4166	2158	6324
1998 et avant و ما قبل					3	1	12	2	141	58	1560	678	1716	739	2455
Total جمـلة	61216	57564	61050	57110	60459	55806	58814	54642	56116	53030	56265	52535	353920	330687	684607
Age moyen متوسط العمر	6.0	6.0	7.1	7.0	8.2	8.1	9.2	9.1	10.2	10.1	11.3	11.1	8.6	8.5	8.5

التلامـيذ حسب سـنة الولادة والنوع وسـنة الدراسـة
ELEVES PAR ANNEE DE NAISSANCE, PAR GENRE ET PAR ANNEE D'ETUDES

ZONE NON COMMUNALE — **منطـقة غير بلـدية**

سنة الولادة	السنة الأولى 1ère année		السنة الثانية 2ème année		السنة الثالثة 3ème année		السنة الرابعة 4ème année		السنة الخامسة 5ème année		السنة السادسة 6ème année		الجملة Total		
Année de naissance	ذكور Garçons	إنـاث Filles	ذكور Garçons	إنـاث Filles	ذكور Garçons	إنـاث Filles	ذكور Garçons	إنـاث Filles	ذكور Garçons	إنـاث Filles	ذكور Garçons	إنـاث Filles	ذكور Garçons	إنـاث Filles	جمـلة Total
2007 et après و ما بعد	1999	2004											1999	2004	4003
2006	26349	24520	1635	1832									27984	26352	54336
2005	3398	2502	23908	22712	1426	1521							28732	26735	55467
2004	409	279	5178	3648	20232	20294	1513	1487					27332	25708	53040
2003	56	40	1226	783	5839	4250	18355	19020	1191	1364			26667	25457	52124
2002	5	7	321	159	2133	1321	5681	4038	16841	17864	1182	1250	26163	24639	50802
2001	2	2	39	19	690	337	2678	1608	5638	4174	16415	17433	25462	23573	49035
2000			3	2	87	51	1101	487	2741	1492	5898	4420	9830	6452	16282
1999					12	3	171	73	1274	551	3082	1731	4539	2358	6897
1998 et avant و ما قبل							23	4	270	103	1753	813	2046	920	2966
جمـلة Total	32218	29354	32310	29155	30419	27777	29522	26717	27955	25548	28330	25647	180754	164198	344952
متوسط العمر Age moyen	6.1	6.0	7.2	7.1	8.4	8.2	9.5	9.3	10.5	10.3	11.6	11.4	8.8	8.6	8.7

التلاميذ المعوقون حسب نوع الإعاقة وسنة الدراســة

ELEVES HANDICAPES SELON LE GENRE D'HANDICAP ET L'ANNEE D'ETUDES

الجملة Total	إعاقة متعددة Multi-handicap	إعاقة بصرية Handicap Visuel	إعاقة سمعية Handicap Auditif	إعاقة عضوية Handicap Moteur	إعاقة ذهنية Handicap Mental	سنــة الدراسة Année d'études
587	54	76	78	144	235	السنة الأولى 1ère Année
532	45	61	58	120	248	السنة الثانية 2ème Année
511	43	44	83	124	217	السنة الثالثة 3ème Année
453	23	52	73	115	190	السنة الرابعة 4ème Année
436	29	53	70	129	155	السنة الخامسة 5ème Année
449	28	59	71	143	148	السنة السادسة 6ème Année
2968	**222**	**345**	**433**	**775**	**1193**	الجمــلة Total

التلاميذ المعوقون حسب نوع الإعاقة والولاية

ELEVES HANDICAPES SELON LE GENRE DE L'HANDICAP ET LE GOUVERNORAT

الجملة Total	إعاقة متعددة Multi-Handicap	إعاقة بصرية Handicap Visuel	إعاقة سمعية Handicap Auditif	إعاقة عضوية Handicap Moteur	إعاقة ذهنية Handicap Mental	Gouvernorat	الولايـــة
183	7	1	54	22	99	Tunis 1 تونس	تونس
161	5	6	29	27	94	Tunis 2 تونس	
84	9	4	10	19	42	Ariana	أريانة
68	6	1	7	24	30	Mannouba	منوبة
261	9	108	18	53	73	Ben Arous	بن عروس
47	6	1	8	13	19	Zaghouan	زغوان
71	8	0	13	20	30	Bizerte	بنزرت
63	5	3	8	21	26	Béja	باجة
66	3	3	11	28	21	Jendouba	جندوبة
64	5	9	11	19	20	Siliana	سليانة
78	12	2	13	25	26	Le Kef	الكاف
110	12	8	16	45	29	Kasserine	القصرين
100	16	7	13	36	28	Sidi Bouzid	سيدي بو زيد
64	9	8	6	19	22	Gafsa	قفصة
33	5	2	6	6	14	Tozeur	توزر
34	4	0	0	16	14	Kébili	قبلي
74	10	5	8	18	33	Tataouine	تطاوين
125	19	1	30	39	36	Médenine	مدنين
152	14	53	12	40	33	Gabes	قابس
247	6	30	34	47	130	Sfax 1 صفاقس	صفاقس
123	6	7	9	50	51	Sfax 2 صفاقس	
111	8	5	18	44	36	Mahdia	المهدية
123	10	2	24	48	39	Kairouan	القيروان
110	13	1	18	30	48	Monastir	المنستير
223	10	73	24	31	85	Sousse	سوسة
193	5	5	33	35	115	Nabeul	نابل
2968	**222**	**345**	**433**	**775**	**1193**	Total	الجملة

التلاميذ الأجانب وأبناء التونسيين بالخارج حسب الولايــة والمنطقة

ELEVES ETRANGERS ET ENFANTS DES TUNISIENS A L'ETRANGER SELON LE GOUVERNORAT ET LA ZONE

منطقة بلدية + منطقة غير بلدية Zone communale + Zone non communale		منطـقة غير بلـدية Zone non communale		منطـقة بلـدية Zone communale		الولايــة	
أبناء التونسيين بالخارج Enfants des tunisiens à l'étranger	التلاميذ الاجانب Elèves étrangers	أبناء التونسيين بالخارج Enfants des tunisiens à l'étranger	التلاميذ الاجانب Elèves étrangers	أبناء التونسيين بالخارج Enfants des tunisiens à l'étranger	التلاميذ الاجانب Elèves étrangers	Gouvernorat	
284	117			284	117	Tunis 1 تونس 1	تونس
323	102			323	102	Tunis تونس Tunis 2 تونس	
408	181	2	1	406	180	Ariana	أريانة
175	15	31		144	15	Mannouba	منوبة
370	84	6	3	364	81	Ben Arous	بن عروس
117	15	35		82	15	Zaghouan	زغوان
571	42	98	6	473	36	Bizerte	بنزرت
148	45	30	17	118	28	Béja	باجة
716	11	436	3	280	8	Jendouba	جندوبة
207	21	77	4	130	17	Siliana	سليانة
133	59	51	6	82	53	Le Kef	الكاف
251	6	103	4	148	2	Kasserine	القصرين
364	6	149		215	6	Sidi Bouzid	سيدي بو زيد
201	11	10		191	11	Gafsa	قفصة
11	1			11	1	Tozeur	توزر
186	3	68	2	118	1	Kébili	قبلي
971	3	327		644	3	Tataouine	تطاوين
1282	42	97	15	1185	27	Médenine	مدنين
438	7	168		270	7	Gabes	قابس
175	41	25		150	41	Sfax صفاقس 1 Sfax	صفاقس
553	34	423	2	130	32	Sfax صفاقس 2	
4082	22	2682	5	1400	17	Mahdia	المهدية
553	8	257	4	296	4	Kairouan	القيروان
1407	10			1407	10	Monastir	المنستير
1358	105	222	4	1136	101	Sousse	سوسة
876	88	235	7	641	81	Nabeul	نابل
16160	**1079**	**5532**	**83**	**10628**	**996**	**Total**	**الجملة**

الفصول حسب سنة الدراسة والولاية

CLASSES-ELEVES PAR ANNEE D'ETUDES ET PAR GOUVERNORAT

ZONE COMMUNALE + ZONE NON COMMUNALE — **منطقة بلدية + منطقة غير بلدية**

الجملة Total	السنة السادسة 6ème année	السنة الخامسة 5ème année	السنة الرابعة 4ème année	السنة الثالثة 3ème année	السنة الثانية 2ème année	السنة الأولى 1ère année	Gouvernorat		الولايـــة
1521	255	254	255	251	257	249	Tunis	Tunis 1 تونس	تونس
1486	255	241	246	245	248	251		Tunis 2 تونس	
1498	245	237	251	250	254	261	Ariana		أريانة
1280	215	208	212.5	209.5	214	221	Mannouba		منوبة
2019	333	326	336.5	336.5	340	347	Ben Arous		بن عروس
823	132.5	132.5	138	140	141.5	138.5	Zaghouan		زغوان
2256	371.5	367.5	371.5	375.5	387.5	382.5	Bizerte		بنزرت
1378	232	222	232.5	228.5	227.5	235.5	Béja		باجة
1976	332.5	329.5	326.5	321.5	337	329	Jendouba		جندوبة
1360	227	222	221.5	225.5	231.5	232.5	Siliana		سليانة
1421	244.5	238.5	241	235	238.5	223.5	Le Kef		الكاف
2569	418	415	420	439	444.5	432.5	Kasserine		القصرين
2453	404	399	398	404	429.5	418.5	Sidi Bouzid		سيدي بو زيد
1750	292	292	288	293	298.5	286.5	Gafsa		قفصة
509	87	82	86.5	83.5	87.5	82.5	Tozeur		توزر
751	124	125.5	125.5	126.5	125.5	124	Kébili		قبلي
824	137.5	136.5	141	134.5	139	135.5	Tataouine		تطاوين
2473	391	400.5	415.5	419	421.5	425.5	Médenine		مدنين
1734	285	280	281.5	291.5	301.5	294.5	Gabes		قابس
1889	309	302	308.5	317.5	320.5	331.5	Sfax	Sfax 1 صفاقس	صفاقس
1981	323	307	329	332	349.5	340.5		Sfax 2 صفاقس	
2006	331.5	313.5	328.5	325.5	355	352	Mahdia		المهدية
3071	484.5	500.5	504.5	519.5	540	522	Kairouan		القيروان
2136	344.5	347.5	358	353	362	371	Monastir		المنستير
2412	395	387	392	404	419	415	Sousse		سوسة
2958	480.5	466.5	485.5	496.5	512	517	Nabeul		نابل
46534	7649.5	7532.5	7694	7757	7982	7919	Total		الجملة

الفصول حسب سنة الدراسة والولاية

CLASSES-ELEVES PAR ANNEE D'ETUDES ET PAR GOUVERNORAT

ZONE COMMUNALE — منطقة بلديـــة

الجملة Total	السنة السادسة 6ème année	السنة الخامسة 5ème année	السنة الرابعة 4ème année	السنة الثالثة 3ème année	السنة الثانية 2ème année	السنة الأولى 1ère année	Gouvernorat		الولايـــة
1521	255	254	255	251	257	249	**Tunis**	**Tunis 1**	تونس
1486	255	241	246	245	248	251		**Tunis 2**	
1389	228	219	233	231	236	242	**Ariana**		أريانة
959	161	158	157	157	160	166	**Mannouba**		منوبة
1756	290	285	292	294	294	301	**Ben Arous**		بن عروس
318	49	51	52	57	55	54	**Zaghouan**		زغوان
1300	215.5	211.5	208.5	212.5	223.5	228.5	**Bizerte**		بنزرت
612	104	98	103	102	100	105	**Béja**		باجة
614	105	99	99	99	106	106	**Jendouba**		جندوبة
520	84	85	86	88	90	87	**Siliana**		سليانة
705	123	118	122.5	118.5	115	108	**Le Kef**		الكاف
970	158	156	158	168	170	160	**Kasserine**		القصرين
627	102	101	99	105	110	110	**Sidi Bouzid**		سيدي بو زيد
1135	194	191	186	191	192	181	**Gafsa**		قفصة
377	64	61	64	61	65	62	**Tozeur**		توزر
378	60	62	64	63	65	64	**Kébili**		قبلي
457	74.5	73.5	80.5	75.5	78.5	74.5	**Tataouine**		تطاوين
1526	238	244	261	257	263	263	**Médenine**		مدنين
1145	186	182	189	191	202	195	**Gabes**		قابس
1086	170.5	171.5	178	186	186.5	193.5	**Sfax**	**Sfax 1**	صفاقس
1114	179.5	169.5	185.5	191.5	192.5	195.5		**Sfax 2**	
821	135.5	126.5	138	130	144	147	**Mahdia**		المهدية
982	157	161	165	168	167	164	**Kairouan**		القيروان
2136	344.5	347.5	358	353	362	371	**Monastir**		المنستير
1826	297	289	297	308	317	318	**Sousse**		سوسة
1934	315.5	298.5	314.5	327.5	336	342	**Nabeul**		نابل
27694	**4545.5**	**4453.5**	**4591.5**	**4630.5**	**4735**	**4738**	**Total**		الجملة

الفصول حسب سنة الدراسة والولاية

CLASSES-ELEVES PAR ANNEE D'ETUDES ET PAR GOUVERNORAT

ZONE NON COMMUNALE — **منطقة غير بلديـــة**

الجملة Total	السنة السادسة 6ème année	السنة الخامسة 5ème année	السنة الرابعة 4ème année	السنة الثالثة 3ème année	السنة الثانية 2ème année	السنة الأولى 1ère année	Gouvernorat		الولايـــة
							Tunis	Tunis 1 تونس	تونس
								Tunis 2 تونس	
109	17	18	18	19	18	19	Ariana		أريانة
321	54	50	55.5	52.5	54	55	Mannouba		منوبة
263	43	41	44.5	42.5	46	46	Ben Arous		بن عروس
505	83.5	81.5	86	83	86.5	84.5	Zaghouan		زغوان
956	156	156	163	163	164	154	Bizerte		بنزرت
766	128	124	129.5	126.5	127.5	130.5	Béja		باجة
1362	227.5	230.5	227.5	222.5	231	223	Jendouba		جندوبة
840	143	137	135.5	137.5	141.5	145.5	Siliana		سليانة
716	121.5	120.5	118.5	116.5	123.5	115.5	Le Kef		الكاف
1599	260	259	262	271	274.5	272.5	Kasserine		القصرين
1826	302	298	299	299	319.5	308.5	Sidi Bouzid		سيدي بو زيد
615	98	101	102	102	106.5	105.5	Gafsa		قفصة
132	23	21	22.5	22.5	22.5	20.5	Tozeur		توزر
373	64	63.5	61.5	63.5	60.5	60	Kébili		قبلي
367	63	63	60.5	59	60.5	61	Tataouine		تطاوين
947	153	156.5	154.5	162	158.5	162.5	Médenine		مدنين
589	99	98	92.5	100.5	99.5	99.5	Gabes		قابس
803	138.5	130.5	130.5	131.5	134	138	Sfax	Sfax 1 صفاقس	صفاقس
867	143.5	137.5	143.5	140.5	157	145		Sfax 2 صفاقس	
1185	196	187	190.5	195.5	211	205	Mahdia		المهدية
2089	327.5	339.5	339.5	351.5	373	358	Kairouan		القيروان
							Monastir		المنستير
586	98	98	95	96	102	97	Sousse		سوسة
1024	165	168	171	169	176	175	Nabeul		نابل
18840	3104	3079	3102.5	3126.5	3247	3181	Total		الجملة

معدل كثافة الفصل حسب سنة الدراسة والولاية

MOYENNE ELEVES PAR CLASSE SELON L'ANNEE D'ETUDES ET LE GOUVERNORAT

ZONE COMMUNALE + ZONE NON COMMUNALE — منطقة بلدية + منطقة غير بلدية

الجملة Total	السنة السادسة 6ème année	السنة الخامسة 5ème année	السنة الرابعة 4ème année	السنة الثالثة 3ème année	السنة الثانية 2ème année	السنة الأولى 1ère année	Gouvernorat	الولايـــة
25.4	24.6	25.2	25.1	25.5	25.5	26.3	Tunis 1 تونس	تونس
26.1	25.4	26.7	26.1	26.3	26.3	26.1	Tunis 2 تونس	
27.7	27.5	28.0	27.5	28.0	28.0	27.3	Ariana	أريانة
24.0	23.1	23.6	24.3	24.8	24.5	23.7	Mannouba	منوبة
25.8	25.1	25.8	26.0	26.3	25.7	26.0	Ben Arous	بن عروس
21.7	19.8	21.5	21.3	22.0	22.5	23.0	Zaghouan	زغوان
23.6	22.8	23.2	24.0	23.5	23.9	23.9	Bizerte	بنزرت
20.2	19.4	20.1	20.0	20.6	20.7	20.8	Béja	باجة
18.8	18.6	18.4	18.9	19.2	18.8	18.8	Jendouba	جندوبة
16.5	16.4	15.9	16.4	16.5	16.7	16.9	Siliana	سليانة
15.8	14.8	15.1	15.6	16.4	16.4	16.7	Le Kef	الكاف
20.0	18.8	19.2	19.4	20.5	20.5	21.3	Kasserine	القصرين
18.2	17.4	17.3	18.2	18.6	18.8	19.1	Sidi Bouzid	سيدي بو زيد
18.9	18.8	18.6	18.9	18.6	19.5	18.7	Gafsa	قفصة
21.6	20.5	21.5	20.8	21.9	21.9	23.0	Tozeur	توزر
19.1	18.0	18.6	19.1	19.1	19.4	20.5	Kébili	قبلي
18.2	17.7	17.6	17.7	18.8	18.4	19.3	Tataouine	تطاوين
19.4	18.8	19.0	19.5	19.3	19.7	20.0	Médenine	مدنين
20.5	19.5	20.1	20.4	21.1	20.7	21.2	Gabes	قابس
23.6	22.8	23.2	23.7	23.9	24.0	24.0	Sfax 1 صفاقس	صفاقس
24.2	23.5	22.9	24.1	24.8	24.8	25.0	Sfax 2 صفاقس	
22.8	21.4	21.8	22.3	22.9	23.6	24.5	Mahdia	المهدية
20.6	19.3	19.7	20.3	21.2	21.3	21.8	Kairouan	القيروان
26.2	25.3	25.3	25.9	27.0	26.4	26.9	Monastir	المنستير
26.1	25.0	25.7	26.4	26.9	26.5	26.3	Sousse	سوسة
24.8	23.9	24.3	25.2	25.2	25.0	25.2	Nabeul	نابل
22.1	**21.3**	**21.6**	**22.1**	**22.5**	**22.5**	**22.8**	Total	الجملة

معدل كثافة الفصل حسب سنة الدراسة والولاية

MOYENNE ELEVES PAR CLASSE SELON L'ANNEE D'ETUDES ET LE GOUVERNORAT

ZONE COMMUNALE — منطقة بلديـــة

الجملة Total	السنة السادسة 6ème année	السنة الخامسة 5ème année	السنة الرابعة 4ème année	السنة الثالثة 3ème année	السنة الثانية 2ème année	السنة الأولى 1ère année	Gouvernorat	الولايـــة
25.4	24.6	25.2	25.1	25.5	25.5	26.3	Tunis 1 تونس	تونس
26.1	25.4	26.7	26.1	26.3	26.3	26.1	Tunis 2 تونس	
28.0	27.7	28.4	27.7	28.3	28.2	27.6	Ariana	أريانة
25.1	24.3	24.7	25.5	25.9	25.4	25.0	Mannouba	منوبة
26.2	25.5	26.4	26.5	26.7	26.0	26.2	Ben Arous	بن عروس
25.6	25.2	24.6	25.5	25.4	26.6	26.4	Zaghouan	زغوان
25.8	25.2	25.5	26.7	26.0	25.9	25.6	Bizerte	بنزرت
21.9	20.5	21.8	21.4	22.2	22.6	22.9	Béja	باجة
21.0	20.5	20.9	21.6	21.6	20.9	20.9	Jendouba	جندوبة
19.6	19.9	19.2	19.7	19.3	19.5	19.8	Siliana	سليانة
18.9	17.2	18.0	18.3	19.5	20.3	20.6	Le Kef	الكاف
22.2	21.3	22.1	21.8	22.4	22.4	23.1	Kasserine	القصرين
23.0	21.7	21.8	23.4	23.7	23.6	23.5	Sidi Bouzid	سيدي بو زيد
20.9	21.1	20.8	20.8	20.4	21.6	20.6	Gafsa	قفصة
22.9	21.9	23.1	22.3	23.2	23.2	23.8	Tozeur	توزر
20.3	19.9	19.9	20.1	20.6	20.4	20.9	Kébili	قبلي
20.6	20.3	20.3	19.5	20.9	20.8	21.7	Tataouine	تطاوين
21.6	21.1	21.4	21.6	21.7	21.6	22.2	Médenine	مدنين
23.0	21.8	23.3	22.6	23.6	22.8	23.7	Gabes	قابس
27.7	27.1	28.0	27.9	28.3	27.5	27.7	Sfax 1 صفاقس	صفاقس
26.8	26.3	26.4	26.5	27.3	27.2	27.0	Sfax 2 صفاقس	
25.1	23.8	24.7	24.7	25.8	25.7	25.9	Mahdia	المهدية
23.3	22.0	23.0	22.7	23.6	24.1	24.0	Kairouan	القيروان
26.2	25.3	25.3	25.9	27.0	26.4	26.9	Monastir	المنستير
27.6	26.5	27.5	28.1	28.4	27.9	27.1	Sousse	سوسة
27.1	26.0	26.8	28.0	27.5	27.2	27.2	Nabeul	نابل
24.7	**23.9**	**24.5**	**24.7**	**25.1**	**25.0**	**25.1**	Total	الجملة

معدل كثافة الفصل حسب سنة الدراسة والولاية

MOYENNE ELEVES PAR CLASSE SELON L'ANNEE D'ETUDES ET LE GOUVERNORAT

ZONE NON COMMUNALE — منطقة غير بلديـة

الجملة Total	السنة السادسة 6ème année	السنة الخامسة 5ème année	السنة الرابعة 4ème année	السنة الثالثة 3ème année	السنة الثانية 2ème année	السنة الأولى 1ère année	Gouvernorat		الولايـة
							Tunis	Tunis 1 تونس	تونس
								Tunis 2 تونس	
24.6	24.7	23.8	25.0	24.6	25.8	23.9	**Ariana**		أريانة
20.7	19.6	20.1	21.0	21.6	22.1	19.8	**Mannouba**		منوبة
23.3	22.3	21.8	22.7	23.7	24.1	24.7	**Ben Arous**		بن عروس
19.2	16.6	19.5	18.8	19.7	19.9	20.9	**Zaghouan**		زغوان
20.5	19.5	20.0	20.7	20.3	21.3	21.4	**Bizerte**		بنزرت
18.9	18.4	18.7	18.8	19.3	19.2	19.2	**Béja**		باجة
17.8	17.7	17.3	17.7	18.2	17.9	17.8	**Jendouba**		جندوبة
14.6	14.4	13.9	14.4	14.8	14.8	15.1	**Siliana**		سليانة
12.8	12.4	12.2	12.8	13.3	12.7	13.2	**Le Kef**		الكاف
18.6	17.2	17.5	17.9	19.4	19.3	20.2	**Kasserine**		القصرين
16.6	15.9	15.8	16.4	16.7	17.2	17.6	**Sidi Bouzid**		سيدي بو زيد
15.1	14.1	14.3	15.6	15.3	15.7	15.6	**Gafsa**		قفصة
17.9	16.6	17.1	16.8	18.4	18.4	20.6	**Tozeur**		توزر
17.9	16.3	17.4	18.0	17.6	18.3	20.1	**Kébili**		قبلي
15.3	14.6	14.5	15.3	16.1	15.3	16.3	**Tataouine**		تطاوين
15.8	15.3	15.3	15.9	15.5	16.5	16.5	**Médenine**		مدنين
15.7	15.1	14.2	16.0	16.5	16.4	16.3	**Gabes**		قابس
18.0	17.5	16.9	17.9	17.7	19.1	18.9	**Sfax**	Sfax 1 صفاقس	صفاقس
20.9	20.0	18.6	20.9	21.3	21.9	22.4		Sfax 2 صفاقس	
21.1	19.6	19.8	20.5	21.0	22.1	23.5	**Mahdia**		المهدية
19.4	18.0	18.2	19.1	20.0	20.1	20.9	**Kairouan**		القيروان
							Monastir		المنستير
21.6	20.6	20.3	20.9	22.0	22.1	23.7	**Sousse**		سوسة
20.5	19.7	19.9	20.1	20.9	20.8	21.3	**Nabeul**		نابل
18.3	**17.4**	**17.4**	**18.1**	**18.6**	**18.9**	**19.4**	**Total**		الجملة

الفرق والفصول ذات الفرق حسب سنة الدراسة والولاية

SECTIONS, CLASSES A SECTIONS PAR ANNEE D'ETUDES ET PAR GOUVERNORAT

ZONE COMMUNALE + ZONE NON COMMUNALE

منطقة بلدية + منطقة غير بلديـة

الجملة Total			السنة السادسة 6ème année			السنة الخامسة 5ème année			السنة الرابعة 4ème année			السنة الثالثة 3ème année			السنة الثانية 2ème année			السنة الأولى 1ère année			عدد المدارس	الولايـة
عدد الفرق Nbre de sections	عدد الفصول ذات فرق Classes à sections	عدد التلاميذ Nombre d'élèves	عدد الفرق Nbre de sections	عدد الفصول ذات فرق Classes à sections	عدد التلاميذ Nombre d'élèves	عدد الفرق Nbre de sections	عدد الفصول ذات فرق Classes à sections	عدد التلاميذ Nombre d'élèves	عدد الفرق Nbre de sections	عدد الفصول ذات فرق Classes à sections	عدد التلاميذ Nombre d'élèves	عدد الفرق Nbre de sections	عدد الفصول ذات فرق Classes à sections	عدد التلاميذ Nombre d'élèves	عدد الفرق Nbre de sections	عدد الفصول ذات فرق Classes à sections	عدد التلاميذ Nombre d'élèves	عدد الفرق Nbre de sections	عدد الفصول ذات فرق Classes à sections	عدد التلاميذ Nombre d'élèves	Nombre d'écoles	Gouvernorat
																						تونس 1 Tunis تونس 2 Tunis
																						Ariana أريانة
6	3	20							1	0.5	4	1	0.5	3	2	1	9	2	1	4	2	Mannouba منوبة
6	3	30							1	0.5	6	1	0.5	6	2	1	13	2	1	5	2	Ben Arous بن عروس
172	86	1210	31	15.5	209	31	15.5	197	26	13	188	26	13	180	29	14.5	202	29	14.5	234	36	Zaghouan زغوان
122	61	744	19	9.5	106	19	9.5	111	19	9.5	126	19	9.5	90	23	11.5	159	23	11.5	152	27	Bizerte بنزرت
108	54	689	16	8	97	16	8	93	19	9.5	115	19	9.5	131	19	9.5	123	19	9.5	130	21	Béja باجة
132	66	750	19	9.5	110	19	9.5	100	23	11.5	123	23	11.5	137	24	12	144	24	12	136	26	Jendouba جندوبة
364	182	2099	60	30	366	60	30	338	63	31.5	354	63	31.5	366	59	29.5	342	59	29.5	333	73	Siliana سليانة
304	152	1528	51	25.5	245	51	25.5	257	50	25	245	50	25	250	51	25.5	260	51	25.5	271	62	Le Kef الكاف
358	179	2532	62	31	396	62	31	422	58	29	379	58	29	464	59	29.5	396	59	29.5	475	71	Kasserine القصرين
262	131	1408	48	24	257	50	25	244	48	24	287	48	24	259	33	16.5	169	35	17.5	192	62	Sidi Bouzid سيدي بو زيد
240	120	1251	38	19	176	40	20	202	42	21	223	42	21	217	39	19.5	201	39	19.5	232	47	Gafsa قفصة
12	6	49	2	1	7	2	1	4	1	0.5	4	1	0.5	3	3	1.5	11	3	1.5	20	3	Tozeur توزر
42	21	170	6	3	24	7	3.5	24	7	3.5	25	7	3.5	25	7	3.5	28	8	4	44	8	Kébili قبلي
188	94	885	31	15.5	150	31	15.5	123	34	17	172	33	16.5	149	30	15	135	29	14.5	156	36	Tataouine تطاوين
184	92	850	32	16	148	33	16.5	145	29	14.5	139	28	14	125	31	15.5	130	31	15.5	163	41	Médenine مدنين
208	104	980	32	16	136	32	16	143	33	16.5	147	33	16.5	180	39	19.5	194	39	19.5	180	47	Gabes قابس
72	36	397	10	5	47	10	5	40	13	6.5	60	13	6.5	76	13	6.5	84	13	6.5	90	18	Sfax صفاقس 1
42	21	270	6	3	39	6	3	31	8	4	54	8	4	46	7	3.5	45	7	3.5	55	10	Sfax صفاقس 2
8	4	51	1	0.5	6	1	0.5	6	1	0.5	6	1	0.5	2	2	1	13	2	1	18	4	Mahdia المهدية
104	52	843	17	8.5	140	17	8.5	146	23	11.5	175	23	11.5	181	12	6	102	12	6	99	29	Kairouan القيروان
10	5	69	1	0.5	3	1	0.5	9	2	1	9	2	1	14	2	1	14	2	1	20	2	Monastir المنستير
24	12	135	4	2	18	4	2	26	4	2	21	4	2	20	4	2	20	4	2	30	4	Sousse سوسة
60	30	366	9	4.5	52	9	4.5	50	11	5.5	65	11	5.5	66	10	5	66	10	5	67	16	Nabeul نابل
3028	1514	17326	495	247.5	2732	501	250.5	2711	516	258	2927	514	257	2990	500	250	2860	502	251	3106	647	Total الجملة

الفرق والفصول ذات الفرق حسب سنة الدراسة والولاية

SECTIONS, CLASSES A SECTIONS PAR ANNEE D'ETUDES ET PAR GOUVERNORAT

ZONE COMMUNALE — منطقة بلدية

الولايـــة	عدد المدارس	السنة الأولى 1ère année			السنة الثانية 2ème année			السنة الثالثة 3ème année			السنة الرابعة 4ème année			السنة الخامسة 5ème année			السنة السادسة 6ème année			الجملة Total		
Gouvernorat	Nombre d'écoles	عدد التلاميذ Nombre d'élèves	عدد الفصول ذات فرق Classes à sections	عدد الفرق Nbre de sections	عدد التلاميذ Nombre d'élèves	عدد الفصول ذات فرق Classes à sections	عدد الفرق Nbre de sections	عدد التلاميذ Nombre d'élèves	عدد الفصول ذات فرق Classes à sections	عدد الفرق Nbre de sections	عدد التلاميذ Nombre d'élèves	عدد الفصول ذات فرق Classes à sections	عدد الفرق Nbre de sections	عدد التلاميذ Nombre d'élèves	عدد الفصول ذات فرق Classes à sections	عدد الفرق Nbre de sections	عدد التلاميذ Nombre d'élèves	عدد الفصول ذات فرق Classes à sections	عدد الفرق Nbre de sections	عدد التلاميذ Nombre d'élèves	عدد الفصول ذات فرق Classes à sections	عدد الفرق Nbre de sections
تونس Tunis 1																						
Tunis تونس 2 Tunis																						
أريانة Ariana																						
منوبة Mannouba																						
بن عروس Ben Arous																						
زغوان Zaghouan																						
بنزرت Bizerte	1	5	0.5	1	4	0.5	1	5	0.5	1	6	0.5	1	8	0.5	1	4	0.5	1	32	3	6
باجة Béja																						
جندوبة Jendouba																						
سليانة Siliana																						
الكاف Le Kef	10	56	5	10	52	5	10	49	4.5	9	33	4.5	9	46	4	8	36	4	8	272	27	54
القصرين Kasserine																						
سيدي بو زيد Sidi Bouzid																						
قفصة Gafsa																						
توزر Tozeur																						
قبلي Kébili																						
تطاوين Tataouine	1	4	0.5	1	1	0.5	1	3	0.5	1	2	0.5	1	2	0.5	1	8	0.5	1	20	3	6
مدنين Médenine																						
قابس Gabes																						
صفاقس Sfax 1	1	8	0.5	1	8	0.5	1							4	0.5	1	2	0.5	1	22	2	4
Sfax صفاقس 2 Sfax	3	14	1.5	3	22	1.5	3	14	1.5	3	19	1.5	3	16	1.5	3	22	1.5	3	107	9	18
المهدية Mahdia	1													6	0.5	1	6	0.5	1	12	1	2
القيروان Kairouan																						
المنستير Monastir	2	20	1	2	14	1	2	14	1	2	9	1	2	9	0.5	1	3	0.5	1	69	5	10
سوسة Sousse																						
نابل Nabeul	6	35	2	4	32	2	4	28	2.5	5	30	2.5	5	19	1.5	3	17	1.5	3	161	12	24
الجملة Total	25	142	11	22	133	11	22	113	10.5	21	99	10.5	21	110	9.5	19	98	9.5	19	695	62	124

الفرق والفصول ذات الفرق حسب سنة الدراسة والولاية

SECTIONS, CLASSES A SECTIONS PAR ANNEE D'ETUDES ET PAR GOUVERNORAT

ZONE NON COMMUNALE — **منطقة غير بلديـة**

الجملة Total			السنة السادسة 6ème année			السنة الخامسة 5ème année			السنة الرابعة 4ème année			السنة الثالثة 3ème année			السنة الثانية 2ème année			السنة الأولى 1ère année			عدد المدارس	الولايـة
عدد الفرق Nbre de sections	عدد الفصول ذات فرق Classes à sections	عدد التلاميذ Nombre d'élèves	عدد الفرق Nbre de sections	عدد الفصول ذات فرق Classes à sections	عدد التلاميذ Nombre d'élèves	عدد الفرق Nbre de sections	عدد الفصول ذات فرق Classes à sections	عدد التلاميذ Nombre d'élèves	عدد الفرق Nbre de sections	عدد الفصول ذات فرق Classes à sections	عدد التلاميذ Nombre d'élèves	عدد الفرق Nbre de sections	عدد الفصول ذات فرق Classes à sections	عدد التلاميذ Nombre d'élèves	عدد الفرق Nbre de sections	عدد الفصول ذات فرق Classes à sections	عدد التلاميذ Nombre d'élèves	عدد الفرق Nbre de sections	عدد الفصول ذات فرق Classes à sections	عدد التلاميذ Nombre d'élèves	Nombre d'écoles	Gouvernorat
																						تونس Tunis 1 تونس Tunis 2 تونس Tunis
																						أريانة Ariana
6	3	20							1	0.5	4	1	0.5	3	2	1	9	2	1	4	2	منوبة Mannouba
6	3	30							1	0.5	6	1	0.5	6	2	1	13	2	1	5	2	بن عروس Ben Arous
172	86	1210	31	15.5	209	31	15.5	197	26	13	188	26	13	180	29	14.5	202	29	14.5	234	36	زغوان Zaghouan
116	58	712	18	9	102	18	9	103	18	9	120	18	9	85	22	11	155	22	11	147	26	بنزرت Bizerte
108	54	689	16	8	97	16	8	93	19	9.5	115	19	9.5	131	19	9.5	123	19	9.5	130	21	باجة Béja
132	66	750	19	9.5	110	19	9.5	100	23	11.5	123	23	11.5	137	24	12	144	24	12	136	26	جندوبة Jendouba
364	182	2099	60	30	366	60	30	338	63	31.5	354	63	31.5	366	59	29.5	342	59	29.5	333	73	سليانة Siliana
250	125	1256	43	21.5	209	43	21.5	211	41	20.5	212	41	20.5	201	41	20.5	208	41	20.5	215	52	الكاف Le Kef
358	179	2532	62	31	396	62	31	422	58	29	379	58	29	464	59	29.5	396	59	29.5	475	71	القصرين Kasserine
262	131	1408	48	24	257	50	25	244	48	24	287	48	24	259	33	16.5	169	35	17.5	192	62	سيدي بو زيد Sidi Bouzid
240	120	1251	38	19	176	40	20	202	42	21	223	42	21	217	39	19.5	201	39	19.5	232	47	قفصة Gafsa
12	6	49	2	1	7	2	1	4	1	0.5	4	1	0.5	3	3	1.5	11	3	1.5	20	3	توزر Tozeur
42	21	170	6	3	24	7	3.5	24	7	3.5	25	7	3.5	25	7	3.5	28	8	4	44	8	قبلي Kébili
182	91	865	30	15	142	30	15	121	33	16.5	170	32	16	146	29	14.5	134	28	14	152	35	تطاوين Tataouine
184	92	850	32	16	148	33	16.5	145	29	14.5	139	28	14	125	31	15.5	130	31	15.5	163	41	مدنين Médenine
208	104	980	32	16	136	32	16	143	33	16.5	147	33	16.5	180	39	19.5	194	39	19.5	180	47	قابس Gabes
68	34	375	9	4.5	45	9	4.5	36	13	6.5	60	13	6.5	76	12	6	76	12	6	82	17	صفاقس Sfax 1
24	12	163	3	1.5	17	3	1.5	15	5	2.5	35	5	2.5	32	4	2	23	4	2	41	7	صفاقس Sfax 2
6	3	39							1	0.5	6	1	0.5	2	2	1	13	2	1	18	3	المهدية Mahdia
104	52	843	17	8.5	140	17	8.5	146	23	11.5	175	23	11.5	181	12	6	102	12	6	99	29	القيروان Kairouan
																						المنستير Monastir
24	12	135	4	2	18	4	2	26	4	2	21	4	2	20	4	2	20	4	2	30	4	سوسة Sousse
36	18	205	6	3	35	6	3	31	6	3	35	6	3	38	6	3	34	6	3	32	10	نابل Nabeul
2904	1452	16631	476	238	2634	482	241	2601	495	247.5	2828	493	246.5	2877	478	239	2727	480	240	2964	622	الجملة Total

CYCLE PRIMAIRE
2012/2013

المرحـلة الإبتدائيـة
2013/2012

مدرسو التعلـــيم العـام حسب الرتبة والنوع والولايــة

ENSEIGNANTS DE L'ENSEIGNEMENT GENERAL PAR GRADE, GENRE ET GOUVERNORAT

ZONE COMMUNALE + ZONE NON COMMUNALE

منطقة بلدية + منطقة غير بلديــة

الجمـلة Total		معلم متربص Maître stagiaire		معلم مترسم Maître titulaire		معلم أول متربص Maître principal stagiaire		معلم أول مترسم Maître principal titulaire		معلم تطبـيق Maître d'application		معلم تطبيق أول Maître d'application principal		معلم تطبيق أول صنف أ2 Maître d'application principal catégorie A2		أستاذ المدارس الإبتدائية Professeur des écoles primaires		الولايــة
منهم إناث Dont Fem.	جملة Total	منهم إناث Dont Fem.	جملة Total	منهم إناث Dont Fem.	جملة Total	منهم إناث Dont Fem.	جملة Total	منهم إناث Dont Fem.	جملة Total	منهم إناث Dont Fem.	جملة Total	منهم إناث Dont Fem.	جملة Total	منهم إناث Dont Fem.	جملة Total	منهم إناث Dont Fem.	جملة Total	Gouvernorat
1515	2001	18	19	159	190	27	29	84	109	763	993	403	551	37	76	24	34	تونس 1 Tunis Tunis
1357	1948	11	16	173	223	69	93	97	141	700	1002	275	408	23	45	9	20	تونس 2 Tunis
1384	1939	5	9	148	215	105	143	101	129	724	1000	273	389	18	33	10	21	Ariana أريانة
984	1626	12	20	114	177	47	65	77	137	570	939	129	216	18	30	17	42	Mannouba منوبة
2012	2659	31	44	165	208	47	53	154	191	1060	1368	472	666	65	96	18	33	Ben Arous بن عروس
511	927	45	61	59	106	60	89	79	128	214	424	51	102	1	7	2	10	Zaghouan زغوان
1843	2807	54	83	97	138	97	129	266	391	1089	1689	209	314	23	35	8	28	Bizerte بنزرت
1079	1757	34	48	115	165	33	50	96	158	621	1001	157	268	16	42	7	25	Béja باجة
1230	2332	16	26	111	206	27	61	171	283	731	1417	157	286	9	25	8	28	Jendouba جندوبة
763	1566	10	17	115	187	38	71	116	211	400	886	70	146	10	31	4	17	Siliana سليانة
1042	1849	19	25	124	201	21	42	125	203	569	1049	173	297	6	15	5	17	Le Kef الكاف
1230	3167	48	83	120	257	42	104	242	615	675	1762	93	288	8	28	2	30	Kasserine القصرين
1042	3010	11	33	98	219	20	49	295	671	560	1754	44	205	9	33	5	46	Sidi Bouzid سيدي بو زيد
1129	2296	2	5	60	86	2	2	79	121	831	1716	148	325	3	16	4	25	Gafsa قفصة
322	639	5	6	25	40	22	22	40	84	183	376	42	86	2	12	3	13	Tozeur توزر
414	1008	11	20	17	47	17	21	48	107	291	663	27	124	1	11	2	15	Kébili قبلي
414	976	11	16	39	62	34	76	111	222	192	500	25	85		4	2	11	Tataouine تطاوين
1507	3087	48	63	138	195	86	143	273	505	778	1690	167	416	13	49	4	26	Médenine مدنين
1328	2349	14	29	45	96	10	19	163	297	878	1503	189	333	20	42	9	30	Gabes قابس
1188	2385	37	49	72	119	47	75	220	452	560	1161	224	437	18	65	10	27	صفاقس 1 Sfax صفاقس
1355	2510	31	42	67	111	81	103	294	453	624	1273	236	461	12	43	10	24	صفاقس 2 Sfax
1298	2337	19	22	110	165	76	147	245	433	644	1160	186	349	14	42	4	19	Mahdia المهدية
1780	3678	23	46	138	276	92	189	333	650	953	2010	211	424	23	59	7	24	Kairouan القيروان
1921	2686	24	25	187	237	30	36	214	272	925	1333	474	679	57	88	10	16	Monastir المنستير
2094	2990	14	15	254	337	28	31	193	284	1078	1534	467	681	49	85	11	23	Sousse سوسة
2419	3806	66	83	93	134	115	170	179	258	1432	2253	490	811	28	63	16	34	Nabeul نابل
33161	58335	619	905	2843	4397	1273	2012	4295	7505	18045	32456	5392	9347	483	1075	211	638	Total الجملة

CYCLE PRIMAIRE
2012/2013

المرحـلـة الإبتدائيـة
2013/2012

مدرسو التعلـــيم العـام حسب الرتبة والنوع والولايــة

ENSEIGNANTS DE L'ENSEIGNEMENT GENERAL PAR GRADE, GENRE ET GOUVERNORAT

ZONE COMMUNALE

منطقة بلديــة

الجمــلة Total		معلم متربص Maître stagiaire		معلم مترسم Maître titulaire		معلم أول متربص Maître principal stagiaire		معلم أول مترسم Maître principal titulaire		معلم تطبـيق Maître d'application		معلم تطبيق أول Maître d'application principal		معلم تطبيق أول صنف أ2 Maître d'application principal catégorie A2		أستاذ المدارس الإبتدائية Professeur des écoles primaires		الولايــة
منهم إناث Dont Fem.	جملة Total	منهم إناث Dont Fem.	جملة Total	منهم إناث Dont Fem.	جملة Total	منهم إناث Dont Fem.	جملة Total	منهم إناث Dont Fem.	جملة Total	منهم إناث Dont Fem.	جملة Total	منهم إناث Dont Fem.	جملة Total	منهم إناث Dont Fem.	جملة Total	منهم إناث Dont Fem.	جملة Total	Gouvernorat
1515	2001	18	19	159	190	27	29	84	109	763	993	403	551	37	76	24	34	تونس 1 Tunis 1 تونس
1357	1948	11	16	173	223	69	93	97	141	700	1002	275	408	23	45	9	20	تونس 2 Tunis 2
1300	1804	5	9	136	192	96	131	92	116	678	936	266	368	18	33	9	19	Ariana أريانة
809	1274	4	7	80	119	19	25	51	81	505	787	119	189	15	26	16	40	Mannouba منوبة
1854	2398	14	22	136	172	34	39	123	146	1001	1255	464	638	64	95	18	31	Ben Arous بن عروس
288	409	8	9	28	34	12	14	20	23	171	250	47	74	1	2	1	3	Zaghouan زغوان
1300	1779	4	5	40	55	12	13	73	93	946	1278	197	280	21	32	7	23	Bizerte بنزرت
608	855	1	1	7	17	2	2	9	13	423	558	145	213	14	31	7	20	Béja باجة
560	838			1	4		1	2	4	400	580	143	218	9	22	5	9	Jendouba جندوبة
405	701			7	12	1	1	16	18	300	508	67	124	10	27	4	11	Siliana سليانة
631	997			18	32	4	7	23	35	404	630	172	272	6	10	4	11	Le Kef الكاف
689	1296	1	1	23	43			30	41	535	955	91	219	8	25	1	12	Kasserine القصرين
452.5	854		1	8	17		1	27.5	42	363	628	41	121	9	26	4	18	Sidi Bouzid سيدي بو زيد
870	1574		2	14	25			8	11	695	1207	147	295	3	15	3	19	Gafsa قفصة
257	484	4	4	14	20	9	9	24	45	162	307	40	78	2	11	2	10	Tozeur توزر
244	526			2	14			10	21	207	398	23	82		3	2	8	Kébili قبلي
302	593	3	3	32	39	23	31	43	70	175	369	24	68		3	2	10	Tataouine تطاوين
1093	1931	32	41	74	96	67	99	121	204	623	1110	161	331	12	37	3	13	Médenine مدنين
1081	1628		1	20	32	3	6	62	80	783	1164	185	284	20	37	8	24	Gabes قابس
901	1478	4	6	38	47	4	5	113	153	497	815	217	371	18	60	10	21	صفاقس 1 Sfax 1 صفاقس
974.5	1519	15	16	46	55	22.5	23.5	129	155	516	841	225	374	11	37	10	17	صفاقس 2 Sfax 2
740	1062	3	3	38	47	6	7	55	81	447	627	175	256	13	32	3	9	Mahdia المهدية
910	1383			15	21			31	35	631	929	205	341	23	47	5	10	Kairouan القيروان
1921	2686	24	25	187	237	30	36	214	272	925	1333	474	679	57	88	10	16	Monastir المنستير
1777	2372	4	4	168	197.5	10	13	105	132	984	1305	446	620	49	80	11	20	Sousse سوسة
1808.5	2560	13.5	16.5	44	65	37	55.5	79	108	1146	1567	451	677	24	46	14	25	Nabeul نابل
24647.5	36948	168.5	211.5	1508	2006	487.5	641	1641.5	2229	14980	22331	5203	8131	467	946	192	453	Total الجملة

CYCLE PRIMAIRE
2012/2013

المرحـلة الإبتدائيـة
2013/2012

مدرسو التعلـــيم العـام حسب الرتبة والنوع والولايــة

ENSEIGNANTS DE L'ENSEIGNEMENT GENERAL PAR GRADE, GENRE ET GOUVERNORAT

ZONE NON COMMUNALE

منطقة غير بلديــة

الجمـــلة Total		معلم متربص Maître stagiaire		معلم مترسم Maître titulaire		معلم أول متربص Maître principal stagiaire		معلم أول مترسم Maître principal titulaire		معلم تطبـيق Maître d'application		معلم تطبيق اول Maître d'application principal		معلم تطبيق اول صنف 2ا Maître d'application principal catégorie A2		أستاذ المدارس الإبتدائية Professeur des écoles primaires		الولايــة
منهم إناث Dont Fem.	جملة Total	منهم إناث Dont Fem.	جملة Total	منهم إناث Dont Fem.	جملة Total	منهم إناث Dont Fem.	جملة Total	منهم إناث Dont Fem.	جملة Total	منهم إناث Dont Fem.	جملة Total	منهم إناث Dont Fem.	جملة Total	منهم إناث Dont Fem.	جملة Total	منهم إناث Dont Fem.	جملة Total	Gouvernorat
																		تونس 1 Tunis تونس 2 Tunis
84	135			12	23	9	12	9	13	46	64	7	21			1	2	أريانة Ariana
175	352	8	13	34	58	28	40	26	56	65	152	10	27	3	4	1	2	منوبة Mannouba
158	261	17	22	29	36	13	14	31	45	59	113	8	28	1	1		2	بن عروس Ben Arous
223	518	37	52	31	72	48	75	59	105	43	174	4	28		5	1	7	زغوان Zaghouan
543	1028	50	78	57	83	85	116	193	298	143	411	12	34	2	3	1	5	بنزرت Bizerte
471	902	33	47	108	148	31	48	87	145	198	443	12	55	2	11		5	باجة Béja
670	1494	16	26	110	202	27	60	169	279	331	837	14	68		3	3	19	جندوبة Jendouba
358	865	10	17	108	175	37	70	100	193	100	378	3	22		4		6	سليانة Siliana
411	852	19	25	106	169	17	35	102	168	165	419	1	25		5	1	6	الكاف Le Kef
541	1871	47	82	97	214	42	104	212	574	140	807	2	69		3	1	18	القصرين Kasserine
589.5	2156	11	32	90	202	20	48	267.5	629	197	1126	3	84		7	1	28	سيدي بو زيد Sidi Bouzid
259	722	2	3	46	61	2	2	71	110	136	509	1	30		1	1	6	قفصة Gafsa
65	155	1	2	11	20	13	13	16	39	21	69	2	8		1	1	3	توزر Tozeur
170	482	11	20	15	33	17	21	38	86	84	265	4	42	1	8		7	قبلي Kébili
112	383	8	13	7	23	11	45	68	152	17	131	1	17		1		1	تطاوين Tataouine
414	1156.5	16	22	64	99	19	44	152	301	155	580.5	6	85	1	12	1	13	مدنين Médenine
247	721	14	28	25	64	7	13	101	217	95	339	4	49		5	1	6	قابس Gabes
287	907	33	43	34	72	43	70	107	299	63	346	7	66		5		6	صفاقس 1 Sfax
380.5	991.5	16	26	21	56	58.5	79.5	165	298	108	432	11	87	1	6		7	صفاقس 2 Sfax
558	1275	16	19	72	118	70	140	190	352	197	533	11	93	1	10	1	10	المهدية Mahdia
870	2295	23	46	123	255	92	189	302	615	322	1081	6	83		12	2	14	القيروان Kairouan
																		المنستير Monastir
317	618.5	10	11	86	139.5	18	18	88	152	94	229	21	61		5		3	سوسة Sousse
610.5	1246.5	52.5	66.5	49	69	78	114.5	100	150	286	686.5	39	134	4	17	2	9	نابل Nabeul
8513.5	21387	450.5	693.5	1335	2392	785.5	1371	2653.5	5276	3065	10125	189	1216	16	129	19	185	الجملة Total

CYCLE PRIMAIRE
2012/2013

المرحـلة الإبتدائيـة
2013/2012

مدرسو التعلـــيم التقني ومدرسو التربية البدنية حسب الرتبة والنوع والولايـــة

ENSEIGNANTS DE L'ENSEIGNEMENT TECHNIQUE ET ENSEIGNANTS DE L'EDUCATION PHYSIQUE SELON LE GRADE, LE GENRE ET LE GOUVERNORAT

ZONE COMMUNALE + ZONE NON COMMUNALE

منطقة بلدية + منطقة غير بلدية

مدرسو التربية البدنية Enseignants d'éducation		Enseignants de l'enseignement technique								مدرسو التعلـيم التقـني				الولايـــة		
		الجمـلة Total		معلم تقني M.E.T.		معلم تطبيق Maître d'application		معلم تطبيق أول Maître d'application principal		معلم تطبيق أول صنف أ2 Maître d'application principal catégorie A2		أ.ت. ت.+ أ.ت. ت. م1 P.E.T. & P.E.T. 1er cycle				
منهم إناث Dont Fem.	جملة Total	منهم إناث Dont Fem.	جملة Total	منهم إناث Dont Fem.	جملة Total	منهم إناث Dont Fem.	جملة Total	منهم إناث Dont Fem.	جملة Total	منهم إناث Dont Fem.	جملة Total	منهم إناث Dont Fem.	جملة Total	Gouvernorat		
54	115	**60**	**89**		3	12	26	9	19		1	39	40	**Tunis**	**Tunis** 1	تونس 1 تونس
35	66	**34**	**49**			6	16	4	9			24	24		**Tunis** 2	تونس 2
48	76	**38**	**52**			11	16	10	16		1	17	19	**Ariana**		أريانة
32	60	**20**	**41**			2	5	7	19		1	11	16	**Mannouba**		منوبة
76	136	**56**	**78**	3	3	9	15	5	13		3	39	44	**Ben Arous**		بن عروس
17	50	**11**	**27**			2	2		11			9	14	**Zaghouan**		زغوان
65	150	**59**	**82**		1	20	33	4	13			35	35	**Bizerte**		بنزرت
42	77	**25**	**49**			2	8	4	14		1	19	26	**Béja**		باجة
49	85	**41**	**99**		1	12	31	5	29			24	38	**Jendouba**		جندوبة
42	99	**10**	**45**		2	1	15	6	22		2	3	4	**Siliana**		سليانة
83	154	**15**	**44**		1	4	12	2	18			9	13	**Le Kef**		الكاف
61	134	**10**	**26**			1	8		5		3	9	10	**Kasserine**		القصرين
39	97	**9**	**30**			1	9		8		1	8	12	**Sidi Bouzid**		سيدي بو زيد
40	105	**15**	**30**			5	14		6			10	10	**Gafsa**		قفصة
10	22	**1**	**11**		2		6	1	3					**Tozeur**		توزر
7	30		**8**				1		4				3	**Kébili**		قبلي
23	37	**1**	**4**			1	2		2					**Tataouine**		تطاوين
36	84	**14**	**66**			4	18	3	27	1	3	6	18	**Médenine**		مدنين
40	77	**18**	**46**		1	1	10	2	16	1	2	14	17	**Gabes**		قابس
87	182	**40**	**66**			4	9	6	20	1	4	29	33	**Sfax**	**Sfax** 1	صفاقس 1 صفاقس
74	165	**37**	**61**			2	10	5	12		3	30	36		**Sfax** 2	صفاقس 2
82	163	**14**	**59**		1	6	22	3	28			5	8	**Mahdia**		المهدية
66	158	**7**	**43**		1		6	3	19			4	17	**Kairouan**		القيروان
60	123	**65**	**121**		1	5	17	3	23	1	4	56	76	**Monastir**		المنستير
65	144	**34**	**65**			6	23	5	15			23	27	**Sousse**		سوسة
92	185	**85**	**160**	1	1	5	26	20	49	4	11	55	73	**Nabeul**		نابل
1325	2774	**719**	**1451**	**4**	**18**	**122**	**360**	**107**	**420**	8	40	478	613	**Total**		الجملة

مدرسو التعلـــيم التقني ومدرسو التربية البدنية حسب الرتبة والنوع والولايــة

ENSEIGNANTS DE L'ENSEIGNEMENT TECHNIQUE ET ENSEIGNANTS DE L'EDUCATION PHYSIQUE SELON LE GRADE, LE GENRE ET LE GOUVERNORAT

ZONE COMMUNALE — **منطقة بلدية**

مدرسو التربية البدنية Enseignants d'éducation		Enseignants de l'enseignement technique الجمـلة Total		معلم تقني M.E.T.		معلم تطبيق Maître d'application		معلم تطبيق أول Maître d'application principal		معلم تطبيق اول صنف ا2 Maître d'application principal catégorie A2		مدرسو التعلـيم التقـني أ.ت. ت.+ أ.ت. ت. م1 P.E.T. & P.E.T. 1er cycle		الولايــة		
منهم إناث Dont Fem.	جملة Total	منهم إناث Dont Fem.	جملة Total	منهم إناث Dont Fem.	جملة Total	منهم إناث Dont Fem.	جملة Total	منهم إناث Dont Fem.	جملة Total	منهم إناث Dont Fem.	جملة Total	منهم إناث Dont Fem.	جملة Total	Gouvernorat		
54	115	**60**	**89**		3	12	26	9	19		**1**	**39**	**40**	**Tunis**	Tunis 1	تونس 1
35	66	**34**	**49**			6	16	4	9			**24**	**24**		Tunis 2	تونس 2
46.5	73.5	**38**	**50**			11	14	10	16		**1**	**17**	**19**	**Ariana**		أريانة
30	52.5	**18**	**33**			2	3	6	15			**10**	**15**	**Mannouba**		منوبة
73	127	**56**	**78**	3	3	9	15	5	13		**3**	**39**	**44**	**Ben Arous**		بن عروس
12	25.5	**9**	**20**			2	2		9			**7**	**9**	**Zaghouan**		زغوان
55.5	113	**58**	**75**			19	28	4	12			**35**	**35**	**Bizerte**		بنزرت
25.5	44	**23**	**45**			2	7	3	13			**18**	**25**	**Béja**		باجة
21.5	38.5	**40**	**72**			12	24	5	19			**23**	**29**	**Jendouba**		جندوبة
20.5	49.5	**10**	**37**		1	1	11	6	19		**2**	**3**	**4**	**Siliana**		سليانة
57.5	112.5	**15**	**40**		1	4	11	2	16			**9**	**12**	**Le Kef**		الكاف
36	77	**10**	**23**			1	7		4		**2**	**9**	**10**	**Kasserine**		القصرين
18	33.5	**9**	**23**			1	7		6		**1**	**8**	**9**	**Sidi Bouzid**		سيدي بو زيد
36	79	**15**	**29**			5	13		6			**10**	**10**	**Gafsa**		قفصة
8.5	19	**1**	**10**		1		6	1	3					**Tozeur**		توزر
4	15.5		**6**				1		3				**2**	**Kébili**		قبلي
18	28.5	**1**	**3**			1	2		1					**Tataouine**		تطاوين
28	56.5	**14**	**58**			4	15	3	24	1	**3**	**6**	**16**	**Médenine**		مدنين
39.5	65	**18**	**44**		1	1	9	2	15	1	**2**	**14**	**17**	**Gabes**		قابس
77	158	**39**	**62**			4	9	6	17	1	**4**	**28**	**32**	**Sfax**	Sfax 1	صفاقس 1
63.5	132	**37**	**58**			2	9	5	10		**3**	**30**	**36**		Sfax 2	صفاقس 2
51	99	**14**	**40.5**		1	6	13.5	3	20			**5**	**6**	**Mahdia**		المهدية
47	85	**7**	**32**		1		5	3	16			**4**	**10**	**Kairouan**		القيروان
60	123	**65**	**121**		1	5	17	3	23	1	**4**	**56**	**76**	**Monastir**		المنستير
55	113.5	**34**	**59**			6	19	5	14			**23**	**26**	**Sousse**		سوسة
74	143	**81**	**140.5**			5	19.5	20	43	4	**11**	**52**	**67**	**Nabeul**		نابل
1046.5	**2044.5**	**706**	**1297**	**3**	**13**	**121**	**309**	**105**	365	8	**37**	**469**	**573**	**Total**		الجملة

CYCLE PRIMAIRE
2012/2013

المرحـلة الإبتدائيـة
2013/2012

مدرسو التعلـــيم التقني ومدرسو التربيه البدنيه حسب الرتبه والنوع والولايــه

ENSEIGNANTS DE L'ENSEIGNEMENT TECHNIQUE ET ENSEIGNANTS DE L'EDUCATION PHYSIQUE SELON LE GRADE, LE GENRE ET LE GOUVERNORAT

ZONE NON COMMUNALE — **منطقة غير بلديــة**

مدرسو التربية البدنية Enseignants d'éducation		Enseignants de l'enseignement technique الجمـلة Total		معلم تقني M.E.T.		معلم تطبيق Maître d'application		معلم تطبيق أول Maître d'application principal		معلم تطبيق أول صنف أ2 Maître d'application principal catégorie A2		مدرسو التعلـيم التقـني أ.ت. ت.+ أ.ت. ت. م1 P.E.T. & P.E.T.1er cycle		الولايــة	
منهم إناث Dont Fem.	جملة Total	منهم إناث Dont Fem.	جملة Total	منهم إناث Dont Fem.	جملة Total	منهم إناث Dont Fem.	جملة Total	منهم إناث Dont Fem.	جملة Total	منهم إناث Dont Fem.	جملة Total	منهم إناث Dont Fem.	جملة Total	Gouvernorat	
														Tunis	تونس Tunis 1 تونس Tunis 2 تونس
1.5	2.5		2				2							Ariana	أريانة
2	7.5	2	8				2	1	4		1	1	1	Mannouba	منوبة
3	9													Ben Arous	بن عروس
5	24.5	2	7						2			2	5	Zaghouan	زغوان
9.5	37	1	7		1	1	5		1					Bizerte	بنزرت
16.5	33	2	4				1	1	1		1	1	1	Béja	باجة
27.5	46.5	1	27		1		7		10			1	9	Jendouba	جندوبة
21.5	49.5		8		1		4		3					Siliana	سليانة
25.5	41.5		4				1		2				1	Le Kef	الكاف
25	57		3				1		1		1			Kasserine	القصرين
21	63.5		7				2		2				3	Sidi Bouzid	سيدي بو زيد
4	26		1				1							Gafsa	قفصة
1.5	3		1		1									Tozeur	توزر
3	14.5		2						1				1	Kébili	قبلي
5	8.5		1						1					Tataouine	تطاوين
8	27.5		8				3		3				2	Médenine	مدنين
0.5	12		2				1		1					Gabes	قابس
10	24	1	4						3			1	1	Sfax	صفاقس Sfax 1 صفاقس Sfax 2 صفاقس
10.5	33		3				1		2						
31	64		18.5				8.5		8				2	Mahdia	المهدية
19	73		11				1		3				7	Kairouan	القيروان
														Monastir	المنستير
10	30.5		6				4		1				1	Sousse	سوسة
18	42	4	19.5	1	1		6.5		6			3	6	Nabeul	نابل
278.5	**729.5**	**13**	**154**	**1**	**5**	**1**	**51**	**2**	55		**3**	**9**	**40**	**Total**	**الجملة**

إطــار الإشــراف البيــداغوجــي حسب الرتبة والنوع والولاية

PERSONNEL D'ENCADREMENT PEDAGOGIQUE SELON LE GRADE, LE GENRE ET LE GOUVERNORAT

الجملة Total		متفقد Inspecteur		متفقد أول Inspecteur Principal		متفقد عام Inspecteur Général		الولاية Gouvernorat	
منهم اناث Dont Femmes	جملة Total	منهم اناث Dont Femmes	جملة Total	منهم اناث Dont Femmes	جملة Total	منهم اناث Dont Femmes	جملة Total		
5	23	3	15	2	8			Tunis 1 تونس	تونس
6	23	5	16		5	1	2	Tunis 2 تونس	
7	21	5	16	1	4	1	1	Ariana	أريانة
6	19	5	15	1	4			Mannouba	منوبة
7	26	7	22		4			Ben Arous	بن عروس
4	11	4	10		1			Zaghouan	زغوان
8	27	7	26	1	1			Bizerte	بنزرت
2	18	2	16		2			Béja	باجة
4	23	4	22		1			Jendouba	جندوبة
4	16	4	16					Siliana	سليانة
1	18	1	14		3		1	Le Kef	الكاف
4	35	4	31		4			Kasserine	القصرين
1	28	1	24		4			Sidi Bouzid	سيدي بو زيد
2	26	2	23		3			Gafsa	قفصة
1	7	1	7					Tozeur	توزر
0	9		9					Kébili	قبلي
0	11		11					Tataouine	تطاوين
1	29	1	23		6			Médenine	مدنين
1	21	1	15		6			Gabes	قابس
1	24	1	18		6			Sfax 1 صفاقس	صفاقس
5	23	4	16	1	7			Sfax 2 صفاقس	
8	22	8	20		2			Mahdia	المهدية
7	37	7	35		2			Kairouan	القيروان
4	23	3	18	1	5			Monastir	المنستير
6	31	5	22	1	9			Sousse	سوسة
9	39	8	26	1	13			Nabeul	نابل
104	590	93	486	9	100	2	4	Total	الجملة

Source : Inspection générale de l'éducation.

المصدر : التفقدية العامة للتربية.

CYCLE PRIMAIRE
2012/2013

المرحـلـة الإبتدائيـة
2013/2012

إطـار المساعدة البيداغوجية حسب النوع والولاية

PERSONNEL D'ASSISTANCE PEDAGOGIQUE SELON LE GENRE ET LE GOUVERNORAT

الجملة Total		فرنسية Français		عربية Arabe		الولايـــة Gouvernorat	
منهم اناث Dont Femmes	جملة Total	منهم اناث Dont Femmes	جملة Total	منهم اناث Dont Femmes	جملة Total		
19	**30**	9	10	10	20	**Tunis** تونس 1 Tunis	تونس
14	**30**	5	8	9	22	تونس 2 Tunis	
13	**27**	8	8	5	19	**Ariana**	أريانة
12	**23**	4	8	8	15	**Mannouba**	منوبة
24	**36**	7	10	17	26	**Ben Arous**	بن عروس
10	**19**	4	6	6	13	**Zaghouan**	زغوان
18	**44**	5	14	13	30	**Bizerte**	بنزرت
10	**26**	4	7	6	19	**Béja**	باجة
12	**37**	6	12	6	25	**Jendouba**	جندوبة
10	**28**	3	10	7	18	**Siliana**	سليانة
3	**26**	1	6	2	20	**Le Kef**	الكاف
7	**49**		12	7	37	**Kasserine**	القصرين
3	**39**	1	13	2	26	**Sidi Bouzid**	سيدي بو زيد
5	**35**	1	11	4	24	**Gafsa**	قفصة
0	**7**		2		5	**Tozeur**	توزر
4	**13**	3	5	1	8	**Kébili**	قبلي
4	**18**	4	6		12	**Tataouine**	تطاوين
3	**43**		12	3	31	**Médenine**	مدنين
12	**30**	5	8	7	22	**Gabes**	قابس
14	**40**	4	11	10	29	**Sfax** صفاقس 1 Sfax	صفاقس
14	**32**	4	10	10	22	صفاقس 2 Sfax	
15	**36**	4	11	11	25	**Mahdia**	المهدية
15	**59**	5	17	10	42	**Kairouan**	القيروان
23	**36**	5	9	18	27	**Monastir**	المنستير
26	**42**	6	10	20	32	**Sousse**	سوسة
23	**51**	4	12	19	39	**Nabeul**	نابل
313	**856**	**102**	**248**	**211**	**608**	**Total**	الجملة

Source : Inspection générale de l'éducation.

المصدر : التفقدية العامة للتربية.

CYCLE PRIMAIRE
2012/2013

المرحـلـة الإبتدائيـة
2013/2012

العملة حسب المنطقة والولايــة

OUVRIERS SELON LA ZONE ET LE GOUVERNORAT

منطقة بلدية + منطقة غير بلدية Zone communale + Zone non communale			منطـقة غير بلـدية Zone non communale			منطـقة بلـدية Zone communale			الولايــة		
عدد العملة Ouvriers		عدد المدارس	عدد العملة Ouvriers		عدد المدارس	عدد العملة Ouvriers		عدد المدارس			
التنمية الجهوية Dev. reg.	الوزارة Ministère	Nombre d'écoles	التنمية الجهوية Dev. reg.	الوزارة Ministère	Nombre d'écoles	التنمية الجهوية Dev. reg.	الوزارة Ministère	Nombre d'écoles	Gouvernorat		
79	175	92				79	175	92	Tunis	Tunis 1 تونس	تونس
78	178	90				78	178	90		Tunis 2 تونس	
6	135	87	1	27	12	5	108	75	Ariana		أريانة
3	135	95		41	39	3	94	56	Mannouba		منوبة
178	205	151	16	29	29	162	176	122	Ben Arous		بن عروس
111	143	108	55	103	88	56	40	20	Zaghouan		زغوان
53	236	207	26	133	134	27	103	73	Bizerte		بنزرت
469	142	151	205	101	115	264	41	36	Béja		باجة
364	273	232	180	203	188	184	70	44	Jendouba		جندوبة
96	227	192	37	168	157	59	59	35	Siliana		سليانة
295	251	194	77	144	132	218	107	62	Le Kef		الكاف
716	331	301	279	248	251	437	83	50	Kasserine		القصرين
320	346	317	221	286	281	99	60	36	Sidi Bouzid		سيدي بو زيد
525	200	186	171	104	110	354	96	76	Gafsa		قفصة
99	52	48	36	18	18	63	34	30	Tozeur		توزر
157	77	78	74	43	47	83	34	31	Kébili		قبلي
211	126	110	96	68	67	115	58	43	Tataouine		تطاوين
26	289	248	8	142	134	18	147	114	Médenine		مدنين
176	219	165	76	100	99	100	119	66	Gabes		قابس
125	213	186	53	114	122	72	99	64	Sfax	Sfax 1 صفاقس	صفاقس
145	209	182	82	112	111	63	97	71		Sfax 2 صفاقس	
80	204	189	33	129	134	47	75	55	Mahdia		المهدية
591	331	312	347	251	258	244	80	54	Kairouan		القيروان
31	192	155				31	192	155	Monastir		المنستير
20	230	178	3	71	71	17	159	107	Sousse		سوسة
6	336	269	2	145	138	4	191	131	Nabeul		نابل
4960	5455	4523	2078	2780	2735	2882	2675	1788	Total		الجملة

CYCLE PRIMAIRE
2012/2013

المرحـلة الإبتدائيـة
2013/2012

المدارس حسب عدد التلامـيذ والـولايـة

ZONE COMMUNALE + ZONE NON COMMUNALE

منطقة بلدية + منطقة غير بلدية

الجملة Total	>1000 تلمـيذا Elèves	[1000-901] تلمـيذا Elèves	[900-801] تلمـيذا Elèves	[800-701] تلمـيذا Elèves	[700-601] تلمـيذا Elèves	[600-501] تلمـيذا Elèves	[500-401] تلمـيذا Elèves	[400-301] تلمـيذا Elèves	[300-201] تلمـيذا Elèves	[200-101] تلمـيذا Elèves	[100-1] تلمـيذا Elèves	الولايـة Gouvernorat
92	1	2	2	3	6	12	16	22	19	8	1	تونس Tunis 1 تونس
90	3	1	2		10	14	17	14	18	8	3	Tunis 2 تونس
87	4	1	5	7	9	9	15	11	12	10	4	أريانة Ariana
95		1	2	4	4	6	9	23	15	20	11	منوبة Mannouba
151	1	1	2	3	8	14	25	29	24	32	12	بن عروس Ben Arous
108			1	1	1	2	6	4	13	37	43	زغوان Zaghouan
207		1	2	6	12	8	22	19	22	59	56	بنزرت Bizerte
151				1		5	7	16	22	50	50	باجة Béja
232					1	7	4	15	36	76	93	جندوبة Jendouba
192					1	2	5	4	22	42	116	سليانة Siliana
194						3	4	12	15	40	120	الكاف Le Kef
301		1		2	4	11	11	18	35	91	128	القصرين Kasserine
317			1	1	2	7	9	11	28	104	154	سيدي بو زيد Sidi Bouzid
186		1			3	5	8	16	39	36	78	قفصة Gafsa
48						3	3	8	11	13	10	توزر Tozeur
78							2	10	22	31	13	قبلي Kébili
110							3	12	18	18	59	تطاوين Tataouine
248		2		2	4	9	8	19	51	65	88	مدنين Médenine
165			2	5	5	7	14	16	18	25	73	قابس Gabes
186	2	3	1	4	10	10	11	11	15	49	70	صفاقس Sfax 1 صفاقس
182		3	3		7	8	22	16	30	55	38	Sfax 2 صفاقس
189					9	9	12	17	47	71	24	المهدية Mahdia
312				4	7	10	12	27	45	124	83	القيروان Kairouan
155	1	2	3	7	9	22	17	21	20	40	13	المنستير Monastir
178	3	2	7	7	12	11	18	31	27	38	22	سوسة Sousse
269	2		11	6	5	15	24	31	39	85	51	نابل Nabeul
4523	17	21	44	63	129	209	304	433	663	1227	1413	الجملة Total

CYCLE PRIMAIRE
2012/2013

المرحـلـة الإبتدائيـة
2013/2012

المدارس حسب عدد التلامـيذ والـولايــة

ECOLES SELON LE NOMBRE D'ELEVES ET LE GOUVERNORAT

ZONE COMMUNALE — **منطقة بلدية**

الجملة Total	>1000 تلمـيذا Elèves	[1000-901] تلمـيذا Elèves	[900-801] تلمـيذا Elèves	[800-701] تلمـيذا Elèves	[700-601] تلمـيذا Elèves	[600-501] تلمـيذا Elèves	[500-401] تلمـيذا Elèves	[400-301] تلمـيذا Elèves	[300-201] تلمـيذا Elèves	[200-101] تلمـيذا Elèves	[100-1] تلمـيذا Elèves	Gouvernorat	الولايــة
92	1	2	2	3	6	12	16	22	19	8	1	Tunis 1	تونس 1
90	3	1	2		10	14	17	14	18	8	3	Tunis 2	تونس 2
75	4	1	5	7	9	9	14	9	9	5	3	Ariana	أريانة
56		1	2	4	4	6	8	19	8	3	1	Mannouba	منوبة
122		1	2	3	8	13	22	29	20	20	4	Ben Arous	بن عروس
20			1	1	1	2	6	2	5	1	1	Zaghouan	زغوان
73		1	2	6	12	6	16	15	8	6	1	Bizerte	بنزرت
36				1		5	6	14	8	2		Béja	باجة
44					1	6	2	10	12	10	3	Jendouba	جندوبة
35					1	2	5	4	14	8	1	Siliana	سليانة
62						3	4	12	13	14	16	Le Kef	الكاف
50		1		2	4	11	10	9	9	4		Kasserine	القصرين
36			1	1	2	7	8	8	1	7	1	Sidi Bouzid	سيدي بو زيد
76		1			3	5	7	14	32	12	2	Gafsa	قفصة
30						3	3	7	8	8	1	Tozeur	توزر
31							2	9	11	7	2	Kébili	قبلي
43							3	10	11	9	10	Tataouine	تطاوين
114		2		2	4	9	7	15	34	32	9	Médenine	مدنين
66			2	5	5	7	12	10	15	8	2	Gabes	قابس
64	2	3	1	3	10	9	10	9	6	9	2	Sfax 1	صفاقس 1
71		3	2		7	7	20	11	11	5	5	Sfax 2	صفاقس 2
55					8	9	10	7	7	9	5	Mahdia	المهدية
54				4	6	10	8	10	9	5	2	Kairouan	القيروان
155	1	2	3	7	9	22	17	21	20	40	13	Monastir	المنستير
107	3	2	7	7	11	11	15	24	15	11	1	Sousse	سوسة
131	2		11	6	5	15	21	23	19	18	11	Nabeul	نابل
1788	16	21	43	62	126	203	269	337	342	269	100	Total	الجملة

CYCLE PRIMAIRE
2012/2013

المرحـلة الإبتدائيـة
2013/2012

المدارس حسب عدد التلامـيذ والـولايـة

ECOLES SELON LE NOMBRE D'ELEVES ET LE GOUVERNORAT

ZONE NON COMMUNALE — **منطقة غير بلدية**

الجملة Total	>1000 تلمـيذا Elèves	[1000-901] تلمـيذا Elèves	[900-801] تلمـيذا Elèves	[800-701] تلمـيذا Elèves	[700-601] تلمـيذا Elèves	[600-501] تلمـيذا Elèves	[500-401] تلمـيذا Elèves	[400-301] تلمـيذا Elèves	[300-201] تلمـيذا Elèves	[200-101] تلمـيذا Elèves	[100-1] تلمـيذا Elèves	الولايـة Gouvernorat	
												Tunis	تونس Tunis 1 تونس Tunis 2
12							1	2	3	5	1	Ariana	أريانة
39							1	4	7	17	10	Mannouba	منوبة
29	1					1	3		4	12	8	Ben Arous	بن عروس
88								2	8	36	42	Zaghouan	زغوان
134						2	6	4	14	53	55	Bizerte	بنزرت
115							1	2	14	48	50	Béja	باجة
188						1	2	5	24	66	90	Jendouba	جندوبة
157									8	34	115	Siliana	سليانة
132									2	26	104	Le Kef	الكاف
251							1	9	26	87	128	Kasserine	القصرين
281							1	3	27	97	153	Sidi Bouzid	سيدي بو زيد
110							1	2	7	24	76	Gafsa	قفصة
18								1	3	5	9	Tozeur	توزر
47								1	11	24	11	Kébili	قبلي
67								2	7	9	49	Tataouine	تطاوين
134							1	4	17	33	79	Médenine	مدنين
99							2	6	3	17	71	Gabes	قابس
122				1		1	1	2	9	40	68	Sfax	صفاقس Sfax 1
111			1			1	2	5	19	50	33		صفاقس Sfax 2
134					1		2	10	40	62	19	Mahdia	المهدية
258					1		4	17	36	119	81	Kairouan	القيروان
												Monastir	المنستير
71					1		3	7	12	27	21	Sousse	سوسة
138							3	8	20	67	40	Nabeul	نابل
2735	**1**		**1**	**1**	**3**	**6**	**35**	**96**	**321**	**958**	**1313**	**Total**	الجملة

CYCLE PRIMAIRE
2012/2013

المرحـلـة الإبتدائيـة
2013/2012

المدارس حسب عدد الفصول والـولايــة

ECOLES SELON LE NOMBRE DE CLASSES-ELEVES ET LE GOUVERNORAT

ZONE COMMUNALE + ZONE NON COMMUNALE

منطقة بلدية + منطقة غير بلدية

الجملة	Nombre de classes-élèves																					عـدد الفصول					الولايــة
Total	25 & +	24	23	22	21	20	19	18	17	16	15	14	13	12	11	10	9	8	7	6	5	4	3	2	1	Gouvernorat	
92	9	6	2	2	1	4	7	7	3	5	5	5	9	14	2	3	1	3		3		1				Tunis 1 تونس	تونس
90	7	8	2	4	2	3	4	11	5	3	4	3	5	13	5		1	1	2	7						Tunis 2 تونس	
87	13	3	4	6	5	3	4	5	1	5	4	4	2	8	4	1	2	1	1	10				1		Ariana	أريانة
95	5	3	3	2		4	2	4	1	8	7	9	2	9	4	2	3		4	21	1	1				Mannouba	منوبة
151	5	4	2	3	3	4	2	13	10	11	8	9	5	20	2	3	4	6	6	28	1	1		1		Ben Arous	بن عروس
108	1	1			1	1	2	4	1	1	1	2		5	6	2	1	3		40	7	4	25			Zaghouan	زغوان
207	13	6	1	3	2	4	1	10	7	4	6	7	3	8	7	10	6	4	10	68	7	5	15			Bizerte	بنزرت
151	2	3	2	1	1	1	1	3	5	1	5	3	3	14	3	4	4	4	9	61	2	4	15			Béja	باجة
232	2		1	1	3	3	1	2	3	4	4	3	10	20	10	7	8	10	15	97	5	3	19	1		Jendouba	جندوبة
192	1	2		2	1	1	1	1	1	4	2	7	5	5	3	7	2	3	14	57	7	13	53			Siliana	سليانة
194		1	1			3	3	1	6	2	5	3	8	4	1	6	6	7	7	65	9	5	50		1	Le Kef	الكاف
301	13	1	3	1	2	2	2	5	2	5	10	4	1	14	11	8	10	8	6	121	10	11	51			Kasserine	القصرين
317	4	1	4	3		1	4	3	5	1	1	3	3	21	9	15	6	4	13	149	16	14	30	7		Sidi Bouzid	سيدي بو زيد
186	4	2	1	3	3	2	3	2	3	5	4	10	8	20	6	6	2	2	4	47	4	4	38	3		Gafsa	قفصة
48			1			1	1	3	2		2	2	2	7	4	1	2	1	5	11	1		1	1		Tozeur	توزر
78				1			1		1	4	4	2	3	14	7	2	4	6	2	19	1		6	1		Kébili	قبلي
110								3	1	3	1	4	5	15	2	1	2		2	34	4	3	29	1		Tataouine	تطاوين
248	8	3	3	5		2	2	11	2	4	5	10	13	22	11	7	8	6	10	74	8	4	29	1		Médenine	مدنين
165	12	1	3	3	2		5	8	5	1	2	10		9	8	3	6	5	3	30	8	5	34	2		Gabes	قابس
186	7	3	2	3	4	4	4	9	1	5	3	5	2	6	6	2	2	6	8	85	5	3	9	2		Sfax 1 صفاقس	صفاقس
182	6	1	4	2	1	3	4	8	7	8	5	5	3	12	7	10	8	6	12	59	4	1	5		1	Sfax 2 صفاقس	
189	3	2		3	3	6	3	5	3	5	6	2	6	24	11	11	12	10	12	58	4					Mahdia	المهدية
312	11	1	4	4	2	2	2	6	5	7	11	11	3	29	7	18	18	13	11	117	12	10	8			Kairouan	القيروان
155	10	5	4	2	5	8	8	10	3	4	10	5	4	17	1	3	5	4	7	37	1		2			Monastir	المنستير
178	18	5	6		2	4	5	8	2	10	6	9	5	27	3	5	4	4	7	43	1		4			Sousse	سوسة
269	13	7		1	4	5	3	10	10	7	7	7	9	31	9	7	3	12	11	97	6	2	7	1		Nabeul	نابل
4523	167	69	53	55	47	71	75	152	95	117	128	144	119	388	149	144	130	129	181	1438	124	94	430	22	2	Total	الجملة

CYCLE PRIMAIRE
2012/2013

المرحـلـة الإبتدائيـة
2013/2012

المدارس حسب عدد الفصول والـولايـة

ECOLES SELON LE NOMBRE DE CLASSES-ELEVES ET LE GOUVERNORAT

ZONE COMMUNALE

منطقة بلدية

الجملة	Nombre de classes-élèves																					عـدد الفصول				الولايــة
Total	25 & +	24	23	22	21	20	19	18	17	16	15	14	13	12	11	10	9	8	7	6	5	4	3	2	1	Gouvernorat
92	9	6	2	2	1	4	7	7	3	5	5	5	9	14	2	3	1	3		3		1				Tunis 1 تونس Tunis تونس
90	7	8	2	4	2	3	4	11	5	3	4	3	5	13	5		1	1	2	7						Tunis 2 تونس
75	13	3	4	6	5	3	4	5	1	4	4	4	1	6	3	1	1	1	1	4				1		Ariana أريانة
56	5	3	3	2		4	2	3	1	8	7	7	2	4	1		1		1	2						Mannouba منوبة
122	4	4	2	3	3	4	2	12	10	8	8	9	5	19	2	1	2	5	6	13						Ben Arous بن عروس
20	1	1			1	1	2	4	1	1		1		2	3					2						Zaghouan زغوان
73	13	6	1	3	2	4	1	9	2	3	5	5	3	4	2	4				5			1			Bizerte بنزرت
36	2	3	2	1	1	1	1	3	4	1	5	3	1	5	1		1			1						Béja باجة
44	2		1	1	2	2		2	3	1	4	1	5	7	5		1	2		5						Jendouba جندوبة
35	1	2		2	1	1	1	1	1	4	2	5	3	2	2	4			1	2						Siliana سليانة
62		1	1			3	3	1	6	2	5	3	6	2		4	1	4	2	7			11			Le Kef الكاف
50	13	1	3	1	2	2	2	4	1	5	6	1		4	1		2			2						Kasserine القصرين
36	4	1	4	3		1	4	2	4	1	1	1	2		1	1	1	1		4						Sidi Bouzid سيدي بو زيد
76	4	2	1	3	3	1	3	2	2	5	4	9	8	14	4	5	1		1	4						Gafsa قفصة
30			1			1	1	3	2		2	2	1	5	3	1	1		2	5						Tozeur توزر
31				1			1		1	3	4	2		7	4		1	2	1	4						Kébili قبلي
43								3	1	3	1	3	4	8	2	1	1			14	1		1			Tataouine تطاوين
114	8	3	3	5			1	9	2	4	3	5	9	16	7	3	3	2	6	25						Médenine مدنين
66	12	1	3	3	2		4	7	4	1	1	7		7	4	2	3	2		3						Gabes قابس
64	7	2	2	3	4	4	4	8	1	4	3	5	1	3	2	1			1	8			1			Sfax 1 صفاقس Sfax صفاقس
71	5	1	4	2	1	2	4	7	7	6	3	3	3	6	5	2	1	2		4			3			Sfax 2 صفاقس
55	3	2		2	3	6	2	5	2	4	4		1	5		2		3	2	8	1					Mahdia المهدية
54	10	1	3	4	2	2	2	5	3	4	3	2		6	1					6						Kairouan القيروان
155	10	5	4	2	5	8	8	10	3	4	10	5	4	17	1	3	5	4	7	37	1		2			Monastir المنستير
107	18	4	6		2	4	5	7	2	8	6	8	2	16	2	2	3	2	3	7						Sousse سوسة
131	13	7		1	4	5	3	9	9	7	6	6	7	15	4	5		2	5	17	2	1	3			Nabeul نابل
1788	164	67	52	54	46	66	71	139	81	99	106	105	82	207	67	45	31	36	41	199	5	2	22	1		Total الجملة

CYCLE PRIMAIRE
2012/2013

المرحـلـة الإبتدائيـة
2013/2012

المدارس حسب عدد الفصول والـولايـة

ECOLES SELON LE NOMBRE DE CLASSES-ELEVES ET LE GOUVERNORAT

ZONE NON COMMUNALE — **منطقة غير بلدية**

الجملة	Nombre de classes-élèves																			عـدد الفصول						الولايــة
Total	25 & +	24	23	22	21	20	19	18	17	16	15	14	13	12	11	10	9	8	7	6	5	4	3	2	1	Gouvernorat
																										Tunis Tunis 1 تونس / Tunis 2 تونس تونس
12										1			1	2	1		1			6						Ariana أريانة
39								1				2		5	3	2	2		3	19	1	1				Mannouba منوبة
29	1							1		3				1		2	2	1		15	1	1		1		Ben Arous بن عروس
88											1	1		3	3	2	1	3		38	7	4	25			Zaghouan زغوان
134								1	5	1	1	2		4	5	6	6	4	10	63	7	5	14			Bizerte بنزرت
115									1				2	9	2	4	3	4	9	60	2	4	15			Béja باجة
188					1	1	1			3		2	5	13	5	7	7	8	15	92	5	3	19	1		Jendouba جندوبة
157												2	2	3	1	3	2	3	13	55	7	13	53			Siliana سليانة
132													2	2	1	2	5	3	5	58	9	5	39		1	Le Kef الكاف
251								1	1		4	3	1	10	10	8	8	8	6	119	10	11	51			Kasserine القصرين
281								1	1			2	1	21	8	14	5	3	13	145	16	14	30	7		Sidi Bouzid سيدي بو زيد
110						1			1			1		6	2	1	1	2	3	43	4	4	38	3		Gafsa قفصة
18													1	2	1		1	1	3	6	1		1	1		Tozeur توزر
47										1			3	7	3	2	3	4	1	15	1		6	1		Kébili قبلي
67												1	1	7			1		2	20	3	3	28	1		Tataouine تطاوين
134						2	1	2			2	5	4	6	4	4	5	4	4	49	8	4	29	1		Médenine مدنين
99							1	1	1		1	3		2	4	1	3	3	3	27	8	5	34	2		Gabes قابس
122		1						1		1			1	3	4	1	2	6	7	77	5	3	8	2		Sfax Sfax 1 صفاقس / Sfax 2 صفاقس صفاقس
111	1					1		1		2	2	2		6	2	8	7	4	12	55	4	1	2		1	
134				1			1		1	1	2	2	5	19	11	9	12	7	10	50	3					Mahdia المهدية
258	1		1					1	2	3	8	9	3	23	6	18	18	13	11	111	12	10	8			Kairouan القيروان
																										Monastir المنستير
71		1						1		2		1	3	11	1	3	1	2	4	36	1		4			Sousse سوسة
138								1	1		1	1	2	16	5	2	3	10	6	80	4	1	4	1		Nabeul نابل
2735	3	2	1	1	1	5	4	13	14	18	22	39	37	181	82	99	99	93	140	1239	119	92	408	21	2	Total الجملة

CYCLE PRIMAIRE
2012/2013

المرحـلـة الإبتدائيـة
2013/2012

فضاءات التدريس والمرافق العامة حسب الولاية

LOCAUX D'ENSEIGNEMENT ET D'EQUIPEMENTS COLLECTIFS PAR GOUVERNORAT

ملـعب رياضة Terrain de sport	حديقة مدرسية Jardin scolaire	بيت تمـريض Infirmerie	مكتب للمتفـقد Bureau d'inspecteur	مكتب للمـدير Bureau de directeur	قاعة للمدرسـين Salle d'enseignants	ورشة Atelier	محل خاص بالمكتبة Bibliothèque (local)	قاعـة مطالـعة Salle de lecture	قاعـة إعـلامـية Salle informatique	قاعـة متعددة الاختصاصات Salle polyvalente	قاعات التدريس Salles d'enseignement	عدد المدارس Nombre d'écoles	الولايـــة Gouvernorat
34	66	25	2	91	29	4	6	3	91	7	995	92	تونس 1 Tunis تونس
44	62	16	3	88	15	4	3	3	87	3	906	90	تونس 2 Tunis
39	63	10	2	73	15	8	7	4	83	3	805	87	Ariana أريانة
65	57		2	91	4	7	5		93	1	737	95	Mannouba منوبة
48	99	13	5	143	21	7	9	5	139	3	1198	151	Ben Arous بن عروس
59	99	1	1	86	1	12	9	5	108	14	531	108	Zaghouan زغوان
90	157	8	2	184	21	18	16	9	206	4	1223	207	Bizerte بنزرت
64	122	3	1	122	2	8	8	6	151	7	830	151	Béja باجة
130	209	1	6	178	3	20	3	1	229	5	1172	232	Jendouba جندوبة
67	186		4	140	6	11	6	10	190	22	739	192	Siliana سليانة
49	169	2	2	151	5	11	10	5	188	10	792	194	Le Kef الكاف
103	87			151	2	5	4	4	297	30	1325	301	Kasserine القصرين
125	192	1	4	203	8	6	5	4	306	5	1262	317	Sidi Bouzid سيدي بو زيد
118	100	1	2	155	11	5	8	8	167	16	1121	186	Gafsa قفصة
34	40	4		44	2	3	3	1	47	2	299	48	Tozeur توزر
50	53	2		51	3	3	1	1	73	1	399	78	Kébili قبلي
67	86	1		98	19	1	8	3	109	6	510	110	Tataouine تطاوين
119	145	1		198	44	6	19	8	244	12	1395	248	Médenine مدنين
71	27	4	2	126	22	12	13	8	161	13	1017	165	Gabes قابس
72	72	20		119	23	8	8	6	185	24	986	186	صفاقس 1 Sfax صفاقس
93	63	12	1	140	31	10	11	4	181	11	1060	182	صفاقس 2 Sfax
116	139	9		178	14	8	12	6	185	4	1082	189	Mahdia المهدية
165	226	5	1	261	1	13	11	2	304	10	1557	312	Kairouan القيروان
100	73	11	2	143	21	2	10	9	155		1241	155	Monastir المنستير
123	127	26	1	171	20	8	20	13	177	4	1358	178	Sousse سوسة
161	233	21	1	259	31	27	17	15	269	8	1661	269	Nabeul نابل
2206	**2952**	**197**	**44**	**3644**	**374**	**227**	**232**	**143**	**4425**	**225**	**26201**	**4523**	**Total الجملة**

التجهـيزات حسب الولاية
EQUIPEMENTS PAR GOUVERNORAT

عدد المجموعات الصحية للتلامـيذ Nbre Bloc Sanitaire élèves	Ecoles équipées en : مدارس مجهزة بـ : مجموعات صحية للتلاميذ Blocs sanitaires élèves	مجموعات صحية للمعلمين Blocs sanitaires enseignants	سـياج Clôture جزئي Partielle	سـياج Clôture كامل Entière	طريق معبدة Route goudronnée	الكهرباء Electricité	الماء Eau جمعية مائية Association	الماء Eau الشركة الوطنية SONEDE	مجموعة كتب Livres	آلة ناسخة Photocopieur	أنترنات Internet	عدد المدارس Nombre d'écoles	الولايـــة Gouvernorat		
385	92	78		92	92	92		92	79	91	72	92	Tunis	Tunis 1 تونس	تونس
341	90	69	8	80	85	90		90	76	89	45	90		Tunis 2 تونس	
316	87	75	19	67	85	87		86	69	82	52	87	Ariana		أريانة
332	95	80	18	76	85	95	6	89	86	95	44	95	Mannouba		منوبة
482	147	90	15	123	134	151	8	143	127	137	99	151	Ben Arous		بن عروس
336	108	67	56	39	100	108	41	64	107	108	28	108	Zaghouan		زغوان
675	206	113	80	89	181	207	48	127	190	204	77	207	Bizerte		بنزرت
478	151	117	55	81	132	151	61	77	137	151	52	151	Béja		باجة
660	232	60	103	98	171	232	39	107	213	227	64	232	Jendouba		جندوبة
440	192	35	73	82	149	191	68	79	187	189	42	192	Siliana		سليانة
425	193	63	66	104	157	194	72	81	188	190	40	194	Le Kef		الكاف
603	291	153	76	123	170	300	102	82	249	283	41	301	Kasserine		القصرين
599	314	190	126	117	185	315	109	120	301	307	46	317	Sidi Bouzid		سيدي بو زيد
512	186	127	30	153	151	186	66	110	178	175	57	186	Gafsa		قفصة
119	48	39		48	48	48	3	44	44	47	48	48	Tozeur		توزر
175	77	24	29	46	75	78	2	75	72	77	59	78	Kébili		قبلي
258	110	73		110	103	110	8	102	106	110	77	110	Tataouine		تطاوين
747	248	178	16	229	231	247	28	218	210	241	170	248	Médenine		مدنين
425	165	90	31	126	150	165	20	142	163	161	90	165	Gabes		قابس
533	186	90	37	131	130	186	58	100	184	181	67	186	Sfax	Sfax 1 صفاقس	صفاقس
518	182	105	36	141	159	182	23	154	179	180	94	182		Sfax 2 صفاقس	
542	189	105	47	136	172	189	21	167	180	189	60	189	Mahdia		المهدية
711	309	166	176	120	232	312	155	134	299	309	29	312	Kairouan		القيروان
590	155	101	8	146	155	155		155	145	155	120	155	Monastir		المنستير
610	178	137	15	161	172	177	3	175	172	178	115	178	Sousse		سوسة
787	269	176	96	158	260	269	65	204	257	265	110	269	Nabeul		نابل
12599	**4500**	**2601**	**1216**	**2876**	**3764**	**4517**	**1006**	**3017**	**4198**	**4421**	**1798**	**4523**	**Total**		**الجملة**

CYCLE PRIMAIRE
2012/2013

المرحـلـة الإبتدائيـة
2013/2012

المعطيات العامة حسب المعتمدية
DONNEES GLOBALES PAR DELEGATION

GOUVERNORAT : TUNIS (tunis 1)

الـولايـــة : تـــونس (تونس1)

نسبة الإناث % Filles	كثافة الفصل Moy.élèves/ classe	نصيب كل معلم من التلاميذ Moy.élèves/ enseignant	عدد المدرسـين Effectif des enseignants			عدد التلامـيذ Effectif des élèves			عدد الفصول Classes élèves	عدد القاعات Locaux classes	عدد المدارس Nombre d'écoles	المعتـمديـة DELEGATION	
			جمـلة Total	إناث Femmes	ذكور Hommes	جمـلة Total	إناث Filles	ذكور Garçons					
49.1	23.7	16.7	115	78	37	1917	942	975	81	67	6	TUNIS EL MADINA	تونس المدينة
46.5	24.4	17.5	213	159	54	3736	1739	1997	153	98	8	TUNIS BAB BHAR	تونس باب بحر
48.2	28.6	21.1	164	134	30	3456	1665	1791	121	62	5	EL KHADRA	الخضراء
49.6	23.0	16.3	90	73	17	1469	728	741	64	49	4	BAB SOUIKA	باب سويقة
48.3	24.3	17.5	377	293	84	6600	3191	3409	272	240	18	KABBARIA	الكبارية
48.0	24.5	19.4	120	79	41	2327	1116	1211	95	57	6	TUNIS SIDI EL BECHIR	تونس سيدي البشير
48.9	25.4	17.7	146	107	39	2587	1265	1322	102	70	7	EL OUERDIA	الوردية
48.5	26.8	19.0	143	123	20	2711	1315	1396	101	55	6	LA GOULETTE	حلق الوادي
48.7	24.8	19.7	97	58	39	1910	930	980	77	49	6	JEBEL JLOUD	جبل الجلود
48.9	26.7	20.1	286	202	84	5744	2807	2937	215	122	11	EL MARSA	المرسى
50.4	26.4	18.5	147	113	34	2718	1370	1348	103	58	7	CARTHAGE	قرطاج
46.9	24.7	17.6	192	156	36	3386	1587	1799	137	68	8	EL KREM	الكرم
48.4	25.4	18.5	2090	1575	515	38561	18655	19906	1521	995	92	TOTAL	الـجمـلة

CYCLE PRIMAIRE
2012/2013

المرحـلة الإبتدائيـة
2013/2012

المعطيات العامة حسب المعتمدية

DONNEES GLOBALES PAR DELEGATION

GOUVERNORAT : TUNIS (tunis 2)

الـولايـــة : تـونس (تونس2)

نسبة الإناث % Filles	كثافة الفصل Moy.élèves/ classe	نصيب كل معلم من التلاميذ Moy.élèves/ enseignant	عدد المدرسين Effectif des enseignants			عدد التلاميذ Effectif des élèves			عدد الفصول Classes élèves	عدد القاعات Locaux classes	عدد المدارس Nombre d'écoles	المعتمدية DELEGATION	
			جملة Total	إناث Femmes	ذكور Hommes	جملة Total	إناث Filles	ذكور Garçons					
48.2	26.6	18.7	121	105	16	2263	1090	1173	85	50	5	EL MENZAH	المنزه
49.9	23.0	17.1	192	142	50	3292	1644	1648	143	99	10	EL OMRANE	العمران
49.1	26.0	18.4	280	203	77	5142	2524	2618	198	124	13	BARDO	باردو
45.2	23.4	16.8	57	35	22	959	433	526	41	35	3	SEJOUMI	السيجومي
49.1	25.1	18.4	190	135	55	3489	1712	1777	139	81	9	EZZOUHOUR	الزهور
49.0	24.9	17.4	100	78	22	1740	852	888	70	51	4	ETTAHRIR	التحرير
48.7	26.5	19.0	242	199	43	4609	2246	2363	174	100	9	EL OMRANE SUP.	العمران الأعلى
48.6	25.2	19.0	407	278	129	7725	3754	3971	307	192	19	EL HARAYRIA	الحرايرية
46.9	29.3	23.6	408	216	192	9629	4514	5115	329	174	18	SIDI HASSINE	سيدي حسين
48.3	26.1	19.5	1997	1391	606	38848	18769	20079	1486	906	90	TOTAL	الـجمـلة

المعطيات العامة حسب المعتمدية

DONNEES GLOBALES PAR DELEGATION

GOUVERNORAT : ARIANA

الـولايـــة : أريانة

نسبة الإناث % Filles	كثافة الفصل Moy.élèves/ classe	نصيب كل معلم من التلاميذ Moy.élèves/ enseignant	عدد المدرسين Effectif des enseignants			عدد التلاميذ Effectif des élèves			عدد الفصول Classes élèves	عدد القاعات Locaux classes	عدد المدارس Nombre d'écoles	DELEGATION	المعتـمديـة
			جمـلة Total	إناث Femmes	ذكور Hommes	جمـلة Total	إناث Filles	ذكور Garçons					
48.4	28.5	22.0	133	72	61	2932	1420	1512	103	47	9	KALAAT EL ANDALOSS	قلعة الأندلس
47.2	24.3	19.9	117	72	45	2332	1100	1232	96	53	9	SIDI THABET	سيدي ثابت
48.4	27.1	20.4	398	301	97	8126	3936	4190	300	155	15	SOKRA	سكرة
48.1	33.1	24.8	298	237	61	7391	3555	3836	223	109	11	RAOUED	رواد
49.3	24.2	16.3	404	348	56	6584	3246	3338	272	163	18	ARIANA	أريانة
48.9	28.2	22.2	314	192	122	6977	3412	3565	247	140	11	CITE TADHAMON	حي التضامن
49.0	28.0	22.0	327	200	127	7198	3526	3672	257	138	14	MNIHLA	المنيهلة
48.6	27.7	20.9	1991	1422	569	41540	20195	21345	1498	805	87	TOTAL	الـجمـلة

CYCLE PRIMAIRE
2012/2013

المرحـلة الإبتدائيـة
2013/2012

المعطيات العامة حسب المعتمدية

DONNEES GLOBALES PAR DELEGATION

GOUVERNORAT : MANNOUBA

الولايــة : منــوبة

نسبة الإناث % Filles	كثافة الفصل Moy.élèves/ classe	نصيب كل معلم من التلاميذ Moy.élèves/ enseignant	عدد المدرسين Effectif des enseignants			عدد التلاميذ Effectif des élèves			عدد الفصول Classes élèves	عدد القاعات Locaux classes	عدد المدارس Nombre d'écoles	المعتمدية DELEGATION	
			جملة Total	إناث Femmes	ذكور Hommes	جملة Total	إناث Filles	ذكور Garçons					
48.9	24.7	17.3	281	209	72	4862	2376	2486	197	114	13	MANNOUBA	منوبة
48.2	23.7	17.2	337	220	117	5800	2793	3007	245	131	15	OUED ELLIL	وادي الليل
48.9	25.6	19.6	273	166	107	5345	2612	2733	209	125	10	DAOUAR HICHER	دوار هيشر
48.7	21.5	17.5	207	103	104	3629	1766	1863	169	105	15	TEBOURBA	طبربة
48.1	22.9	19.9	84	37	47	1675	805	870	73	46	8	BATTANE	البطان
48.9	25.2	20.1	204	102	102	4101	2006	2095	163	88	13	JEDAIDA	الجديدة
48.8	25.3	19.5	182	115	67	3546	1731	1815	140	76	12	MORNAGUIA	المرناقية
48.2	21.2	18.0	99	52	47	1784	860	924	84	52	9	BORJ EL AMRI	برج العامري
48.6	24.0	18.4	1667	1004	663	30742	14949	15793	1280	737	95	TOTAL	الـجمـلة

CYCLE PRIMAIRE
2012/2013

المرحـلـة الإبتدائيـة
2013/2012

المعطيات العامة حسب المعتمدية
DONNEES GLOBALES PAR DELEGATION

GOUVERNORAT : BEN AROUS

الولايــة : بن عـروس

نسبة الإناث % Filles	كثافة الفصل Moy.élèves/ classe	نصيب كل معلم من التلاميذ Moy.élèves/ enseignant	عدد المدرسـين Effectif des enseignants			عدد التلامـيذ Effectif des élèves			عدد الفصول Classes élèves	عدد القاعات Locaux classes	عدد المدارس Nombre d'écoles	المعتـمديـة DELEGATION	
			جمـلة Total	إناث Femmes	ذكور Hommes	جمـلة Total	إناث Filles	ذكور Garçons					
48.8	25.2	18.0	222	187	35	3985	1944	2041	158	97	12	NOUVELLE MEDINA	المدينة الجديدة
49.1	27.7	18.5	426	360	66	7901	3879	4022	285	150	17	EL MOUROUJ	المروج
48.0	22.3	15.8	187	147	40	2962	1422	1540	133	93	9	BEN AROUS	بن عروس
48.6	26.5	17.3	179	140	39	3105	1508	1597	117	66	8	HAMMAM-LIF	حمام الأنف
48.6	27.9	18.5	140	114	26	2595	1261	1334	93	56	5	EZZAHRA	الزهراء
47.6	25.7	17.9	135	106	29	2415	1149	1266	94	59	7	HAMMAM ECHATT	حمام الشط
48.6	25.1	17.4	244	202	42	4250	2065	2185	169	100	13	RADES	رادس
49.1	25.7	18.2	171	137	34	3112	1527	1585	121	68	8	BOUMHEL BASSATINE	بومهل البساتين
47.9	25.1	18.6	135	103	32	2509	1202	1307	100	65	8	MEGRINE	مقرين
48.0	22.7	20.8	303	181	122	6303	3025	3278	278	182	29	MORNAG	مرناق
48.8	28.3	23.9	272	165	107	6498	3173	3325	230	128	19	MHAMDIA	المحمدية
49.2	26.9	20.1	323	226	97	6480	3188	3292	241	134	16	FOUCHANA	فوشانة
48.6	25.8	19.0	2737	2068	669	52115	25343	26772	2019	1198	151	TOTAL	الـجمـلة

المعطيات العامة حسب المعتمدية

DONNEES GLOBALES PAR DELEGATION

GOUVERNORAT : ZAGHOUAN

الولايــة : زغـوان

نسبة الإناث % Filles	كثافة الفصل Moy.élèves/ classe	نصيب كل معلم من التلاميذ Moy.élèves/ enseignant	عدد المدرسين Effectif des enseignants			عدد التلاميذ Effectif des élèves			عدد الفصول Classes élèves	عدد القاعات Locaux classes	عدد المدارس Nombre d'écoles	المعتمدية DELEGATION	
			جملة Total	إناث Femmes	ذكور Hommes	جملة Total	إناث Filles	ذكور Garçons					
49.0	21.5	16.2	217	148	69	3506	1718	1788	163	105	21	ZAGHOUAN	زغوان
47.2	21.5	19.1	116	65	51	2212	1045	1167	103	62	12	ZRIBA	الزريبة
47.5	23.4	19.5	131	83	48	2552	1213	1339	109	74	13	BIR MCHARGA	بئر مشارقة
50.0	20.9	17.5	264	128	136	4627	2312	2315	221	139	30	EL FAHS	الفحص
47.3	22.6	22.7	164	73	91	3729	1763	1966	165	103	21	ENNADHOUR	الناظور
46.1	20.1	20.1	62	25	37	1245	574	671	62	48	11	SAOUAF	صواف
48.3	21.7	18.7	954	522	432	17871	8625	9246	823	531	108	TOTAL	الـجمـلة

CYCLE PRIMAIRE
2012/2013

المرحـلـة الإبتدائيـة
2013/2012

المعطيات العامة حسب المعتمدية

DONNEES GLOBALES PAR DELEGATION

GOUVERNORAT : BIZERTE

الولايــة : بنــزرت

نسبة الإناث % Filles	كثافة الفصل Moy.élèves/ classe	نصيب كل معلم من التلاميذ Moy.élèves/ enseignant	عدد المدرسين Effectif des enseignants			عدد التلاميذ Effectif des élèves			عدد الفصول Classes élèves	عدد القاعات Locaux classes	عدد المدارس Nombre d'écoles	المعتمدية DELEGATION	
			جملة Total	إناث Femmes	ذكور Hommes	جملة Total	إناث Filles	ذكور Garçons					
49.4	23.1	18.0	271	163	108	4873	2408	2465	211	106	22	BIZERTE SUD	بنزرت الجنوبية
47.6	26.2	17.6	442	374	68	7785	3702	4083	297	150	17	BIZERTE NORD	بنزرت الشمالية
47.0	26.7	19.0	147	110	37	2800	1315	1485	105	54	6	ZARZOUNA	جرزونة
47.2	21.4	20.9	210	88	122	4384	2070	2314	205	122	28	SEJNANE	سجنان
47.8	19.4	23.5	141	64	77	3310	1583	1727	171	92	26	JOUMINE	جومين
49.5	22.4	16.4	256	169	87	4187	2073	2114	187	113	19	MATEUR	ماطر
47.0	19.1	18.4	131	73	58	2404	1129	1275	126	80	18	GHAZALA	الغزالة
46.8	24.6	19.5	104.5	69	35.5	2038	954	1084	83	46	7	GHAR EL MELH	غار الملح
50.2	22.8	19.2	110.5	67	43.5	2124	1067	1057	93	62	11	UTIQUE	أوتيك
47.5	24.6	17.6	297	212	85	5238	2487	2751	213	111	12	MENZEL BOURGUIBA	منزل بورقيبة
48.0	23.7	16.3	99	75	24	1612	774	838	68	40	6	TINJA	تينجة
47.3	25.4	18.7	310	199	111	5791	2739	3052	228	112	16	RAS JEBEL	رأس الجبل
46.7	24.8	17.2	212	140	72	3651	1706	1945	147	69	9	MENZEL JEMIL	منزل جميل
47.6	24.4	18.8	158	99	59	2971	1413	1558	122	66	10	EL ALIA	العالية
47.8	23.6	18.4	2889	1902	987	53168	25420	27748	2256	1223	207	TOTAL	الجمـلة

CYCLE PRIMAIRE
2012/2013

المرحـلـة الإبتدائيـة
2013/2012

المعطيات العامة حسب المعتمدية

DONNEES GLOBALES PAR DELEGATION

GOUVERNORAT : BEJA

الولايــة : بــاجة

نسبة الإناث % Filles	كثافة الفصل Moy.élèves/ classe	نصيب كل معلم من التلاميذ Moy.élèves/ enseignant	عدد المدرسين Effectif des enseignants			عدد التلاميذ Effectif des élèves			عدد الفصول Classes élèves	عدد القاعات Locaux classes	عدد المدارس Nombre d'écoles	المعتمدية DELEGATION	
			جملة Total	إناث Femmes	ذكور Hommes	جملة Total	إناث Filles	ذكور Garçons					
48.6	19.7	13.3	437	307	130	5826	2832	2994	295	159	26	BEJA NORD	باجة الشمالية
47.0	19.4	13.3	252	177	75	3361	1581	1780	173	106	13	BEJA SUD	باجة الجنوبية
49.4	19.5	16.1	143	83	60	2299	1135	1164	118	65	16	AMDOUN	عمدون
48.0	20.4	16.8	264	137	127	4445	2133	2312	218	146	29	NEFZA	نفزة
47.5	22.0	17.1	67	42	25	1146	544	602	52	31	6	THIBAR	تيبار
47.3	19.5	16.7	121	73	48	2024	957	1067	104	72	13	TEBOURSOUK	تبرسق
45.7	21.0	20.4	79	28	51	1614	737	877	77	44	10	GOUBELLATE	قبلاط
47.9	21.9	16.4	242	151	91	3960	1898	2062	181	105	18	MEJEZ EL BAB	مجاز الباب
48.9	20.1	16.0	201	106	95	3220	1573	1647	160	102	20	TESTOUR	تستور
48.0	20.2	15.4	1806	1104	702	27895	13390	14505	1378	830	151	TOTAL	الجملة

المعطيات العامة حسب المعتمدية

DONNEES GLOBALES PAR DELEGATION

GOUVERNORAT : JENDOUBA

الولايــة : جنــدوبة

نسبة الإناث % Filles	كثافة الفصل Moy.élèves/ classe	نصيب كل معلم من التلاميذ Moy.élèves/ enseignant	عدد المدرسين Effectif des enseignants			عدد التلاميذ Effectif des élèves			عدد الفصول Classes élèves	عدد القاعات Locaux classes	عدد المدارس Nombre d'écoles	المعتمدية DELEGATION	
			جملة Total	إناث Femmes	ذكور Hommes	جملة Total	إناث Filles	ذكور Garçons					
48.2	17.6	13.4	250	134	116	3347	1614	1733	190	128	23	JENDOUBA NORD	جندوبة الشمالية
47.6	20.2	14.0	462	301	161	6491	3088	3403	322	181	27	JENDOUBA SUD	جندوبة الجنوبية
48.6	19.8	14.3	252	157	95	3608	1754	1854	182	109	18	BOU SALEM	بوسالم
44.9	16.8	13.3	223	92	131	2957	1328	1629	176	111	26	BALTA BOUAOUENE	بلطة بوعوان
48.9	18.7	13.6	337	168	169	4569	2236	2333	244	137	26	TABARKA	طبرقة
46.8	15.6	13.0	232	110	122	3008	1409	1599	193	119	30	AIN DRAHAM	عين دراهم
47.3	20.3	22.4	238	114	124	5337	2526	2811	263	154	31	FERNANA	فرنانة
47.6	16.5	13.6	120	52	68	1636	779	857	99	51	15	OUED MLIZ	واد مليز
46.7	20.1	19.5	317	143	174	6166	2878	3288	307	182	36	GHARDIMAOU	غار دماء
47.4	18.8	15.3	2431	1271	1160	37119	17612	19507	1976	1172	232	TOTAL	الجمـلة

المعطيات العامة حسب المعتمدية

DONNEES GLOBALES PAR DELEGATION

GOUVERNORAT : SILIANA

الولايــة : سـليانة

نسبة الإناث % Filles	كثافة الفصل Moy.élèves/ classe	نصيب كل معلم من التلاميذ Moy.élèves/ enseignant	عدد المدرسـين Effectif des enseignants			عدد التلامـيذ Effectif des élèves			عدد الفصول Classes élèves	عدد القاعات Locaux classes	عدد المدارس Nombre d'écoles	المعتـمديــة	
			جمـلة Total	إناث Femmes	ذكور Hommes	جمـلة Total	إناث Filles	ذكور Garçons				DELEGATION	
47.9	16.5	12.4	215	118	97	2675	1281	1394	162	88	22	SILIANA NORD	سليانة الشمالية
45.5	16.5	13.8	198	98	100	2724	1240	1484	165	92	25	SILIANA SUD	سليانة الجنوبية
48.5	13.9	11.3	104	42	62	1171	568	603	84	46	16	BARGOU	برقو
47.1	16.9	12.8	141	69	72	1803	850	953	107	58	13	BOUARADA	بوعرادة
50.5	16.0	13.3	76	36	40	1009	510	499	63	35	9	EL AROUSSA	العروسة
47.8	14.3	10.9	135	68	67	1469	702	767	103	61	13	GAAFOUR	قعفور
47.7	15.5	13.1	140	73	67	1829	872	957	118	72	18	EL KRIB	الكريب
48.7	17.5	13.6	241	132	109	3267	1591	1676	187	99	23	MAKTHAR	مكثر
47.3	17.5	19.6	172	61	111	3369	1595	1774	193	89	28	ROUHIA	الروحية
46.4	16.3	13.6	86	31	55	1171	543	628	72	44	11	BOUROUIS	بورويس
47.4	18.3	18.8	103	45	58	1938	919	1019	106	55	14	KESRA	كسرى
47.6	16.5	13.9	1611	773	838	22425	10671	11754	1360	739	192	TOTAL	الجمـلة

CYCLE PRIMAIRE
2012/2013

المرحـلة الإبتدائيـة
2013/2012

المعطيات العامة حسب المعتمدية

DONNEES GLOBALES PAR DELEGATION

GOUVERNORAT : LE KEF

الولايــة : الكــاف

نسبة الإناث % Filles	كثافة الفصل Moy.élèves/ classe	نصيب كل معلم من التلاميذ Moy.élèves/ enseignant	عدد المدرسين Effectif des enseignants جملة Total	إناث Femmes	ذكور Hommes	عدد التلاميذ Effectif des élèves جملة Total	إناث Filles	ذكور Garçons	عدد الفصول Classes élèves	عدد القاعات Locaux classes	عدد المدارس Nombre d'écoles	DELEGATION	المعتمدية
48.9	15.7	10.4	358	236	122	3715	1815	1900	236	119	23	EL KEF EST	الكاف الشرقية
49.0	20.0	13.1	207	146	61	2704	1326	1378	135	70	11	EL KEF OUEST	الكاف الغربية
46.5	15.1	12.8	190	95	95	2431	1131	1300	161	96	25	NEBEUR	نبر
50.4	15.1	12.2	138	77	61	1688	851	837	112	71	20	SAKIET SIDI YOUSSEF	ساقية سيدي يوسف
46.2	14.6	10.5	230	118	112	2412	1115	1297	165	91	25	TAJEROUINE	تاجروين
46.3	12.6	10.0	88	44	44	884	409	475	70	46	13	JERISSA	الجريصة
47.4	15.9	13.8	105	44	61	1448	687	761	91	48	15	KALAAT SENAN	قلعة سنان
52.8	12.2	9.8	55	22	33	538	284	254	44	30	8	KALAA KHASBA	القلعة الخصبة
47.7	15.6	11.6	226	132	94	2611	1245	1366	167	90	23	DAHMANI	الدهماني
46.6	15.6	13.4	124	69	55	1658	773	885	106	56	15	EL KSOUR	القصور
47.6	17.8	13.9	172	74	98	2388	1137	1251	134	75	16	LE SERS	السرس
47.9	15.8	11.9	1893	1057	836	22477	10773	11704	1421	792	194	TOTAL	الجمـلة

CYCLE PRIMAIRE
2012/2013

المرحـلـة الإبتدائيـة
2013/2012

المعطيات العامة حسب المعتمدية

DONNEES GLOBALES PAR DELEGATION

GOUVERNORAT : KASSERINE

الولايــة : القصــرين

نسبة الإناث % Filles	كثافة الفصل Moy.élèves/ classe	نصيب كل معلم من التلاميذ Moy.élèves/ enseignant	عدد المدرسـين Effectif des enseignants			عدد التلامـيذ Effectif des élèves			عدد الفصول Classes élèves	عدد القاعات Locaux classes	عدد المدارس Nombre d'écoles	المعتـمديــة	
			جمـلة Total	إناث Femmes	ذكور Hommes	جمـلة Total	إناث Filles	ذكور Garçons				DELEGATION	
48.4	20.0	14.4	488	298	190	7040	3406	3634	352	173	17	KASSERINE NORD	القصرين الشمالية
46.8	17.4	13.7	185	61	124	2539	1189	1350	146	80	22	KASSERINE SUD	القصرين الجنوبية
49.6	20.8	15.2	149	60	89	2262	1122	1140	109	50	5	EZZOUHOUR	الزهور
45.8	21.0	19.2	151	38	113	2895	1327	1568	138	63	21	HASSI FRID	حاسي الفريد
48.1	20.2	16.3	544	198	346	8853	4256	4597	438	213	50	SEBITLA	سبيطلة
47.8	22.4	19.6	289	116	173	5666	2706	2960	253	137	27	SBIBA	سبيبة
48.3	20.5	18.7	139	53	86	2601	1257	1344	127	62	19	EL AYOUN	العيون
49.3	20.0	17.1	97	40	57	1662	819	843	83	47	13	JEDELIANE	جدليان
49.5	18.6	14.9	228	81	147	3387	1675	1712	182	106	27	TALA	تالة
48.2	17.0	13.2	58	16	42	763	368	395	45	33	9	HAIDRA	حيدرة
46.6	21.0	16.9	357	132	225	6019	2805	3214	286	152	33	FERIANA	فريانة
48.1	19.8	15.9	317	92	225	5039	2426	2613	255	140	34	FOUSSANA	فوسانة
47.7	16.4	13.3	191	55	136	2535	1209	1326	155	69	24	MAJEL BEN ABBES	ماجل بن عباس
47.9	20.0	16.1	3193	1240	1953	51261	24565	26696	2569	1325	301	TOTAL	الجمـلة

CYCLE PRIMAIRE
2012/2013

المرحـلة الإبتدائيـة
2013/2012

المعطيات العامة حسب المعتمدية

DONNEES GLOBALES PAR DELEGATION

GOUVERNORAT : SIDI BOUZID

الولايـة : سيـدي بوزيد

نسبة الإناث % Filles	كثافة الفصل Moy.élèves/ classe	نصيب كل معلم من التلاميذ Moy.élèves/ enseignant	عدد المدرسين Effectif des enseignants			عدد التلاميذ Effectif des élèves			عدد الفصول Classes élèves	عدد القاعات Locaux classes	عدد المدارس Nombre d'écoles	المعتمدية DELEGATION	
			جملة Total	إناث Femmes	ذكور Hommes	جملة Total	إناث Filles	ذكور Garçons					
47.6	21.0	15.7	538	272	266	8464	4031	4433	403	218	33	SIDI BOUZID OUEST	سيدي بوزيد الغربية
47.1	17.2	13.8	294	103	191	4054	1910	2144	236	122	32	SIDI BOUZID EST	سيدي بوزيد الشرقية
47.8	20.1	18.2	272	87	185	4939	2359	2580	246	117	30	JELMA	جلمة
46.3	18.7	15.5	155	52	103	2398	1111	1287	128	60	17	CEBBALA	السبالة
46.8	19.4	15.4	263	85	178	4054	1898	2156	209	110	26	BIR EL HAFFEY	بئر الحفي
47.7	19.0	15.2	182	58	124	2773	1323	1450	146	72	19	BEN AOUNE	بن عون
47.6	15.1	10.8	240	54	186	2592	1233	1359	172	88	27	MENZEL BOUZAYENE	منزل بوزيان
47.8	15.9	11.9	173	57	116	2065	987	1078	130	69	19	SOUK JEDID	سوق الجديد
46.6	16.3	11.5	179	75	104	2056	958	1098	126	68	16	MAKNASSY	المكناسي
51.2	17.1	14.3	201	51	150	2868	1468	1400	168	80	23	MAZZOUNA	المزونة
46.7	13.9	13.2	129	39	90	1705	796	909	123	77	25	OULED HAFFOUZ	أولاد حفوز
47.8	18.5	16.3	414	118	296	6767	3237	3530	366	181	50	REGUEB	الرقاب
47.6	18.2	14.7	3040	1051	1989	44735	21311	23424	2453	1262	317	TOTAL	الجمـلة

CYCLE PRIMAIRE
2012/2013

المرحـلة الإبتدائيـة
2013/2012

المعطيات العامة حسب المعتمدية

DONNEES GLOBALES PAR DELEGATION

GOUVERNORAT : GAFSA

الولايــة : قفـصة

نسبة الإناث % Filles	كثافة الفصل Moy.élèves/ classe	نصيب كل معلم من التلاميذ Moy.élèves/ enseignant	عدد المدرسين Effectif des enseignants			عدد التلاميذ Effectif des élèves			عدد الفصول Classes élèves	عدد القاعات Locaux classes	عدد المدارس Nombre d'écoles	DELEGATION	المعتمدية
			جملة Total	إناث Femmes	ذكور Hommes	جملة Total	إناث Filles	ذكور Garçons					
47.5	21.6	15.2	639	396	243	9714	4611	5103	449	268	30	GAFSA SUD	قفصة الجنوبية
48.1	20.6	14.5	213	135	78	3091	1488	1603	150	106	13	ELKSAR	القصر
50.0	17.7	15.0	70	29	41	1047	524	523	59	40	10	SIDI AICHE	سيدي عيش
52.2	14.4	10.7	85	36	49	910	475	435	63	48	14	GAFSA NORD	قفصة الشمالية
48.1	17.8	12.3	212	74	138	2615	1259	1356	147	87	14	REDEYEF	الرديف
48.0	19.6	13.9	246	148	98	3427	1644	1783	175	112	14	METLAOUI	المتلوي
50.2	18.0	13.0	151	68	83	1959	984	975	109	78	14	GUETAR	القطار
46.5	16.4	23.6	74	22	52	1750	814	936	107	66	16	BELKHIR	بلخير
47.4	17.0	14.1	270	87	183	3794	1798	1996	223	122	29	SENED	السند
49.9	17.3	12.6	261	105	156	3287	1641	1646	190	135	24	MOULARES	أم العرايس
45.1	18.0	13.4	105	44	61	1406	634	772	78	59	8	MDHILA	المظيلة
48.1	18.9	14.2	2326	1144	1182	33000	15872	17128	1750	1121	186	TOTAL	الجمـلة

CYCLE PRIMAIRE
2012/2013

المرحـلة الإبتدائيـة
2013/2012

المعطيات العامة حسب المعتمدية

DONNEES GLOBALES PAR DELEGATION

GOUVERNORAT : TOZEUR

الولايـة : تــوزر

نسبة الإناث % Filles	كثافة الفصل Moy.élèves/ classe	نصيب كل معلم من التلاميذ Moy.élèves/ enseignant	عدد المدرسين Effectif des enseignants			عدد التلاميذ Effectif des élèves			عدد الفصول Classes élèves	عدد القاعات Locaux classes	عدد المدارس Nombre d'écoles	المعتمدية DELEGATION	
			جملة Total	إناث Femmes	ذكور Hommes	جملة Total	إناث Filles	ذكور Garçons					
48.3	23.4	17.3	267	139	128	4631	2236	2395	198	110	15	TOZEUR	توزر
49.7	21.4	17.4	161	85	76	2803	1392	1411	131	79	15	DEGACHE	دقاش
47.7	23.2	18.4	130	75	55	2392	1141	1251	103	55	7	NEFTA	نفطة
53.1	17.9	16.6	28	6	22	465	247	218	26	17	3	HAZOUA	حزوة
50.8	13.9	11.1	64	18	46	711	361	350	51	38	8	TAMAGHZA	تمغزة
48.9	21.6	16.9	650	323	327	11002	5377	5625	509	299	48	TOTAL	الجملة

المعطيات العامة حسب المعتمدية

DONNEES GLOBALES PAR DELEGATION

GOUVERNORAT : KEBILI

الولايــة : قبـلي

نسبة الإناث % Filles	كثافة الفصل Moy.élèves/ classe	نصيب كل معلم من التلاميذ Moy.élèves/ enseignant	عدد المدرسين Effectif des enseignants			عدد التلاميذ Effectif des élèves			عدد الفصول Classes élèves	عدد القاعات Locaux classes	عدد المدارس Nombre d'écoles	المعتمدية DELEGATION	
			جملة Total	إناث Femmes	ذكور Hommes	جملة Total	إناث Filles	ذكور Garçons					
48.6	17.6	12.6	185	95	90	2335	1135	1200	133	68	16	KEBILLI NORD	قبلي الشمالية
47.2	20.2	14.9	211	101	110	3148	1487	1661	156	83	14	KEBILLI SUD	قبلي الجنوبية
47.1	20.0	13.8	192	86	106	2642	1245	1397	132	73	11	DOUZ NORD	دوز الشمالية
47.0	19.4	14.1	124	38	86	1746	820	926	90	48	8	DOUZ SUD	دوز الجنوبية
48.8	18.8	15.9	129	48	81	2049	1000	1049	109	62	13	FAOUAR	الفوار
47.8	18.6	13.9	175	46	129	2434	1164	1270	131	65	16	SOUK LAHAD	سوق الأحد
47.7	19.1	14.1	1016	414	602	14354	6851	7503	751	399	78	TOTAL	الجمـلة

المعطيات العامة حسب المعتمدية

DONNEES GLOBALES PAR DELEGATION

GOUVERNORAT : TATAOUINE

الولايــة : تطاويــن

نسبة الإناث % Filles	كثافة الفصل Moy.élèves/ classe	نصيب كل معلم من التلاميذ Moy.élèves/ enseignant	عدد المدرسين Effectif des enseignants			عدد التلاميذ Effectif des élèves			عدد الفصول Classes élèves	عدد القاعات Locaux classes	عدد المدارس Nombre d'écoles	المعتمدية DELEGATION	
			جملة Total	إناث Femmes	ذكور Hommes	جملة Total	إناث Filles	ذكور Garçons					
48.5	18.3	15.4	382	151	231	5878	2850	3028	321	190	41	TATAOUINE NORD	تطاوين الشمالية
48.3	19.3	14.5	247	119	128	3572	1725	1847	185	109	20	TATAOUINE SUD	تطاوين الجنوبية
48.5	16.9	13.8	112	55	57	1541	748	793	91	74	15	GHOMRASSEN	غمراسن
47.8	17.6	16.3	68	28	40	1107	529	578	63	40	10	REMADA	رمادة
45.7	18.9	18.3	94	28	66	1720	786	934	91	55	12	SMAR	السمار
47.7	15.3	12.2	65	31	34	794	379	415	52	31	9	BIR LAHMAR	البئر الأحمر
51.7	20.1	35.2	12	3	9	422	218	204	21	11	3	DHIBA	الذهيبة
48.1	18.2	15.3	980	415	565	15034	7235	7799	824	510	110	TOTAL	الجملة

CYCLE PRIMAIRE
2012/2013

المرحـلة الإبتدائيـة
2013/2012

المعطيات العامة حسب المعتمدية

DONNEES GLOBALES PAR DELEGATION

GOUVERNORAT : MEDENINE

الولايــة : مـدنـين

نسبة الإناث % Filles	كثافة الفصل Moy.élèves/ classe	نصيب كل معلم من التلاميذ Moy.élèves/ enseignant	عدد المدرسـين Effectif des enseignants			عدد التلامـيذ Effectif des élèves			عدد الفصول Classes élèves	عدد القاعات Locaux classes	عدد المدارس Nombre d'écoles	المعتـمديـة	
			جمـلة Total	إناث Femmes	ذكور Hommes	جمـلة Total	إناث Filles	ذكور Garçons				DELEGATION	
48.9	17.7	13.4	438.5	238	200.5	5893	2883	3010	333	182	35	MEDENINE SUD	مدنين الجنوبية
48.8	19.8	14.8	318.5	173	145.5	4713	2300	2413	238	130	21	MEDENINE NORD	مدنين الشمالية
46.9	14.8	12.2	190	60	130	2311	1083	1228	156	85	27	SIDI MAKHLOUF	سيدي مخلوف
46.9	14.5	12.9	208	76	132	2680	1256	1424	185	111	31	BENI KHEDDACHE	بني خداش
47.8	18.4	14.0	575	212	363	8054	3846	4208	438	240	39	BEN GUERDENE	بن قردان
47.6	19.4	14.8	530	301	229	7825	3723	4102	403	233	36	ZARZIS	جرجيس
47.7	23.2	18.1	416	248	168	7528	3591	3937	325	185	26	HOUMT SOUK	حومة السوق
47.7	20.8	17.6	138	46	92	2432	1161	1271	117	69	12	AJIM	أجيم
48.7	23.6	19.3	339	167	172	6549	3189	3360	278	160	21	MIDOUN	ميدون
48.0	19.4	15.2	3153	1521	1632	47985	23032	24953	2473	1395	248	TOTAL	الجمـلة

CYCLE PRIMAIRE
2012/2013

المرحـلة الإبتدائيـة
2013/2012

المعطيات العامة حسب المعتمدية

DONNEES GLOBALES PAR DELEGATION

GOUVERNORAT : GABES

الولايــة : قــابس

نسبة الإناث % Filles	كثافة الفصل Moy.élèves/ classe	نصيب كل معلم من التلاميذ Moy.élèves/ enseignant	عدد المدرسين Effectif des enseignants			عدد التلاميذ Effectif des élèves			عدد الفصول Classes élèves	عدد القاعات Locaux classes	عدد المدارس Nombre d'écoles	المعتمدية DELEGATION	
			جملة Total	إناث Femmes	ذكور Hommes	جملة Total	إناث Filles	ذكور Garçons					
48.3	23.2	15.2	310	241	69	4700	2271	2429	203	113	10	GABES EL MEDINA	قابس المدينة
48.6	21.7	14.0	454	341	113	6368	3097	3271	293	164	20	GABES SUD	قابس الجنوبية
49.1	21.6	14.8	207	136	71	3073	1510	1563	142	79	10	GABES OUEST	قابس الغربية
46.6	25.4	19.2	167	92	75	3200	1491	1709	126	67	7	GHANNOUCHE	غنوش
48.1	20.4	15.0	187	116	71	2801	1347	1454	137	80	13	METOUIA	المطوية
47.5	21.6	15.8	406	184	222	6428	3055	3373	297	176	23	HAMMA	الحامة
48.6	14.5	12.5	100	31	69	1248	606	642	86	55	18	MENZEL HABIB	منزل حبيب
47.1	11.2	10.6	38	12	26	403	190	213	36	28	8	MATMATA ANCIENNE	مطماطة القديمة
43.3	17.3	14.3	101	39	62	1440	624	816	83	57	12	MATMATA NOUVELLE	مطماطة الجديدة
47.5	17.8	13.9	425	154	271	5901	2805	3096	331	198	44	MARETH	مارث
47.8	20.5	14.8	2395	1346	1049	35562	16996	18566	1734	1017	165	TOTAL	الجمـلة

CYCLE PRIMAIRE
2012/2013

المرحـلة الإبتدائيـة
2013/2012

المعطيات العامة حسب المعتمدية

DONNEES GLOBALES PAR DELEGATION

GOUVERNORAT : SFAX (SFAX1)

الولايـة : صفاقس (صـفاقس 1)

نسبة الإناث % Filles	كثافة الفصل Moy.élèves/ classe	نصيب كل معلم من التلاميذ Moy.élèves/ enseignant	عدد المدرسين Effectif des enseignants			عدد التلاميذ Effectif des élèves			عدد الفصول Classes élèves	عدد القاعات Locaux classes	عدد المدارس Nombre d'écoles	المعتمدية DELEGATION	
			جملة Total	إناث Femmes	ذكور Hommes	جملة Total	إناث Filles	ذكور Garçons					
48.3	29.0	20.0	492	324	168	9854	4764	5090	340	191	18	SFAX OUEST	صفاقس الغربية
48.2	27.5	19.2	560	355	205	10768	5191	5577	392	226	21	SFAX EL MADINA	صفاقس المدينة
48.6	29.7	22.5	252	125	127	5677	2759	2918	191	96	11	TINA	طينة
48.0	16.7	14.6	376	102	274	5507	2642	2865	330	154	50	BIR ALI B KHALIFA	بئر علي بن خليفة
48.5	17.3	17.0	213	58	155	3622	1757	1865	209	94	33	SKHIRA	الصخيرة
47.5	22.3	16.0	204	108	96	3259	1547	1712	146	83	14	EL MAHRES	المحرس
47.3	19.9	16.1	98	33	65	1575	745	830	79	45	11	EL GHRAIBA	الغريبة
47.9	21.4	16.9	256	123	133	4325	2071	2254	202	97	28	AGAREB	عقارب
48.2	23.6	18.2	2451	1228	1223	44587	21476	23111	1889	986	186	TOTAL	الجملة

المعطيات العامة حسب المعتمدية

DONNEES GLOBALES PAR DELEGATION

GOUVERNORAT : SFAX (SFAX2)

الولايــة : صفاقس (صـفاقس 2)

نسبة الإناث % Filles	كثافة الفصل Moy.élèves/ classe	نصيب كل معلم من التلاميذ Moy.élèves/ enseignant	عدد المدرسـين Effectif des enseignants			عدد التلامـيذ Effectif des élèves			عدد الفصول Classes élèves	عدد القاعات Locaux classes	عدد المدارس Nombre d'écoles	المعتـمديـة DELEGATION	
			جمـلة Total	إناث Femmes	ذكور Hommes	جمـلة Total	إناث Filles	ذكور Garçons					
48.7	27.2	19.5	524	326	198	10231	4980	5251	376	204	25	SFAX SUD	صفاقس الجنوبية
48.7	26.4	19.0	501	329	172	9522	4640	4882	361	188	23	SAKIET EDDAIER	ساقية الدائر
49.0	26.6	19.0	492	322	170	9359	4586	4773	352	196	23	SAKIET EZZIT	ساقية الزيت
47.7	23.7	18.9	306	108	198	5785	2758	3027	244	120	25	JEBENIANA	جبنيانة
49.6	21.9	17.8	162	77	85	2886	1432	1454	132	67	15	EL AMERA	العامرة
48.4	21.0	18.7	275	92	183	5130	2483	2647	244	133	31	HENCHA	الحنشة
47.3	18.3	17.4	215	86	129	3742	1771	1971	205	108	31	MENZEL CHAKER	منزل شاكر
50.5	19.5	13.6	96	52	44	1304	659	645	67	44	9	KERKENA	قرقنة
48.6	24.2	18.7	2571	1392	1179	47959	23309	24650	1981	1060	182	TOTAL	الجمـلة

المعطيات العامة حسب المعتمدية

DONNEES GLOBALES PAR DELEGATION

GOUVERNORAT : MAHDIA

الولايــة : المهدية

نسبة الإناث % Filles	كثافة الفصل Moy.élèves/ classe	نصيب كل معلم من التلاميذ Moy.élèves/ enseignant	عدد المدرسين Effectif des enseignants			عدد التلاميذ Effectif des élèves			عدد الفصول Classes élèves	عدد القاعات Locaux classes	عدد المدارس Nombre d'écoles	المعتمدية DELEGATION	
			جملة Total	إناث Femmes	ذكور Hommes	جملة Total	إناث Filles	ذكور Garçons					
49.0	25.2	18.6	436	320	116	8112	3971	4141	322	175	23	MAHDIA	المهدية
47.3	22.0	20.5	292	136	156	6000	2839	3161	273	143	28	SOUASSI	السواسي
47.9	23.3	19.9	188	89	99	3745	1793	1952	161	82	15	BOUMARDASS	بومرداس
48.6	20.6	18.7	150.5	55	95.5	2817	1370	1447	137	78	17	CHORBANE	شربان
46.9	17.3	16.9	76	19	57	1282	601	681	74	42	10	HEBIRA	هبيرة
47.6	24.0	20.2	259.5	146	113.5	5235	2490	2745	218	118	18	EL JEM	الجم
47.0	21.1	15.8	142.5	75.5	67	2253	1058	1195	107	57	11	MELLOULECHE	ملولش
48.9	25.4	18.4	142.5	101.5	41	2616	1279	1337	103	55	7	CHEBBA	الشابة
47.1	24.0	18.8	335	199	136	6301	2965	3336	262	147	22	KSOUR ESSAF	قصور الساف
47.7	22.3	19.0	246	129	117	4667	2228	2439	209	108	20	SIDI ALOUANE	سيدي علوان
49.6	18.9	20.6	128	42	86	2641	1311	1330	140	77	18	OULED CHAMEKH	أولاد الشامخ
48.0	22.8	19.1	2396	1312	1084	45669	21905	23764	2006	1082	189	TOTAL	الجملة

CYCLE PRIMAIRE
2012/2013

المرحـلة الإبتدائيـة
2013/2012

المعطيات العامة حسب المعتمدية

DONNEES GLOBALES PAR DELEGATION

GOUVERNORAT : KAIROUAN

الولايــة : القيروان

نسبة الإناث % Filles	كثافة الفصل Moy.élèves/ classe	نصيب كل معلم من التلاميذ Moy.élèves/ enseignant	عدد المدرسين Effectif des enseignants جملة Total	إناث Femmes	ذكور Hommes	عدد التلاميذ Effectif des élèves جملة Total	إناث Filles	ذكور Garçons	عدد الفصول Classes élèves	عدد القاعات Locaux classes	عدد المدارس Nombre d'écoles	المعتمدية DELEGATION	
47.8	22.7	15.7	602	422	180	9481	4533	4948	417	202	24	KAIROUAN NORD	القيروان الشمالية
47.4	22.4	16.0	594	377	217	9508	4511	4997	424	210	27	KAIROUAN SUD	القيروان الجنوبية
46.4	18.9	14.8	274	118	156	4048	1877	2171	214	111	24	CHEBIKA	الشبيكة
46.0	21.6	20.5	359	146	213	7343	3376	3967	340	175	36	SBIKHA	السبيخة
46.7	18.3	15.7	271	98	173	4262	1992	2270	233	117	31	OUESLATIA	الوسلاتية
47.5	19.7	20.0	198	77	121	3961	1880	2081	201	99	25	ALA	العلا
47.2	20.7	18.3	257	107	150	4696	2216	2480	227	115	25	HAFFOUZ	حفوز
47.3	20.4	17.7	248	111	137	4384	2074	2310	215	109	22	HAJEB EL AYOUN	حاجب العيون
48.1	16.9	13.7	269	90	179	3680	1769	1911	218	125	31	SIDI ALI BEN NASRALLAH	سيدي علي بن نصر الله
47.0	21.3	18.6	460	185	275	8568	4027	4541	403	201	42	SIDI AMOR BOU HAJLA	سيدي بوعمر بوحجلة
48.4	19.3	18.2	189	56	133	3446	1668	1778	179	93	25	CHERARDA	الشراردة
47.2	20.6	17.0	3721	1787	1934	63377	29923	33454	3071	1557	312	TOTAL	الجمـلة

CYCLE PRIMAIRE
2012/2013

المرحـلة الإبتدائيـة
2013/2012

المعطيات العامة حسب المعتمدية

DONNEES GLOBALES PAR DELEGATION

GOUVERNORAT : MONASTIR

الولايــة : المنستـير

نسبة الإناث % Filles	كثافة الفصل Moy.élèves/ classe	نصيب كل معلم من التلاميذ Moy.élèves/ enseignant	عدد المدرسين Effectif des enseignants			عدد التلاميذ Effectif des élèves			عدد الفصول Classes élèves	عدد القاعات Locaux classes	عدد المدارس Nombre d'écoles	المعتمدية DELEGATION	
			جملة Total	إناث Femmes	ذكور Hommes	جملة Total	إناث Filles	ذكور Garçons					
47.9	26.6	18.9	453	359	94	8577	4111	4466	322	184	20	MONASTIR	المنستير
48.2	26.5	19.4	198	147	51	3846	1854	1992	145	87	10	KSIBET MEDIOUNI	قصيبة المديوني
47.9	26.3	22.2	104	73	31	2310	1107	1203	88	47	7	OUERDANINE	الوردنين
48.4	25.6	19.9	125	94	31	2486	1204	1282	97	56	6	SAHLINE	الساحلين
48.9	23.1	18.8	170	92	78	3193	1560	1633	138	84	14	ZARAMDINE	زرمدين
47.9	22.1	17.7	84	46	38	1483	710	773	67	36	6	BENI HASSEN	بني حسان
48.6	27.3	21.3	340	242	98	7238	3520	3718	265	155	17	JEMMAL	جمال
48.5	28.2	22.3	163	119	44	3640	1767	1873	129	83	9	BENBLA	بنبلة
48.1	26.2	20.1	509	327	182	10254	4934	5320	392	212	34	MOKNINE	المكنين
48.5	22.4	18.1	88	53	35	1589	770	819	71	36	7	BEKALTA	البقالطة
49.7	26.9	20.3	199	149	50	4032	2002	2030	150	90	8	TEBOULBA	طبلبة
48.0	26.9	19.7	238	175	63	4689	2252	2437	174	111	11	KSAR HELLAL	قصر هلال
48.7	25.9	18.6	136	110	26	2535	1235	1300	98	60	6	SAYADA LAMTA BOUHJAR	صيادة لمطة بوحجر
48.4	26.2	19.9	2807	1986	821	55872	27026	28846	2136	1241	155	TOTAL	الجملة

CYCLE PRIMAIRE
2012/2013

المرحـلة الإبتدائيـة
2013/2012

المعطيات العامة حسب المعتمدية

DONNEES GLOBALES PAR DELEGATION

GOUVERNORAT : SOUSSE

الولايــة : سـوسة

نسبة الإناث % Filles	كثافة الفصل Moy.élèves/ classe	نصيب كل معلم من التلاميذ Moy.élèves/ enseignant	عدد المدرسين Effectif des enseignants			عدد التلاميذ Effectif des élèves			عدد الفصول Classes élèves	عدد القاعات Locaux classes	عدد المدارس Nombre d'écoles	المعتمدية DELEGATION	
			جملة Total	إناث Femmes	ذكور Hommes	جملة Total	إناث Filles	ذكور Garçons					
47.7	26.6	19.9	147	117	30	2925	1394	1531	110	71	6	SOUSSE EL MEDINA	سوسة المدينة
48.2	27.9	20.3	325	269	56	6611	3186	3425	237	127	13	SOUSSE JAWHARA	سوسة الجوهرة
48.2	26.3	20.4	214	130	84	4364	2103	2261	166	84	10	SIDI ABDELHAMID	سيدي عبد الحميد
49.5	29.5	23.9	131	90	41	3126	1548	1578	106	58	7	ZAOUIA KSIBA THRAYET	الزاوية القصيبة الثريات
46.7	27.0	19.7	257	198	59	5069	2365	2704	188	100	11	SOUSSE RIADH	سوسة الرياض
47.3	28.1	20.8	200	174	26	4153	1963	2190	148	89	8	HAMMEM SOUSSE	حمام سوسة
44.4	25.0	19.9	39	29	10	775	344	431	31	20	3	HERGLA	هرقلة
48.6	27.6	21.6	143	108	35	3095	1503	1592	112	62	9	AKOUDA	أكودة
48.6	26.6	21.1	293	187	106	6188	3007	3181	233	132	17	KALAA KEBIRA	القلعة الكبيرة
46.8	24.1	20.5	107	78	29	2194	1026	1168	91	51	9	SIDI BOU ALI	سيدي بوعلي
48.1	27.0	21.1	169	123	46	3558	1712	1846	132	74	9	KALAA SGHIRA	القلعة الصغيرة
46.7	24.5	24.1	117	55	62	2821	1318	1503	115	58	13	BOUFICHA	بوفيشة
47.7	25.8	19.1	529	355	174	10126	4829	5297	392	227	24	MSAKEN	مساكن
49.5	17.8	16.4	88	40	48	1441	713	728	81	46	11	SIDI EL HENI	سيدي الهاني
46.6	25.0	22.3	228	140	88	5092	2374	2718	204	121	21	ENFIDA	النفيضة
50.2	22.5	21.9	68	35	33	1488	747	741	66	38	7	KONDAR	قندار
47.8	26.1	20.6	3055	2128	927	63026	30132	32894	2412	1358	178	TOTAL	الجملة

CYCLE PRIMAIRE
2012/2013

المرحـلة الإبتدائيـة
2013/2012

المعطيات العامة حسب المعتمدية

DONNEES GLOBALES PAR DELEGATION

GOUVERNORAT : NABEUL

الولايــة : نــابل

نسبة الإناث % Filles	كثافة الفصل Moy.élèves/ classe	نصيب كل معلم من التلاميذ Moy.élèves/ enseignant	عدد المدرسين Effectif des enseignants			عدد التلاميذ Effectif des élèves			عدد الفصول Classes élèves	عدد القاعات Locaux classes	عدد المدارس Nombre d'écoles	المعتمدية DELEGATION	
			جملة Total	إناث Femmes	ذكور Hommes	جملة Total	إناث Filles	ذكور Garçons					
48.1	27.2	19.0	339	270	69	6439	3099	3340	237	128	13	NABEUL	نابل
48.3	27.1	19.5	225.5	178.5	47	4397	2124	2273	162	87	12	DAR CHAABANE	دارشعبان
48.3	25.3	18.2	384	230	154	6993	3376	3617	276	153	24	KORBA	قربة
49.8	26.8	19.8	185	120	65	3670	1829	1841	137	87	12	BENI KHALLED	بني خلاد
47.3	20.9	16.2	168	77	91	2720	1287	1433	130	70	17	ELMIDA	الميدة
48.3	22.4	16.2	399	244.5	154.5	6444	3110	3334	288	177	29	MENZEL TEMIME	منزل تميم
47.7	26.5	18.6	310.5	206	104.5	5779	2758	3021	218	113	17	KELIBIA	قليبية
49.7	20.5	14.8	105.5	70.5	35	1561	776	785	76	44	9	HAMMAM GHEZAZ	حمام غزاز
48.1	20.2	14.7	249	109	140	3670	1766	1904	182	109	24	HAOUARIA	الهوارية
48.6	24.9	18.8	199	113	86	3742	1818	1924	150	94	16	MENZEL BOUZELFA	منزل بوزلفة
47.9	25.6	19.0	216.5	121	95.5	4120	1972	2148	161	92	13	SLIMANE	سليمان
47.4	20.8	16.4	126.5	52	74.5	2078	986	1092	100	55	13	TAKELSA	تاكلسة
48.3	25.0	21.3	288	200	88	6134	2963	3171	245	138	21	GROMBALIA	قرمبالية
48.8	22.1	18.3	157	84	73	2875	1403	1472	130	72	14	BOUARGOUB	بوعرقوب
47.2	27.0	20.0	210.5	143.5	67	4219	1992	2227	156	78	11	BENI KHIAR	بني خيار
49.4	27.5	21.2	403	285	118	8534	4214	4320	310	164	24	HAMMAMET	الحمامات
48.3	24.8	18.5	3966	2504	1462	73375	35473	37902	2958	1661	269	TOTAL	الجملة


المرحلة الإعدادية
والتعليم الثانوي
CYCLE PREPARATOIRE
ET ENSEIGNEMENT
SECONDAIRE

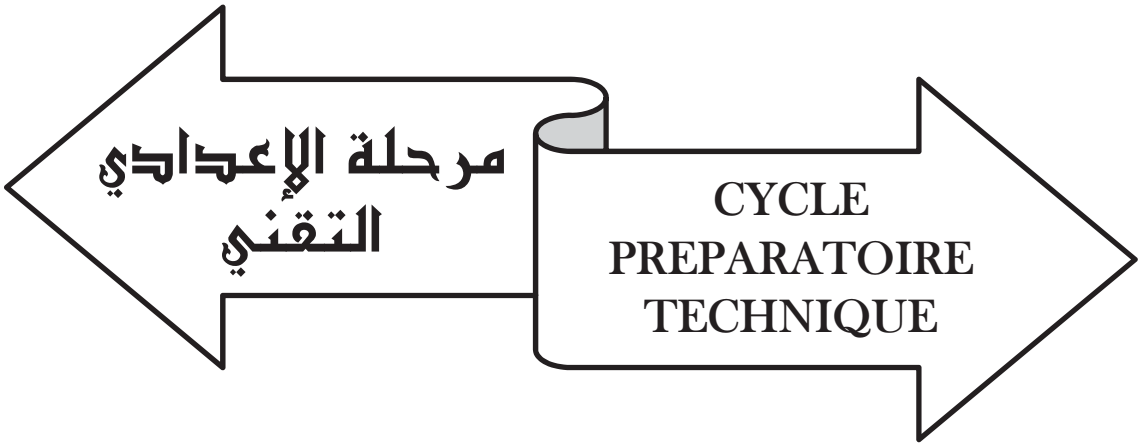
مرحلة الإعدادي
التقني
CYCLE
PREPARATOIRE
TECHNIQUE

تــطور المعطيــات العامــة

EVOLUTION DES DONNEES GLOBALES

نصيب كل مدرس من التلاميـذ Ratio élèves / enseignant	عـدد المدرسيـن Effectif d'ensei-gnants	متوسط كثافة الفصـل Ratio élèves / classe	عـدد الفصـول Nombre de classes-élèves	عــدد التلاميـذ Effectif d'élèves			عـدد المــؤسسات Nombre d'établissements	السنة الدراسية Année scolaire
				نسبة الإناث % des filles	منهم إنـاث Dont filles	جملـة Total		
9.2	1741	9.6	(*) 1656	37.5	5972	15935	88	1995/1994
8.7	2051	9.6	(*) 1847	38.7	6868	17761	90	2000/1999
7.1	2235	18.4	867	35.9	5733	15968	90	2005/2004
7.4	2800	24.2	855	26.9	5580	20710	89	2009/2008
6.5	2910	24.4	772	24.8	4683	18859	88	2010/2009
5.9	2862	24.1	699	22.2	3726	16811	88	2011/2010
5.2	2829	22.0	673	20.5	3037	14829	88	2012/2011
4.7	2736	20.5	626	20.6	2645	12864	88	2013/2012

(*) nombre de groupes

(*) عدد الفرق

تطور عدد التلاميذ والفصول (2013/2012 - 1985/1984)

EVOLUTION DES EFFECTIFS ELEVES ET CLASSES ELEVES (1984/1985 - 2012/2013)

Enseignement professionnel / Technique

التعليم المهني/ التقني

2013/2012	2012/2011	2011/2010	2010/2009	2009/2008	2005/2004	2000/1999	1995/1994	1990/1989	1985/1984				
					4718	6910	6209		13258	Garçons	ذكور	عدد التلاميذ	
					2362	4078	3557		8991	Filles	إناث	Effectifs	سنة سابعة
					7080	**10988**	**9766**		**22249**	Total	جملة	élèves	7ème
					317	**(*) 1044**	**(*) 982**		**(*) 736**	Classes élèves		فصول	année
6202	6415	8019	6886	10218	3475	3983	3754	6201	13631	Garçons	ذكور	عدد التلاميذ	
1532	1427	2117	1989	3532	2218	2790	2415	3695	7633	Filles	إناث	Effectifs	سنة ثامنة
7734	**7842**	**10136**	**8875**	**13750**	**5693**	**6773**	**6169**	**9896**	**21264**	Total	جملة	élèves	8ème
326	**342**	**384**	**348**	**524**	**337**	**(*) 803**	**(*) 674**	**(*) 368**	**(*) 711**	Classes élèves		فصول	année
4017	5377	5066	7290	4912	2042			10738	9472	Garçons	ذكور	عدد التلاميذ	
1113	1610	1609	2694	2048	1153			6642	5234	Filles	إناث	Effectifs	سنة تاسعة
5130	**6987**	**6675**	**9984**	**6960**	**3195**			**17380**	**14706**	Total	جملة	élèves	9ème
300	**331**	**315**	**424**	**331**	**213**			**(*) 613**	**(*) 528**	Classes élèves		فصول	année
10219	**11792**	**13085**	**14176**	**15130**	**10235**	**10893**	**9963**	**16939**	**36361**	Garçons	ذكور	عدد التلاميذ	
2645	**3037**	**3726**	**4683**	**5580**	**5733**	**6868**	**5972**	**10337**	**21858**	Filles	إناث	Effectifs	جملة
12864	**14829**	**16811**	**18859**	**20710**	**15968**	**17761**	**15935**	**27276**	**58219**	Total	جملة	élèves	Total
626	**673**	**699**	**772**	**855**	**867**	**(*) 1847**	**(*) 1656**	**(*) 981**	**(*) 1975**	Classes élèves		فصول	

(*) nombre des groupes

Enseignement secondaire professionnel jusqu'à 1990/1991
Ecoles de qualification technique de 1992/1993 à 1998/1999
Ecoles de métiers de 1999/2000 à 2006/2007
Ecoles préparatoires techniques de 2007/2008

(*) عدد الفرق

التعليم الثانوي المهني إلى 1991/1990
مدارس التأهيل التقني من 1993/1992 إلى 1999/1998
مدارس المهن من 2000/1999 إلى 2007/2006
المدارس الإعدادية التقنية من 2008/2007

تطـــور عـــدد المدرســـين حسب الرتبـــة والـنوع

EVOLUTION DE L'EFFECTIF DES ENSEIGNANTS SELON LE GRADE ET LE GENRE

جملـة Total		مدرب تقـني Instructeur technique		معلم تعليم Maitre d'enseignement		أستاذ معاون صنف ب Maitre auxilliaire catégorie B		أستـاذ تعليم مرحلـة أولى Professeur 1er cycle		أستاذ معاون صنف أ Maitre auxilliaire catégorie A		أستـاذ تعليم Professeur d'enseignement		أستـاذ تعليم فوق الرتبة Professeur hors classe		أستـاذ أول Professeur principal		أستـاذ أول فوق الرتبة Prof.principal hors classe		السنة الدراسية
منهم إناث dont femmes	جملة Total	منهم إناث dont femmes	جملة Total	منهم إناث dont femmes	جملة Total	منهم إناث dont femmes	جملة Total	منهم إناث dont femmes	جملة Total	منهم إناث dont femmes	جملة Total	منهم إناث dont femmes	جملة Total	منهم إناث dont femmes	جملة Total	منهم إناث dont femmes	جملة Total	منهم إناث dont femmes	جملة Total	Année scolaire
546	1741	4	9	255	900			184	589			103	243							1995/1994
705	2051			173	536		37	314	899	8	23	210	554				2			2000/1999
822	2235							457	1351	27	56	326	782	6	19	6	25		2	2005/2004
1081	2800							350	1018	76	156	630	1534	3	12	22	74		6	2009/2008
1147	2910							308	901	75	139	733	1766	3	14	25	78	3	12	2010/2009
1134	2862							256	744			818	1939	29	71	30	97	1	11	2011/2010
1102	2829							204	649			863	2013	2	27	32	121	1	19	2012/2011
1065	2736							160	506			860	2033	1	22	42	150	2	25	2013/2012

تطور إطـــار الإشراف والإداريين والعملة حسب النوع

EVOLUTION DU PERSONNEL D'ENCADREMENT, DU PERSONNEL ADMINISTRATIF ET DES OUVRIERS SELON LE GENRE

عملة Ouvriers		أعوان إداريون Agents administrtifs		اعوان مخبـر Agents de Laboratoire		قيـــمون Surveillants		مرشدون تربويون Conseillers éducatifs		منسقون فنيون Coordinateurs techniques		مديرون Directeurs		السنة الدراسية
منهم إناث dont Femmes	جملة Total	منهم إناث dont Femmes	جملة Total	منهم إناث dont Femmes	جملة Total	منهم إناث dont Femmes	جملة Total	منهم إناث dont Femmes	جملة Total	منهم إناث dont Femmes	جملة Total	منهم إناث dont Femmes	جملة Total	Année scolaire
27	232	60	106			38	75		4			7	88	1995/1994
39	264	49	73			39	77		2			6	90	2000/1999
49	288	56	82			43	77		2			6	90	2005/2004
58	353	93	146	5	10	81	136	8	81	1	4	4	89	2009/2008
65	377	114	175	20	31	99	166	9	77	1	4	2	87	2010/2009
72	397	116	176	20	32	111	185	11	83			2	87	2011/2010
70	405	125	181	21	35	114	186	9	75				83	2012/2011
81	423	134	196	19	35	118	199	12	81				85	2013/2012

تطور فضاءات التدريس والمرافق العامة المستعملة

EVOLUTION DES LOCAUX D'ENSEIGNEMENT ET D'EQUIPEMENTS COLLECTIFS UTILISES

ملاعب رياضة Terrains de sport	قاعات مطالعة Salles de lecture	قاعات اجتماعات Salles de réunion	قاعات اساتذة Salles de professeurs	مكـاتب إدارية Bureaux Administratifs	ورشات Ateliers	قاعات إختصاص Salles spécialisées	قاعات تقنية Salles de Technique	قاعات متعددة الإختصاصات Salles polyvalentes	قاعات إعلامية Salles d'Informatique	قاعات التعليـم العـــام Salles d'enseignement général	السنة الدراسية Année scolaire
(*)	(*)	1	66	215	660			(*)	(*)	47	1995/1994
(*)	(*)	1	74	276	733			45	(*)	116	2000/1999
(*)	(*)	3	82	289	795			71	88	248	2005/2004
8	(*)	1	51	263	406	61	74		73	255	2009/2008
15	5	7	72	381	712	149	141		102	361	2010/2009
15	2	3	75	382	721	130	160		104	329	2011/2010
11	2	3	83	422	792	140	174		107	360	2012/2011
12	3	3	83	446	777	140	175		109	365	2013/2012

(*) données non disponibles

(*) معطيات غير متوفرة

CYCLE PREPARATOIRE TECHNIQUE
2012/2013

مرحلة الإعدادي التقني
2013/2012

معطيـات عامـة حسب الولايـة

DONNEES GLOBALES PAR GOUVERNORAT

نصيب كل أستاذ من التلاميذ Ratio élèves / enseignant	عـدد المدرسـين Effectif des enseignants: منهم إناث Dont femmes	عـدد المدرسـين Effectif des enseignants: جملة Total	متوسط كثافة الفصل Ratio élèves / classe	عـدد الفصول Nombre de classes-élèves	عـدد التـلامـيذ Effectif des élèves: نسبة الإناث % des filles	عـدد التـلامـيذ Effectif des élèves: منهم إناث Dont filles	عـدد التـلامـيذ Effectif des élèves: جملة Total	عـدد المدارس Nombre d'écoles	الـولايـة Gouvernorat
3.4	110	205	19.0	37	28.7	202	703	7	تونس Tunis 1 تونس
3.3	20	50	16.6	10	18.1	30	166	1	تونس Tunis 2 تونس
6.5	31	55	25.6	14	17.9	64	358	1	أريانـــة Ariana
4.1	46	87	23.7	15	22.2	79	356	2	منـوبـة Mannouba
5.1	53	115	18.2	32	21.1	123	583	3	بن عـروس Ben Arous
5.9	12	38	18.6	12	17.5	39	223	2	زغـــوان Zaghouan
6.6	55	122	21.8	37	18.7	151	807	4	بنـــزرت Bizerte
4.4	33	93	17.0	24	20.8	85	409	4	بـاجـة Béja
3.3	28	78	10.9	24	21.1	55	261	3	جنـدوبـة Jendouba
3.4	17	54	13.1	14	27.9	51	183	3	سليـانـة Siliana
3.5	16	37	21.7	6	19.2	25	130	1	الكـاف Le Kef
4.1	14	55	20.3	11	20.2	45	223	3	القصريـن Kasserine
2.9	28	87	14.7	17	24.4	61	250	3	سيدي بوزيد Sidi Bouzid
3.8	37	88	24.1	14	18.7	63	337	3	قفـصـة Gafsa
2.2	19	65	13.0	11	19.6	28	143	2	تـوزر Tozeur
4.2	14	55	19.3	12	23.3	54	232	2	قـبـلـي Kébili
5.4	14	47	18.0	14	27.0	68	252	2	تـطاويـن Tataouine
5.3	39	108	23.7	24	25.2	143	568	3	مـدنيـن Médenine
5.0	46	131	22.8	29	18.3	121	661	4	قـابـس Gabès
3.9	74	199	21.9	35	19.9	153	767	5	صفاقس Sfax 1 صفاقس
4.5	10	36	27.0	6	14.8	24	162	1	صفاقس Sfax 2 صفاقس
4.5	67	162	19.0	38	16.2	117	722	5	المهـديـة Mahdia
5.2	34	107	19.3	29	18.9	106	561	4	القـيـروان Kairouan
4.6	78	243	25.3	44	15.4	171	1112	6	المنستـيـر Monastir
6.8	85	203	23.2	59	24.6	337	1371	7	سـوسـة Sousse
6.1	85	216	22.8	58	18.9	250	1324	7	نـابـل Nabeul
4.7	**1065**	**2736**	**20.5**	**626**	**20.6**	**2645**	**12864**	**88**	**Total جملـة**

التلاميذ المرتقون في نهاية السنة التاسعة حسب المجال والنوع والولاية (جوان 2012)

ELEVES PROMUS A LA FIN DE LA 9EME ANNEE ENSEIGNEMENT TECHNIQUE SELON LE DOMAINE, LE GENRE ET LE GOUVERNORAT (JUIN 2012)

الجملة Total			مجال الخدمات Domaine Services		مجال البناء Domaine Bâtiment		مجال الصناعة Domaine Industrie		الـولايـة	
جملة Total	إنـاث Filles	ذكـور Garçons	إنـاث Filles	ذكـور Garçons	إنـاث Filles	ذكـور Garçons	إنـاث Filles	ذكـور Garçons	Gouvernorat	
370	104	266	82	41	15	62	7	163	تونس Tunis 1	تونس Tunis
60	18	42	18	6		12		24	تونس Tunis 2	
150	35	115	32	20		30	3	65	Ariana	أريانـــة
152	41	111	38	16	3	38		57	Mannouba	منـوبة
229	54	175	46	27	4	47	4	101	Ben Arous	بن عـروس
114	41	73	32	3	3	20	6	50	Zaghouan	زغـــوان
387	104	283	84	27		69	20	187	Bizerte	بنـــزرت
238	43	195	42	39	1	49		107	Béja	بـاجـة
129	36	93	26	14	5	25	5	54	Jendouba	جنـدوبة
78	30	48	19	7	3	16	8	25	Siliana	سليـانـة
56	15	41	14	6	1	8		27	Le Kef	الكـــاف
138	37	101	31	23		18	6	60	Kasserine	القصريـــن
121	34	87	34	6		26		55	Sidi Bouzid	سيـدي بوزيد
173	34	139	25	30	2	36	7	73	Gafsa	قفـــصـة
66	12	54	12	6		16		32	Tozeur	تـــوزر
113	39	74	33	5	6	29		40	Kébili	قـــبلي
87	18	69	18	12		24		33	Tataouine	تـطاويـن
234	48	186	43	37	5	51		98	Médenine	مـد نيـن
295	74	221	67	20	4	70	3	131	Gabès	قـابـس
298	52	246	39	17	11	84	2	145	صفاقس Sfax 1	صفاقس Sfax
60	10	50	10	3		21		26	صفاقس Sfax 2	
346	66	280	66	32		82		166	Mahdia	المهـديـة
227	37	190	33	19	4	67		104	Kairouan	القـيـروان
494	99	395	98	56	1	141		198	Monastir	المنستـيـر
612	173	439	172	27		169	1	243	Sousse	سـوسـة
588	133	455	128	53	4	147	1	255	Nabeul	نـابـل
5815	1387	4428	1242	552	72	1357	73	2519	Total	جملـة

CYCLE PREPARATOIRE TECHNIQUE
2012/2013

مرحلة الإعدادي التقني
2013/2012

التلاميذ والفصول حسب سنة الدراسة والنوع والولاية

ELEVES ET CLASSES - ELEVES SELON L'ANNEE D'ETUDES, LE GENRE ET LE GOUVERNORAT

جملة Total			سنة تاسعة إعدادي تقني 9ème année préparatoire technique			سنة ثامنة إعدادي تقني 8ème année préparatoire technique			الولاية
élèves تلاميذ		الفصول	élèves تلاميذ		الفصول	élèves تلاميذ		الفصول	
منهم إناث Dont filles	جملة Total	Classes élèves	منهم إناث Dont filles	جملة Total	Classes élèves	منهم إناث Dont filles	جملة Total	Classes élèves	Gouvernorat
202	703	37	94	284	20	108	419	17	تونس Tunis 1
30	166	10	16	72	4	14	94	6	تونس Tunis 2
64	358	14	24	122	5	40	236	9	أريانة Ariana
79	356	15	37	131	6	42	225	9	منوبة Mannouba
123	583	32	50	236	15	73	347	17	بن عروس Ben Arous
39	223	12	14	80	6	25	143	6	زغوان Zaghouan
151	807	37	53	298	17	98	509	20	بنزرت Bizerte
85	409	24	25	144	12	60	265	12	باجة Béja
55	261	24	25	111	9	30	150	15	جندوبة Jendouba
51	183	14	22	74	7	29	109	7	سليانة Siliana
25	130	6	5	32	3	20	98	3	الكاف Le Kef
45	223	11	21	102	6	24	121	5	القصرين Kasserine
61	250	17	30	98	9	31	152	8	سيدي بوزيد Sidi Bouzid
63	337	14	32	139	7	31	198	7	قفصة Gafsa
28	143	11	10	66	6	18	77	5	توزر Tozeur
54	232	12	23	106	6	31	126	6	قبلي Kébili
68	252	14	30	100	6	38	152	8	تطاوين Tataouine
143	568	24	67	246	12	76	322	12	مدنين Médenine
121	661	29	61	275	14	60	386	15	قابس Gabès
153	767	35	61	313	17	92	454	18	صفاقس Sfax 1
24	162	6	12	68	3	12	94	3	صفاقس Sfax 2
117	722	38	51	294	17	66	428	21	المهدية Mahdia
106	561	29	41	231	14	65	330	15	القيروان Kairouan
171	1112	44	72	455	22	99	657	22	المنستير Monastir
337	1371	59	131	525	29	206	846	30	سوسة Sousse
250	1324	58	106	528	28	144	796	30	نابل Nabeul
2645	12864	626	1113	5130	300	1532	7734	326	جملة Total

التلامـــيذ حسب النوع وسنة الدراسة وسنة الولادة

LES ELEVES SELON LE GENRE, L'ANNEE D'ETUDES ET L'ANNEE DE NAISSANCE

			جمـــلة Total	1993 وماقبل et avant	1994	1995	1996	1997	1998	1999	2000 وما بعد et après
سنة ثامنة 8ème année	ذكـور	Garçons	6202	14	87	336	1403	2263	1799	280	20
	إنـاث	Filles	1532	13	17	129	427	542	346	56	2
	جمـلة	Total	7734	27	104	465	1830	2805	2145	336	22
سنة تاسعة 9ème année	ذكـور	Garçons	4017	35	212	837	1476	1184	262	11	
	إنـاث	Filles	1113	23	120	275	364	264	65	2	
	جمـلة	Total	5130	58	332	1112	1840	1448	327	13	
جمـلة Total	ذكـور	Garçons	10219	49	299	1173	2879	3447	2061	291	20
	إنـاث	Filles	2645	36	137	404	791	806	411	58	2
	جمـلة	Total	12864	85	436	1577	3670	4253	2472	349	22

CYCLE PREPARATOIRE TECHNIQUE
2012/2013

مرحلة الإعدادي التقني
2013/2012

تـــلاميـذ السنة التاسعة تقـني حسب المجال والولاية

ELEVES DE LA 9ème ANNEE TECHNIQUE SELON LE DOMAINE ET LE GOUVERNORAT

الجمـلة Total			الخدمـات Services			البنـاء Bâtiment			الصناعة Industrie			الولاية		
élèves تـلامـيذ		عـدد	élèves تـلامـيذ		عـدد	élèves تـلامـيذ		عـدد	élèves تـلامـيذ		عـدد			
منهم إنـاث Dont filles	جملـــة Total	الفصول Classes élèves	منهم إنـاث Dont filles	جملـــة Total	الفصول Classes élèves	منهم إنـاث Dont filles	جملـــة Total	الفصول Classes élèves	منهم إنـاث Dont filles	جملـــة Total	الفصول Classes élèves	Gouvernorat		
94	284	20	71	92	7	12	56	5	11	136	8	Tunis 1	تونس	تونس
16	72	4	16	35	2		19	1		18	1	Tunis 2	تونس	
24	122	5	24	52	2		16	1		54	2	Ariana		أريانـــة
37	131	6	35	45	2	2	41	2		45	2	Mannouba		منـوبة
50	236	15	41	73	5	9	58	5		105	5	Ben Arous		بن عـروس
14	80	6	12	26	2		17	2	2	37	2	Zaghouan		زغـــوان
53	298	17	41	87	5		51	5	12	160	7	Bizerte		بنـــزرت
25	144	12	20	48	4		37	4	5	59	4	Béja		بـاجـة
25	111	9	24	34	3		27	3	1	50	3	Jendouba		جنـدوبة
22	74	7	13	16	2	2	23	2	7	35	3	Siliana		سليـانـة
5	32	3	5	7	1		9	1		16	1	Le Kef		الكـــاف
21	102	6		18	1	10	32	2	11	52	3	Kasserine		القصريـــن
30	98	9	27	29	3		27	3	3	42	3	Sidi Bouzid		سيـدي بوزيد
32	139	7	18	42	2.25	3	20	1.25	11	77	3.5	Gafsa		قفـصـة
10	66	6	8	18	2		21	2	2	27	2	Tozeur		تـــوزر
23	106	6	21	34	2	2	32	2		40	2	Kébili		قـبلي
30	100	6	30	38	2		15	2		47	2	Tataouine		تـطاويـن
67	246	12	58	84	3	9	67	4		95	5	Médenine		مـد نيـن
61	275	14	44	71	4	17	70	4		134	6	Gabès		قـابـس
61	313	17	48	73	4	6	92	6	7	148	7	Sfax 1	صفاقس	صفاقس
12	68	3	12	19	1		20	1		29	1	Sfax 2	صفاقس	
51	294	17	50	73	5	1	73	5		148	7	Mahdia		المهـديـة
41	231	14	35	52	4	6	82	5		97	5	Kairouan		القـيـروان
72	455	22	72	128	7		141	7		186	8	Monastir		المنستـيـر
131	525	29	131	165	10		155	8		205	11	Sousse		سـوسـة
106	528	28	102	166	9.5	3	129	8.5	1	233	10	Nabeul		نـابـل
1113	5130	300	958	1525	94.75	82	1330	91.75	73	2275	113.5	Total		جملـة

التلاميـــــذ المعـــــوقـــــون حسب نـــوع الإعـــاقـــة وسنـــة الـــدراســـة

ELEVES HANDICAPES SELON LE GENRE D'HANDICAP ET L'ANNEE D'ETUDES

Total الجملة			Multi-handicap إعاقة متعددة			Handicap Visuel إعاقة بصرية			Handicap Auditif إعاقة سمعية			Handicap Moteur إعاقة عضوية			Handicap Mental إعاقة ذهنية			سنة الدراسة		
عميقة profonde	متوسطة moyenne	خفيفة légère	عميقة profonde	متوسطة moyenne	خفيفة légère	عميقة profonde	متوسطة moyenne	خفيفة légère	عميقة profonde	متوسطة moyenne	خفيفة légère	عميقة profonde	متوسطة moyenne	خفيفة légère	عميقة profonde	متوسطة moyenne	خفيفة légère	Année d'études		
3	4	6								3	2	3	1	3			1	Garçons ذكور	سنة ثامنة	
2	1	4										2	1	3			1	Filles إناث	8ème Année	
	2	6								1	2		1	3			1	Garçons ذكور	سنة تاسعة	
1	3	3	1							1	1		1	2		1		Filles إناث	9ème Année	
3	6	12								4	4	3	2	6			2	Garçons ذكور	جملة	
3	4	7	1							1	1	2	2	5		1	1	Filles إناث		
6	10	19	1							5	5	5	4	11		1	3	Total جملة	Total	

التلاميـــــذ المعـــــوقـــــون حسب المرحلة والنـــوع والولاية

ELEVES HANDICAPES SELON LE GENRE, LE CYCLE ET LE GOUVERNORAT

Elèves handicapés		عدد التلاميذ المعوقين	مؤسسات بها معوقون	الولايـــــة
جملـــة Total	إنـــاث Filles	ذكـــور Garçons	Etablissement abritant des élèves handicapés	Gouvernorat
1	1		1	تونس Tunis 1 تونس Tunis تونس Tunis 2
2	1	1	1	أريانـــة Ariana
2		2	1	منـــوبة Mannouba
1		1	1	بن عـــروس Ben Arous
1	1		1	زغـــوان Zaghouan
1		1	1	بنـــزرت Bizerte
6	3	3	3	بـــاجـــة Béja
				جنـــدوبة Jendouba
				سليـــانـــة Siliana
				الكـــــاف Le Kef
				القصريـــن Kasserine
				سيـــدي بوزيد Sidi Bouzid
1		1	1	قفـــصـــة Gafsa
2	1	1	2	تـــــوزر Tozeur
				قـــبلـي Kébili
				تـــطاويـــن Tataouine
3	1	2	2	مـــد نيـن Médenine
4	2	2	3	قـــابـــس Gabès
1	1		1	صفاقس Sfax 1 صفاقس Sfax صفاقس Sfax 2
				المهـديـــة Mahdia
1		1	1	القـــيـــروان Kairouan
				المنستـــيـــر Monastir
2		2	2	ســـوســـة Sousse
7	3	4	4	نـــابـــل Nabeul
35	14	21	25	جملـــة Total

المدرســون حسب المادة المدرسة والنوع والرتبة (*)

ENSEIGNANTS SELON LA MATIERE ENSEIGNEE, LE GENRE ET LE GRADE (*)

جمــلة Total		أستاذ تعليم ثانوي/ تقني/ فني للمرحلة الأولى Professeur de l'enseignement secondaire/ technique et artistique pour le 1er cycle		أستاذ تعليم ثانوي / تقني / فني Professeur de l'enseignement secondaire/ technique et artistique		أستاذ تعليم فوق الرتبة Professeur hors classe		أستاذ أول Professeur principal		أستاذ أول فوق الرتبة Professeur principal hors classe		المادة المدرسة
منهم إناث Dont femmes	جملة Total	منهم إناث Dont femmes	جملة Total	منهم إناث Dont femmes	جملة Total	منهم إناث Dont femmes	جملة Total	منهم إناث Dont femmes	جملة Total	منهم إناث Dont femmes	جملة Total	Matière enseignée
43	90		2	36	60			6	26	1	2	عربــية Arabe
77	102	24	27	50	63			3	10		2	فرنســية Français
81	125	1	3	79	115			1	6		1	أنقليزية Anglais
17	32			11	18			6	13		1	تربية مدنية Education civique
23	47			18	28			5	16		3	تربية إسلامية Education islamique
37	82		2	32	63			5	17			تاريخ وجغرافيا Histoire et géographie
29	92	1	7	27	73		2	1	8		2	رياضيات Mathématiques
30	39	1	1	21	25			8	13			علوم الحياة والأرض Sciences de la vie et de la Terre
47	106			47	101				5			علوم فيزيائية Sciences physiques
80	130	4	7	76	122				1			إعلامية Informatique
50	187	6	35	44	137		2		9		4	تدريب تقني Initiation technique
8	180	2	42	6	123		6		4		5	آلية Mécanique
6	208	1	63	5	137		3		3		2	كهرباء Electricité
1	172		57	1	110		3		1		1	تركيب معدني Construction métallique
3	16	3	7		9							صيانة الالات كهرباء منزلية Maintenance ap.Electro-ménagers
8	178		25	8	147		1		4		1	البناء Bâtiment
	266		70		194		2					نجارة وتأثيث Menuiserie et ameublement
3	83	1	25	2	55		1		2			تركيب صحي وحراري Installation sanitaire et thermique
	5		3		2							صناعة الخزف Céramique
1	14		5	1	9							نجارة معدنية Menuiserie métallique
80	108	3	3	72	97			4	7	1	1	تجارة وخدمات عن بعد Commerce et services à distance
353	361	93	97	259	262	1	2					فنون وصناعات تقليدية Arts et artisanat
41	55	4	4	34	46			3	5			سياحة Tourisme
	11		5		6							فنون الطباعة Arts graphiques
39	39	13	13	26	26							حلاقة وتجميل Coiffure et esthétique
8	8	3	3	5	5							مرطبات Pâtisserie
1065	2736	160	506	860	2033	1	22	42	150	2	25	جملة Total

(*) y compris les enseignants exerçant dans les classes assurant un temps partiel et un mi-temps

(*) باعتبار المدرسين المباشرين والذين يقومون بوقت جزئي وبنصف الوقت

المدرسـون حسب النوع والرتبة والولايـــة (*)

ENSEIGNANTS SELON LE GENRE, LE GRADE ET LE GOUVERNORAT (*)

جمـلة Total		أستاذ تعليم ثانوي/ تقني/ فني للمرحلة الأولى Professeur de l'enseignement secondaire/ technique et artistique pour le 1er cycle		أستاذ تعليم ثانوي / تقني / فني Professeur de l'enseignement secondaire/ technique et artistique		أستاذ تعليم فوق الرتبة Professeur hors classe		أستاذ أول Professeur principal		أستاذ أول فوق الرتبة Professeur principal hors classe		الولايـــة
منهم إناث dont femmes	جملة Total	منهم إناث dont femmes	جملة Total	منهم إناث dont femmes	جملة Total	منهم إناث dont femmes	جملة Total	منهم إناث dont femmes	جملة Total	منهم إناث dont femmes	جملة Total	Gouvernorat
110	205	13	32	94	163			3	10			Tunis تونس Tunis 1 تونس Tunis 2 تونس
20	50	3	11	17	38				1			
31	55	2	6	25	43			3	4	1	2	Ariana أريانـــة
46	87	6	19	35	60			5	8			Mannouba منـوبة
53	115	3	15	47	85		1	3	12		2	Ben Arous بن عـروس
12	38	3	8	9	28				2			Zaghouan زغـــوان
55	122		7	53	108		1	2	5		1	Bizerte بنـــزرت
33	93	7	19	26	71		2		1			Béja بـاجـة
28	78	2	7	26	63		1		5		2	Jendouba جنـدوبة
17	54	3	9	14	43		1				1	Siliana سليـانـة
16	37			15	34					1	3	Le Kef الكـــاف
14	55	3	11	11	40				3		1	Kasserine القصريـــن
28	87	7	21	20	58		1	1	5		2	Sidi Bouzid سيـدي بوزيد
37	88	8	20	26	59			3	9			Gafsa قفـــصـة
19	65	4	16	13	43	1	2	1	3		1	Tozeur تـــوزر
14	55		7	13	45			1	3			Kébili قـــبلـي
14	47	3	15	11	31						1	Tataouine تـطاويـن
39	108	9	27	30	75		2		3		1	Médenine مـد نيـن
46	131	11	35	34	89		1	1	6			Gabès قـابـس
74	199	4	16	64	161		3	6	16		3	Sfax صفاقس Sfax 1 صفاقس Sfax 2 صفاقس
10	36	2	11	8	24				1			
67	162	15	28	49	118		1	3	14		1	Mahdia المهـديـة
34	107	9	20	25	81				5		1	Kairouan القـيـروان
78	243	13	51	61	181		3	4	7		1	Monastir المنستـيـر
85	203	18	46	65	139		2	2	15		1	Sousse سـوسـة
85	216	12	49	69	153		1	4	12		1	Nabeul نـابـل
1065	2736	160	506	860	2033	1	22	42	150	2	25	Total جملة

(*) y compris les enseignants exerçant dans les classes assurant un temps partiel et un mi-temps

(*) باعتبار المدرسين المباشرين والذين يقومون بوقت جزئي وبنصف الوقت

إطـــار الإشراف والإداريين والعملة حسب النوع والولاية

PERSONNEL D'ENCADREMENT, PERSONNEL ADMINISTRATIF ET OUVRIERS SELON LE GENRE ET LE GOUVERNORAT

عمـــلة Ouvriers		أعـوان إداريون Agents administratifs		أعوان مخبر Agents de laboratoire		قيـمون Surveillants		مرشدون تربويون Conseillers éducatifs		مـديـرون Directeurs		الولايـة
منهم إنـاث Dont femmes	جملـة Total	منهم إنـاث Dont femmes	جملـة Total	منهم إنـاث Dont femmes	جملـة Total	منهم إنـاث Dont femmes	جملـة Total	منهم إنـاث Dont femmes	جملـة Total	منهم إنـاث Dont femmes	جملـة Total	Gouvernorat
9	38	5	10			9	9	1	7		7	تونس Tunis 1
1	5	3	4		1	3	3				1	تونس Tunis 2
1	6	2	2			3	5		1		1	أريانـــة Ariana
1	8	4	4	1	2	5	6		2		2	منـوبة Mannouba
3	14	6	7			6	9		2		3	بن عـروس Ben Arous
2	10	3	4	2	2	3	6		2		2	زغـــوان Zaghouan
6	21	4	5			3	9	2	4		4	بنـــزرت Bizerte
2	14	6	9			6	8	1	4		4	بـاجـة Béja
2	10	6	12		2	4	5		3		1	جنـدوبة Jendouba
4	16	6	10		3	5	9		3		3	سليـانـة Siliana
6	11	2	4		1	2	3		1		1	الكـــاف Le Kef
5	15	5	12	1	2	6	10	1	3		3	القصريـــن Kasserine
4	17	7	11		1	3	6		3		3	سيـدي بوزيد Sidi Bouzid
3	23	7	9	1	1	3	8		3		3	قفـصـة Gafsa
	9	4	4	2	3	6	8		1		2	تـــوزر Tozeur
1	6	3	6	2	2	2	9	1	2		2	قـبلي Kébili
1	10	5	8	1	2	4	8		2		2	تـطاويـن Tataouine
3	12	7	7		1	2	7		3		3	مـد نيـن Médenine
2	17	5	7	2	2	6	10		3		4	قـابـس Gabès
2	25	8	8	4	5	8	10	2	5		5	صفاقس Sfax 1
2	5	1	2		1	1	2		1		1	صفاقس Sfax 2
4	25	6	7	1	1	6	8	1	5		5	المهـديـة Mahdia
4	19	5	6		1	2	9		2		4	القـيـروان Kairouan
4	26	6	11			7	9		6		6	المنستـيـر Monastir
3	28	9	13	1	1	6	12	2	7		6	سـوسـة Sousse
6	33	9	14	1	1	7	11	1	6		7	نـابـل Nabeul
81	**423**	**134**	**196**	**19**	**35**	**118**	**199**	**12**	**81**		**85**	**جملة Total**

فضاءات التدريس والمرافق العامة المستعملة حسب الولاية

LOCAUX D'ENSEIGNEMENT ET D'EQUIPEMENTS COLLECTIFS UTILISES PAR GOUVERNORAT

ملاعب رياضة Terrains de sport	قاعات مطالعة Salles de lecture	قاعات اجتماعات Salles de réunion	قاعات اساتذة Salles de professeurs	مكاتب إدارية Bureaux Administratifs	ورشات Ateliers	قاعات إختصاص Salles spécialisées (*)	قاعات تقنية Salles de Technique	قاعات إعلامية Salles d'Informatique	قاعات التعليم العام Salles d'enseignement général	الولاية Gouvernorat
			7	30	51	11	20	7	26	تونس Tunis 1
	1		1	5	13	2		2	7	تونس Tunis 2
1			1	6	13	2	3	2	9	أريانة Ariana
			1	9	23	2	9	4	8	منوبة Mannouba
1			3	19	31	6	8	6	15	بن عروس Ben Arous
			2	9	16	3	5	3	7	زغوان Zaghouan
1			3	19	36	6	7	4	16	بنزرت Bizerte
1	1	1	3	18	31	7	4	4	18	باجة Béja
			3	17	22	6	9	3	9	جندوبة Jendouba
1			3	16	24	4	3	3	12	سليانة Siliana
			1	7	9	1	2	1	3	الكاف Le Kef
			2	8	21	5	5	3	8	القصرين Kasserine
			3	15	27	4	3	3	9	سيدي بوزيد Sidi Bouzid
		1	3	18	23	5	3	3	10	قفصة Gafsa
1			2	10	18	1	3	2	6	توزر Tozeur
			2	12	18	3	3	2	7	قبلي Kébili
			2	16	16	3	3	3	9	تطاوين Tataouine
			3	17	28	6	3	3	10	مدنين Médenine
			4	19	36	5	7	6	20	قابس Gabès
			6	30	54	7	10	8	32	صفاقس Sfax 1
			1	7	9	2	1	1	3	صفاقس Sfax 2
2	1		5	28	42	14	9	9	27	المهدية Mahdia
		1	3	17	34	7	7	4	13	القيروان Kairouan
1			6	32	65	7	13	6	23	المنستير Monastir
3			6	30	57	7	11	8	32	سوسة Sousse
			7	32	60	14	24	9	26	نابل Nabeul
12	**3**	**3**	**83**	**446**	**777**	**140**	**175**	**109**	**365**	**جملة Total**

(*) Salles de sciences naturelles, physique, technologie.

(*) قاعات علوم طبيعية، فيزياء، تكنولوجيا.

مرحلة الإعدادي
العام
والتعليم الثانوي
CYCLE
PREPARATOIRE GENERAL
ET ENSEIGNEMENT
SECONDAIRE

تطور المعطيات العامــة

EVOLUTION DES DONNEES GLOBALES

نصيب كل مدرس من التلاميذ Ratio élèves / enseignant	عــدد المدرسين Effectif Enseignants	متوسط كثافة الفصل Ratio élèves / classe	عــدد الفصــول Nombre de classes-élèves	عدد التلاميذ Effectif Elèves			عــدد المؤسســات Nombre d'établissements				السنة الدراسية Année scolaire
				نسبة الإناث % des filles	منهم إنـاث Dont filles	جملـــة Total	الجملـة Total	مختلطة mixte	تعليم ثانوي فقط Enseignement secondaire seulement	مرحلة الإعدادي العام فقط Cycle préparatoire général seulement	
16.6	19933	34.5	9607	41.0	135746	331243	357				1985/1984
19.2	23856	33.1	13841	45.1	206533	457814	546				1990/1989
23.8	27785	35.2	18830	48.3	320055	662222	712	249	74	389	1995/1994
21.4	42377	32.9	27569	51.1	464331	908248	985	116	253	616	2000/1999
18.3	59132	32.1	33811	52.8	572877	1084878	1191	138	388	665	2005/2004
14.0	71880	27.8	36245	53.6	538815	1006143	1325	113	470	742	2009/2008
13.4	72194	26.8	36109	53.8	520339	967708	1350	100	493	757	2010/2009
12.9	72454	26.0	36005	53.7	502584	936398	1366	88	511	767	2011/2010
12.7	72895	25.7	35961	53.6	494349	922458	1377	82	521	774	2012/2011
12.4	73490	25.4	35709	53.9	490102	908600	1386	90	524	772	2013/2012

تطور عدد التلاميذ والفصول (2013/2012 - 1985/1984)

EVOLUTION DES EFFECTIFS ELEVES ET DES CLASSES ELEVES (1984/1985 - 2012/2013)

Cycle préparatoire général

مرحلة الإعدادي العام

2013/2012	2012/2011	2011/2010	2010/2009	2009/2008	2005/2004	2000/1999	1995/1994	1990/1989	1985/1984			
103976	105441	106324	108179	116505	133328	117224	84359	58613	41890	Garçons ذكور	عدد التلاميذ	
87181	88064	89984	90133	95337	114243	103108	72807	45509	30593	Filles إناث	Effectifs	سنة سابعة
191157	**193505**	**196308**	**198312**	**211842**	**247571**	**220332**	**157166**	**104122**	**72483**	Total جملة	élèves	7ème année
7573	7700	7882	7295	7383	7368	6187	4320	3010	1963	Classes élèves فصول		
71474	73374	70992	72501	79727	86870	93921	65823	52334	36621	Garçons ذكور	عدد التلاميذ	
74582	76781	74663	76241	83532	89207	91231	58632	43134	25537	Filles إناث	Effectifs	سنة ثامنة
146056	**150155**	**145655**	**148742**	**163259**	**176077**	**185152**	**124455**	**95468**	**62158**	Total جملة	élèves	8ème année
5420	5507	5305	5505	5613	5238	5286	3459	2738	1719	Classes élèves فصول		
57852	58191	59208	64288	71409	71221	70431	57917	37142	32571	Garçons ذكور	عدد التلاميذ	
67976	67517	68288	74518	84150	81219	79199	54541	30653	22433	Filles إناث	Effectifs	سنة تاسعة
125828	**125708**	**127496**	**138806**	**155559**	**152440**	**149630**	**112458**	**67795**	**55004**	Total جملة	élèves	9ème année
4816	4771	4806	5250	5545	5114	5027	3163	1983	1547	Classes élèves فصول		
233302	**237006**	**236524**	**244968**	**267641**	**291419**	**281576**	**208099**	**148089**	**111082**	Garçons ذكور	عدد التلاميذ	
229739	**232362**	**232935**	**240892**	**263019**	**284669**	**273538**	**185980**	**119296**	**78563**	Filles إناث	Effectifs	جملة
463041	**469368**	**469459**	**485860**	**530660**	**576088**	**555114**	**394079**	**267385**	**189645**	Total جملة	élèves	Total
17809	**17978**	**17993**	**18050**	**18541**	**17720**	**16500**	**10942**	**7731**	**5229**	Classes élèves فصول		

تطور عدد التلاميذ والفصول (2013/2012 - 1985/1984)

EVOLUTION DES EFFECTIFS ELEVES ET DES CLASSES ELEVES (1984/1985 - 2012/2013)

Enseignement Secondaire — التعليم الثانوي

2013/2012	2012/2011	2011/2010	2010/2009	2009/2008	2005/2004	2000/1999	1995/1994	(*)1990/1989	(*)1985/1984			
56475	60858	65679	68021	63577	72164	45909	45666	31298	29588	Garçons ذكور	عدد التلاميذ	سنة أولى
69877	73275	80426	86095	79230	87177	53992	45403	25357	19864	Filles إناث	Effectifs	1ère année
126352	**134133**	**146105**	**154116**	**142807**	**159341**	**99901**	**91069**	**56655**	**49452**	Total جملة	élèves	
4531	4751	5082	5104	4674	4645	2839	2509	1778	1477	Classes élèves	فصول	
44917	48807	50569	49747	48886	60887	42361	36765	27081	22650	Garçons ذكور	عدد التلاميذ	سنة ثانية
59604	65109	68292	66635	65044	80266	49563	37169	22230	15292	Filles إناث	Effectifs	2ème année
104521	**113916**	**118861**	**116382**	**113930**	**141153**	**91924**	**73934**	**49311**	**37942**	Total جملة	élèves	
4179	4485	4491	4242	4152	4067	2627	2082	1589	1192	Classes élèves	فصول	
39810	40912	40468	39904	42262	44437	37387	25629	23195	17421	Garçons ذكور	عدد التلاميذ	سنة ثالثة
57864	60027	57845	56568	59473	59439	41879	23906	19414	11427	Filles إناث	Effectifs	3ème année
97674	**100939**	**98313**	**96472**	**101735**	**103876**	**79266**	**49535**	**42609**	**28848**	Total جملة	élèves	
4163	4205	3962	3916	3999	3456	2561	1582	1442	938	Classes élèves	فصول	
43994	40526	40574	44729	44962	43094	36684	26008	21618	14756	Garçons ذكور	عدد التلاميذ	سنة رابعة
73018	63576	63086	70149	72049	61326	45359	27597	20236	10600	Filles إناث	Effectifs	4ème année
117012	**104102**	**103660**	**114878**	**117011**	**104420**	**82043**	**53605**	**41854**	**25356**	Total جملة	élèves	
5027	4542	4477	4797	4879	3923	3042	1715	1301	771	Classes élèves	فصول	
185196	**191103**	**197290**	**202401**	**199687**	**220582**	**162341**	**134068**	**103192**	**84415**	Garçons ذكور	عدد التلاميذ	جملة
260363	**261987**	**269649**	**279447**	**275796**	**288208**	**190793**	**134075**	**87237**	**57183**	Filles إناث	Effectifs	Total
445559	**453090**	**466939**	**481848**	**475483**	**508790**	**353134**	**268143**	**190429**	**141598**	Total جملة	élèves	
17900	**17983**	**18012**	**18059**	**17704**	**16091**	**11069**	**7888**	**6110**	**4378**	Classes élèves	فصول	

(*) y compris les élèves des écoles normales

(*) بما في ذلك تلاميذ دور المعلمين

تطور عدد التلاميذ والفصول (2013/2012 - 1985/1984)

EVOLUTION DES EFFECTIFS ELEVES ET DES CLASSES ELEVES (1984/1985 - 2012/2013)

Cycle préparatoire général et Enseignement Secondaire

مرحلة الإعدادي العام والتعليم ثانوي

2013/2012	2012/2011	2011/2010	2010/2009	2009/2008	2005/2004	2000/1999	1995/1994	1990/1989	1985/1984			
233302	237006	236524	244968	267641	291419	281576	208099	148089	111082	Garçons ذكور	عدد التلاميذ	مرحلة الإعدادي العام
229739	232362	232935	240892	263019	284669	273538	185980	119296	78563	Filles إناث	Effectifs	
463041	**469368**	**469459**	**485860**	**530660**	**576088**	**555114**	**394079**	**267385**	**189645**	**Total جملة**	**élèves**	**Cycle préparatoire général**
17809	17978	17993	18050	18541	17720	16500	10942	7731	5229	Classes élèves	فصول	
185196	191103	197290	202401	199687	220582	162341	134068	103192	84415	Garçons ذكور	عدد التلاميذ	التعليم الثانوي
260363	261987	269649	279447	275796	288208	190793	134075	87237	57183	Filles إناث	Effectifs	
445559	**453090**	**466939**	**481848**	**475483**	**508790**	**353134**	**268143**	**190429**	**141598**	**Total جملة**	**élèves**	**Enseignement Secondaire**
17900	17983	18012	18059	17704	16091	11069	7888	6110	4378	Classes élèves	فصول	
418498	**428109**	**433814**	**447369**	**467328**	**512001**	**443917**	**342167**	**251281**	**195497**	**Garçons ذكور**	**عدد التلاميذ**	
490102	**494349**	**502584**	**520339**	**538815**	**572877**	**464331**	**320055**	**206533**	**135746**	**Filles إناث**	**Effectifs**	**جملة عامة**
908600	**922458**	**936398**	**967708**	**1006143**	**1084878**	**908248**	**662222**	**457814**	**331243**	**Total جملة**	**élèves**	**Total général**
35709	**35961**	**36005**	**36109**	**36245**	**33811**	**27569**	**18830**	**13841**	**9607**	**Classes élèves**	**فصول**	

تطور نسب تدرج التلاميذ (1985/1984 - 2012/2011)

EVOLUTION DES TAUX DE FLUX DES ELEVES (1984/1985 - 2011/2012)

Cycle préparatoire général

مرحلة الإعدادي العام

2012/2011	2011/2010	2010/2009	2009/2008	2008/2007	2005/2004	2000/1999	1995/1994	1990/1989	1985/1984			
62,8	64.5	67.3	62.0	60.8	59.7	70.3	77.4	78.0	78.0	Promus	مرتقون	سنة سابعة
22.8	22.8	20.2	23.6	23.5	26.0	19.5	16.2	14.1	15.7	Redoublants	باقون للإعادة	7ème année
14,4	12.7	12.5	14.4	15.7	14.3	10.2	6.4	7.9	6.3	Abandons	متسربون	
74,9	76.4	77.5	76.1	75.3	74.0	69.9	80.9	80.9	79.3	Promus	مرتقون	سنة ثامنة
16,3	16.2	14.1	15.0	15.4	16.4	20.3	12.3	13.9	14.3	Redoublants	باقون للإعادة	8ème année
8,8	7.4	8.4	8.8	9.3	9.6	9.8	6.8	5.2	6.4	Abandons	متسربون	
83,2	83.4	85.3	85.0	83.8	83.5	74.2	84.8	73.4	74.0	Promus	مرتقون	سنة تاسعة
10,6	11.3	8.2	9.0	9.2	9.7	16.8	9.7	15.3	16.7	Redoublants	باقون للإعادة	9ème année
6,2	5.3	6.5	6.1	7.1	6.8	8.9	5.4	11.3	9.3	Abandons	متسربون	
72,1	**73.4**	**75.8**	**73.2**	**71.4**	**70.4**	**71.2**	**80.6**	**77.7**	**77.3**	Promus	مرتقون	جملة م.الإعدادي العام
17,4	**17.6**	**14.8**	**16.6**	**17.2**	**18.7**	**19.1**	**13.1**	**14.4**	**15.5**	Redoublants	باقون للإعادة	Total cycle préparatoire général
10,4	**9.0**	**9.4**	**10.2**	**11.4**	**10.9**	**9.7**	**6.2**	**7.9**	**7.2**	Abandons	متسربون	

تطور نسب تدرج التلاميذ (1985/1984 - 2012/2011)

EVOLUTION DES TAUX DE FLUX DES ELEVES (1984/1985 - 2011/2012)

Enseignement Secondaire

التعليم الثانوي

2012/2011	2011/2010	2010/2009	2009/2008	2008/2007	2005/2004	2000/1999	1995/1994	1990/1989	1985/1984			
67,6	66.9	67.6	70.4	68.7	67.5	81.8	75.1	75.7	77.2	Promus	مرتقون	سنة أولى
16,3	19.0	18.2	15.3	16.4	18.0	10.9	15.3	13.7	15.8	Redoublants	باقون للإعادة	
16,1	14.1	14.2	14.3	14.8	14.5	7.3	9.6	10.6	7.0	Abandons	متسربون	1ère année
78,1	77.9	77.1	76.9	79.2	65.6	74.1	64.2	78.4	76.4	Promus	مرتقون	سنة ثانية
12,1	13.6	12.7	14.0	11.7	18.5	14.4	19.7	11.2	14.6	Redoublants	باقون للإعادة	
9,8	8.5	10.2	9.1	9.1	15.9	11.5	16.1	10.4	9.0	Abandons	متسربون	2ème année
84,6	85.4	83.7	83.8	81.4	81.3	82.8	78.7	72.5	76.6	Promus	مرتقون	سنة ثالثة
8,6	8.4	8.9	8.7	9.5	10.7	10.1	13.5	12.1	14.0	Redoublants	باقون للإعادة	
6,8	6.2	7.4	7.6	9.0	8.0	7.1	7.8	15.4	9.4	Abandons	متسربون	3ème année
55,9	70.5	67.2	60.7	65.4	65.2	60.5	42.2	37.5	48.4	Promus	مرتقون	سنة رابعة
30,4	19.4	19.9	25.4	21.8	24.7	27.3	41.5	39.5	37.3	Redoublants	باقون للإعادة	
13,7	10.1	12.9	14.0	12.8	10.1	12.1	16.3	23.0	14.3	Abandons	متسربون	4ème année
71,3	**74.4**	**73.0**	**72.4**	**73.0**	**69.3**	**75.1**	**66.2**	**67.4**	**71.6**	Promus	مرتقون	جملة التعليم الثانوي
16,8	**15.5**	**15.4**	**16.0**	**15.2**	**18.0**	**15.5**	**21.4**	**18.3**	**19.1**	Redoublants	باقون للإعادة	
11,9	**10.1**	**11.6**	**11.6**	**11.7**	**12.7**	**9.5**	**12.4**	**14.3**	**9.3**	Abandons	متسربون	Total enseignement secondaire
71,7	**73.9**	**74.4**	**72.9**	**72.2**	**69.9**	**72.7**	**74.8**	**73.7**	**75.3**	Promus	مرتقون	جملة الإعدادي العام والتعليم الثانوي
17,1	**16.5**	**15.1**	**16.3**	**16.3**	**18.4**	**17.7**	**16.5**	**15.9**	**16.8**	Redoublants	باقون للإعادة	
11,1	**9.6**	**10.5**	**10.8**	**11.6**	**11.7**	**9.6**	**8.7**	**10.4**	**7.9**	Abandons	متسربون	Total prépa. général et enseigne. secondaire

تطور نسب التوجيه في نهاية السنة الأولى

EVOLUTION DES TAUX D'ORIENTATION A LA FIN DE LA 1ère ANNEE

Taux (%) نسبة (%)					Effectif des nouveaux orientés عدد التلاميذ الموجهين الجدد							
رياضة sport	إقتصاد وخدمات Economie & services	تكنولوجيا الإعلامية Technologie informatique	علوم Sciences	آداب Lettres	جملة Total	رياضة sport	إقتصاد وخدمات Economie & services	تكنولوجيا الإعلامية Technologie informatique	علوم Sciences	آداب Lettres		
1.4	16.1	22.4	50.0	10.1	**41532**	575	6668	9320	20755	4214	Garçons ذكور	2009/2008
0.4	18.3	11.5	46.9	22.8	**58947**	257	10812	6764	27663	13451	Filles إناث	
0.8	**17.4**	**16.0**	**48.2**	**17.6**	**100479**	**832**	**17480**	**16084**	**48418**	**17665**	Total جملة	
2.3	16.7	19.8	51.8	9.4	**41877**	949	6981	8296	21708	3943	Garçons ذكور	2010/2009
0.6	18.9	10.2	49.3	20.9	**58605**	371	11085	5996	28897	12256	Filles إناث	
1.3	**18.0**	**14.2**	**50.4**	**16.1**	**100482**	**1320**	**18066**	**14292**	**50605**	**16199**	Total جملة	
2.5	19.0	17.1	51.2	10.2	**43206**	1066	8201	7396	22123	4420	Garçons ذكور	2011/2010
0.7	20.0	8.7	48.2	22.3	**60922**	442	12207	5293	29367	13613	Filles إناث	
1.4	**19.6**	**12.2**	**49.4**	**17.3**	**104128**	**1508**	**20408**	**12689**	**51490**	**18033**	Total جملة	
1.8	24.8	16.9	45.1	11.5	**40282**	719	10007	6790	18148	4618	Garçons ذكور	2012/2011
0.6	26.0	7.2	44.3	21.9	**57502**	356	14977	4117	25476	12576	Filles إناث	
1.1	**25.6**	**11.2**	**44.6**	**17.6**	**97784**	**1075**	**24984**	**10907**	**43624**	**17194**	Total جملة	
1.2	28.3	14.6	43.8	12.0	**37719**	466	10678	5518	16536	4521	Garçons ذكور	2013/2012
0.3	28.0	5.8	42.6	23.3	**52968**	173	14832	3084	22554	12325	Filles إناث	
0.7	**28.1**	**9.5**	**43.1**	**18.6**	**90687**	**639**	**25510**	**8602**	**39090**	**16846**	Total جملة	

تطور نسب التوجيه في نهاية السنة الثانية

EVOLUTION DES TAUX D'ORIENTATION A LA FIN DE LA 2ème ANNEE

رياضة Sport			إقتصاد وتصرف Economie & gestion			علوم الإعلامية Sciences informatique			علـــوم تقنـــية Sciences techniques			علوم تجريبية Sciences expérimentales			رياضيات Mathématiques			آداب Lettres			السنة الدراسية
جملة Total	إناث Filles	ذكور Garçons	جملة Total	إناث Filles	ذكور Garçons	جملة Total	إناث Filles	ذكور Garçons	جملة Total	إناث Filles	ذكور Garçons	جملة Total	إناث Filles	ذكور Garçons	جملة Total	إناث Filles	ذكور Garçons	جملة Total	إناث Filles	ذكور Garçons	Année scolaire
			16.0	17.3	14.8				12.8	4.3	21.0	22.0	22.6	21.4	18.3	12.0	24.5	30.9	43.8	18.3	1995/1994
			15.9	17.2	14.4				13.3	4.4	23.7	23.1	26.5	19.2	20.7	15.2	27.1	27.0	36.7	15.6	2000/1999
0.3	0.2	0.4	19.8	21.0	18.1				14.4	5.9	26.3	20.8	24.2	16.0	19.9	16.7	24.4	24.8	32.0	14.8	2005/2004
0.5	0.3	0.8	17.8	17.6	18.1	9.3	6.6	13.2	10.2	4.0	19.4	21.7	26.2	14.9	12.8	11.2	15.4	27.7	34.1	18.2	2009/2008
1.0	0.5	1.6	18.0	18.5	17.4	10.7	8.0	14.8	12.0	5.4	22.0	22.7	28.0	14.6	15.2	13.4	17.9	20.4	26.2	11.7	2010/2009
1.3	0.6	2.4	18.3	19.1	17.1	9.7	7.6	12.8	13.5	6.1	24.6	23.0	28.7	14.4	15.5	14.0	17.7	18.7	23.9	11.0	2011/2010
1.5	0.8	2.6	20.4	20.8	19.6	8.4	6.7	11.1	14.4	7.0	25.7	22.9	28.5	14.4	13.1	11.8	15.0	19.3	24.4	11.6	2012/2011
1.2	0.6	2.2	24.9	25.4	24.1	7.4	5.6	10.0	13.9	6.7	25.1	21.5	27.0	13.0	11.7	10.4	13.6	19.4	24.3	12.0	2013/2012

تطور نتائج البكالوريا (التعليم العمومي)

EVOLUTION DES RESULTATS DE L'EXAMEN DU BACCALAUREAT

(ENSEIGNEMENT PUBLIC)

جمـلة Total		رياضة Sport		علوم إعلامية Sciences informatiques		علوم تـقنية Sciences techniques		اقتصاد وتصرف Economie et gestion		علوم تجريـبية Sciences expérimentales		رياضيـات Mathématiques		رياضيات وعلوم Maths Sciences		رياضيات وتقنية Maths Technique		آداب Lettres		السـنة Année
نسبة %	ناجحون Admis	نسبة %	ناجحون Admis	نسبة %	ناجحون Admis	نسبة %	ناجحون Admis	نسبة %	ناجحون Admis	نسبة %	ناجحون Admis	نسبة %	ناجحون Admis	نسبة %	ناجحون Admis	نسبة %	ناجحون Admis	نسبة %	ناجحون Admis	
47.5	11122													37.2	4592	44.9	956	62.3	5574	جوان 1985 Juin
36.4	14686													35.6	4919	39	727	37.9	9040	جوان 1990 Juin
42.5	22417					37.8	1178	27.8	1201	51.2	7259	58.4	4035			73.4	543	34.9	8201	جوان 1995 Juin
61,3	49664					47,8	4548	58,5	7003	58,6	11261	72,8	12168					62,3	14684	جوان 2000 Juin
66,3	68134	88	95			62,1	8863	62,2	13879	66,9	15091	71,4	14922					67,3	15284	جوان 2005 Juin
67,0	84602	96,3	340	68,0	6288	67,6	9653	67,5	13089	80,1	19663	82,0	13943					52,1	21626	جوان 2008 Juin
62.2	70969	98.1	308	55.2	6118	67.1	7536	59.7	10482	71.7	15474	75.5	10111					53.8	20940	جوان 2009 Juin
69.2	77188	98.1	469	77.0	8612	63.4	6790	70.8	13089	73.8	17407	78.1	10707					60.3	20114	جوان 2010 Juin
72.0	73042	96.9	754	69.4	6749	74.5	9016	77.8	12952	73.0	17037	81.4	11951					60.3	14583	جوان 2011 Juin
57,5	58210	91,0	1077	52,9	5186	59,2	7628	57,3	9583	57,5	13875	67,4	10279					49,9	10582	جوان 2012 Juin

تطور نتائج البكالوريا (عمومي وخاص وحر)

EVOLUTION DES RESULTATS DE L'EXAMEN DU BACCALAUREAT

(PUBLIC, PRIVE ET LIBRE)

جمـلة Total		رياضة Sport		علوم إعلامية Sciences informatiques		علوم تـقنية Sciences techniques		اقتصاد وتصرف Economie et gestion		علوم تجريـبية Sciences expérimentales		رياضيـات Mathématiques		رياضيات وعلوم Maths Sciences		رياضيات وتقنية Maths Technique		آداب Lettres		السـنة
نسبة %	ناجحون Admis	نسبة %	ناجحون Admis	نسبة %	ناجحون Admis	نسبة %	ناجحون Admis	نسبة %	ناجحون Admis	نسبة %	ناجحون Admis	نسبة %	ناجحون Admis	نسبة %	ناجحون Admis	نسبة %	ناجحون Admis	نسبة %	ناجحون Admis	Année
41.3	11683													33.6	4737	39.8	978	50.8	5968	جوان Juin 1985
27.8	16318													27.9	5212	31.9	737	27.5	10369	جوان Juin 1990
31.9	26019					37.8	1178	16.6	1235	43.6	8409	55.5	4143			52.1	595	24.3	10459	جوان Juin 1995
52,3	54570					46,0	4714	48,3	7638	52,0	11968	67,4	12704					48,3	17546	جوان Juin 2000
59,0	73863	88,0	95			60,0	9209	54,2	15535	63,6	15577	66,5	15395					54,0	18052	جوان Juin 2005
60,3	90917	96,3	340	63,3	6400	64,9	10302	59,8	14418	76,8	20406	76,7	14788					44,5	24263	جوان Juin 2008
55.5	74867	98.1	308	50.7	6300	62.8	7869	51.3	11397	68.3	15709	70.2	10316					46.2	22968	جوان Juin 2009
61.9	83215	98.1	469	71.9	9225	58.6	7062	61.0	14738	70.6	17782	73.3	11029					51.2	22910	جوان Juin 2010
63.9	79425	96.9	755	62.7	7138	70.2	9516	67.1	15154	69.7	17549	77.0	12352					48.8	16961	جوان Juin 2011
49,7	62493	91,0	1077	47,2	5540	54,9	7950	46,9	10819	53,9	14222	63,4	10485					38,5	12400	جوان Juin 2012

تطور عدد التلاميذ والفصول بالمدارس الإعدادية النموذجية

EVOLUTION DES EFFECTIFS ELEVES ET DES CLASSES ELEVES DANS LES COLLEGES PILOTES

2013/2012		2012/2011		2011/2010		2010/2009		المدرسة الإعدادية النموذجية
الفصول Classes élèves	التلاميذ Elèves	الفصول Classes élèves	التلاميذ Elèves	الفصول Classes élèves	التلاميذ Elèves	الفصول Classes élèves	التلاميذ Elèves	Collège pilote
23	581	23	562	23	648	24	739	1- شارع علي طراد تونس 1 1- Avenue Ali Trad Tunis 1
30	750	30	729	30	800	22	602	2- ضفاف البحيرة حلق الوادي تونس 1 2- Les berges du lac La goulette Tunis 1
15	422	14	374	8	193			3- خزندار تونس 2 3- Khaznadar Tunis 2
20	533	20	495	20	512	23	605	4- المنزه الخامس أريانة 4- Elmenzeh 5 Ariana
12	280	8	168					5- منوبة 5- Mannouba
2	52							م.إ. حي العرائس زغوان C.Prép.Cité El Arayes Zagouan
19	437	18	410	18	361	18	373	6- فرحات حشاد بنزرت 6- Farhat Hached Bizerte
12	262	10	179	6	74			7- جندوبة 7- Jendouba
2	39							م.إ. أبو القاسم الشابي سليانة (3) C.Prép. A.K.Chebbi Siliana (3)
19	441	18	410	17	367	15	352	8- الكاف 8- Le Kef
14	339	16	337	16	345	16	295	9- إبن رشد القصرين 9- Ibn Rochd Kasserine
17	356	11	218	6	145			10- خير الدين باشا سيدي بوزيد 10- Kheireddine Bacha Sidi bouzid
20	446	20	421	20	418	18	361	11- قفصة 11- Gafsa
3	42							معهد توزر (3) Lycée Tozeur (3)
2	38							معهد ابن الجزار قبلي (3) Lycée Ibn El Jazzar Kebilli (3)
2	37							م.إ. بتطاوين الشمالية (3) C.Prép. Tataouine Nord (3)
9	163	9	121	(1) 3	(1) 37			12- مدنين 12- Medenine
21	524	21	482	21	498	16	329	13- حي المنارة قابس 13- Cité Elmanara Gabès
32	783	32	783	32	836	30	797	14- صفاقس 14- Sfax
18	409	18	404	14	310	9	213	15- جعفر ماجد بالقيروان 15- Jaafar Majed Kairouan
20	532	20	485	20	501	19	541	16- المنستير 16- Monastir
24	618	22	591	24	617	26	623	17- باب الشمالي سوسة 17- Bab echamali Sousse
19	467	(2) 15	(2) 447	(2) 14	(2) 388	(2) 13	(2) 392	18- نابل 18- Nabeul
355	**8551**	**325**	**7616**	**289**	**7013**	**249**	**6222**	**Total جملة**

(1) تم إحتضان التلاميذ بالمعهد النموذجي بمدنين

(2) تم إحتضان التلاميذ بالمعهد النموذجي بنابل

(3) مؤسسة غير نموذجية

(1) Les élèves ont été abrités par le lycée pilote de Medenine

(2) Les élèves ont été abrités par le lycée pilote de Nabeul

(3) Etablissement non pilote

تطور عدد التلاميذ والفصول بالمعاهد النموذجية

EVOLUTION DES EFFECTIFS ELEVES ET DES CLASSES ELEVES DANS LES LYCEES PILOTES

2013/2012		2012/2011		2011/2010		2010/2009		المعهد النموذجي
الفصول Classes élèves	التلاميذ Elèves	الفصول Classes élèves	التلاميذ Elèves	الفصول Classes élèves	التلاميذ Elèves	الفصول Classes élèves	التلاميذ Elèves	Lycée pilote
57	1393	54	1361	52	1373	52	1404	1- بورقيبة تونس 1 1- Bourguiba Tunis1
32	900	30	812	27	719	27	753	2- أريانة 2- Ariana
23	546	18	420	11	242			3- بيرم الخامس المنزه 8 أريانة 3- Beyrem 5 Elmenzeh 8 Ariana
28	593	28	639	28	596	25	564	4- 15 أكتوبر 1963 بنزرت 4- 15 Octobre 1963 Bizerte
22	483	22	488	22	478	21	431	5- الكاف 5- Le Kef
14	290	9	200	8	139			6- القصرين 6- Kasserine
5	88	2	32					معهد 2 مارس 1934 بسيدي بوزيد (1) Lycée 2 mars 1934 Sidi bouzid (1)
23	488	23	463	22	449	23	492	7- قفصة 7- Gafsa
12	203	15	245	17	320	18	335	8- مدنين 8- Medenine
26	543	25	555	24	513	24	523	9- قابس 9- Gabès
40	1034	38	963	32	819	26	701	10- صفاقس 10- Sfax
22	472	22	478	21	453	22	486	11- القيروان 11- Kairouan
30	729	28	707	24	579	20	482	12- المنستير 12- Monastir
38	998	39	1003	36	874	35	810	13- محمد معروف سوسة 13- Mohamed Maarouf Sousse
28	673	23	673	23	575	20	507	14- نابل 14-Nabeul
400	**9433**	**376**	**9039**	**347**	**8129**	**313**	**7488**	**Total جملة**

(1) Lycée non pilote

(1) معهد غير نموذجي

تطور إطـار الإشـراف البيداغـوجـي المباشر حسب الرتبة والنوع

EVOLUTION DU PERSONNEL D'ENCADREMENT PEDAGOGIQUE EN EXERCICE SELON LE GRADE ET LE GENRE

الجمـــلة Total		مرشد Conseiller		مرشد مكلف بالتفقد Conseiller chargé de l'inspection		متـفقد Inspecteur		متـفقد أول Inspecteur principal		متـفقد عـام Inspecteur général		السنة الدراسية
منهم إناث dont femmes	جملة Total	منهم إناث dont femmes	جملة Total	منهم إناث dont femmes	جملة Total	منهم إناث dont femmes	جملة Total	منهم إناث dont femmes	جملة Total	منهم إناث dont femmes	جملة Total	Année scolaire
88	594	44	268	15	32	20	193	6	90	3	11	2005/2004
88	579	46	263	13	28	20	187	6	91	3	10	2006/2005
105	622	64	325	14	30	20	182	4	73	3	12	2007/2006
84	525	32	119	13	28	32	306	4	62	3	10	2008/2007
92	542	36	110	13	26	36	338	5	61	2	7	2009/2008
82	542	34	98		1	41	346	7	90		7	2010/2009
96	643	27	76		3	62	443	7	116		5	2011/2010
95	646	23	67		3	64	460	8	115		1	2012/2011
95	636	23	71			64	460	8	100		5	2013/2012

تطـــور عـــدد المدرســـين حسب الرتبـــة والـنوع

EVOLUTION DE L'EFFECTIF DES ENSEIGNANTS SELON LE GRADE ET LE GENRE

جملـة عـامـة Total général		مدرسون أجـانب Enseignants Etrangers		جملـة التونسيين Total tunisiens		مدرب تقـني Instructeur technique		معلم تعليم Maitre d'enseignement		أستاذ معاون صنف ب M.A.C.B		أستـاذ تعليم مرحلـة أولى Professeur 1er cycle		أستاذ معاون صنف أ M.A.C.A		أستـاذ تعليم Professeur d'enseignement		أستـاذ تعليم فوق الرتبة Professeur Hors classe		أستـاذ أول Professeur principal		أستـاذ أول فوق الرتبة Prof.principal Hors classe		مدرس مبرز Professeur agrégé		مدرس مبرز أول Prof.agrégé principal		السنة الدراسية
منهم إناث dont femmes	جملة Total	منهم إناث dont femmes	جملة Total	منهم إناث dont femmes	جملة Total	منهم إناث dont femmes	جملة Total	منهم إناث dont femmes	جملة Total	منهم إناث dont femmes	جملة Total	منهم إناث dont femmes	جملة Total	منهم إناث dont femmes	جملة Total	منهم إناث dont femmes	جملة Total	منهم إناث dont femmes	جملة Total	منهم إناث dont femmes	جملة Total	منهم إناث dont femmes	جملة Total	منهم إناث dont femmes	جملة Total	منهم إناث dont femmes	جملة Total	Année scolaire
6813	19933	178	381	6635	19552	320	825	1471	4265			1330	3913			3506	10439			6	95			2	15			1985/1984
9057	23856	102	164	8955	23692	151	407	1444	3694			1827	5105			5269	13315			262	1163			2	8			1990/1989
11392	27785	54	83	11338	27702	1	2	433	1554	91	157	2311	5780	419	805	7241	16535			831	2843			11	26			1995/1994
19157	42377	25	46	19132	42331			259	942	27	147	3042	6113	668	1524	13785	29335			1340	4220			11	50			2000/1999
28620	59132	13	26	28607	59106							3366	6713	1784	3058	20009	40914	124	402	3162	7507	126	402	36	110			2005/2004
36960	71880	12	22	36948	71858							2584	5019	1931	3335	26596	50359	164	517	5140	10982	465	1456	58	166	10	24	2009/2008
37282	72194	11	20	37271	72174							2386	4602	1465	2471	26797	50461	181	552	5762	12096	599	1788	69	173	12	31	2010/2009
37538	72454	7	15	37531	72439							2192	4109			27708	51723	221	635	6618	13675	704	2078	74	180	14	39	2011/2010
38112	72895	6	15	38106	72880							1997	3736			27420	51020	209	640	7502	14946	889	2328	76	172	13	38	2012/2011
38514	73490	6	16	38508	73474							1792	3342			27030	50244	342	847	8201	16216	1046	2593	85	191	12	41	2013/2012

تطور عدد مدرسي التربـــية البدنـــية حسب النوع

EVOLUTION DE L'EFFECTIF ENSEIGNANTS D'EDUCATION PHYSIQUE SELON LE GENRE

2013/2012	2012/2011	2011/2010	2010/2009	2009/2008	2005/2004	2000/1999	1995/1994	
5644	5287	4896	4962	4765	4630	3852	3159	جملـــة Total
1755	1636	1501	1492	1415	1279	928	710	منهم إناث dont Femmes

تطور إطـــار الإشراف والإداريين والعملة حسب النوع

EVOLUTION DU PERSONNEL D'ENCADREMENT, DU PERSONNEL ADMINISTRATIF ET DES OUVRIERS SELON LE GENRE

عملة Ouvriers		أعوان إداريون Agents administrtifs		اعوان مخبـر Agents de Laboratoire		قيـــمون Surveillants		مرشدون تربويون Conseillers éducatifs		نظار Censeurs		مديرون Directeurs		السنة الدراسية
منهم إناث dont Femmes	جملة Total	منهم إناث dont Femmes	جملة Total	منهم إناث dont Femmes	جملة Total	منهم إناث dont Femmes	جملة Total	منهم إناث dont Femmes	جملة Total	منهم إناث dont Femmes	جملة Total	منهم إناث dont Femmes	جملة Total	Année scolaire
1492	6354	831	1671	144	468	1085	3180	48	493	26	268	33	356	1985/1984
1673	7138	1034	1947	262	716	1306	3300	60	665	24	320	42	546	1990/1989
1979	8380	1463	2473	372	996	2448	5258	79	963	22	282	32	712	1995/1994
2449	9671	1833	2999	482	1234	2991	5937	119	1374	33	305	54	985	2000/1999
2703	10459	2021	3170	901	2010	3860	7369	156	1630	43	430	69	1190	2005/2004
2932	11377	2487	3728	1152	2438	4615	8104	189	1897	59	495	107	1323	2009/2008
3007	11675	2586	3843	1279	2644	4620	8375	203	1842	64	501	117	1347	2010/2009
3076	11907	2720	4007	1304	2693	4821	8468	250	1995	56	494	121	1365	2011/2010
3042	11769	2732	4064	1364	2860	4821	8618	255	1904	52	501	85	1369	2012/2011
3030	11912	3128	4729	1344	2809	5808	9929	272	1873	52	485	96	1370	2013/2012

تطور فضاءات التدريـــس المستعملة

EVOLUTION DES LOCAUX D'ENSEIGNEMENT UTILISES

المؤسسة بها ملاعب رياضية Etablis. Disposant de terrains de sport	قاعات رياضة مغطاة Salles de sport couvertes	قاعات متعددة الإختصاصات Salles polyvalentes	قاعات مراجعة Salles de permanence	Salles spécialisées قاعات الإختصاص					قاعات التعليم العام Salles d'enseignement général	السنة الدراسية Année scolaire
				مخبر الإعلامية Labo. informa-tique	مخبر تقنية Labo. Technique	قاعة تربـية تقـنية Salle Educa. Technique	مخبر فيزيـاء وتكنولوجيا Labo. physique et technologie	مخبرعـلوم طبيعية Labo. Sciences naturelles		
(*)	(*)	(*)	(*)	(*)	(*)	(*)	(*)	(*)	6584	1985/1984
(*)	(*)	(*)	(*)	(*)	(*)	(*)	(*)	(*)	9558	1990/1989
(*)	126	69	271	178	84	356	777	1429	13507	1995/1994
(*)	164	113	381	376	148	1036	941	2045	18558	2000/1999
(*)	228	231	436	1399	216	1611	2137	2368	23492	2005/2004
1093	321	322	541	2974	248	1773	3070	2551	25736	2009/2008
1124	341	331	581	3160	255	1848	3181	2598	26185	2010/2009
1162	360	356	597	3300	260	1802	3220	2694	26613	2011/2010
1181	377	351	606	3342	265	1843	3266	2712	27045	2012/2011
1208	389	354	612	3389	280	1874	3306	2755	27336	2013/2012

(*) données non disponibles

(*) معطيات غير متوفرة

تطور فضاءات المرافق العـامـة المستعملة

EVOLUTION DES LOCAUX D'EQUIPEMENTS COLLECTIFS UTILISES

قاعـات اجتماعات Salles de réunion	فضاء للموارد والإعلام Espace des ressources	قاعـات مطالـعة Salles de lecture	مكتـبات Bibliothèques	فضاء أنترنات للأساتذة Espace d'internet pour professeurs	قاعـات أساتذة Salles de professeurs	مكاتب إدارية Bureaux administratifs	السنة الدراسية Année scolaire
(*)		(*)	(*)		(*)	2676	1985/1984
(*)		(*)	(*)		(*)	4155	1990/1989
49		61	487		683	4982	1995/1994
91		78	693		960	6910	2000/1999
99		150	831	480	1166	8172	2005/2004
143		210	962	335	1312	9254	2009/2008
141		224	1007	359	1333	9518	2010/2009
132	56	220	1009	405	1360	9567	2011/2010
133	73	231	1014	421	1370	9709	2012/2011
134	92	252	1024	401	1386	9857	2013/2012

(*) données non disponibles

(*) معطيات غير متوفرة

تطور معطيات المبـــيت

EVOLUTION DES DONNEES DE L'INTERNAT

عدد بيوت التبريد Nombre de chambres frigorifiques	عدد قاعات الأكـل Nombre de réfectoires	عـدد المطابـخ Nombre de cuisines	عـدد المراقد Nombre de dortoirs	عـدد غرف القيميـــن Nombre de Chambres de surveillants	التلاميـــذ Elèves			عـــدد المبيـــتات Nombre d'internats	السنة الدراسية Année scolaire
					المنوحين Boursiers	نصف المقيمين Demi pen-sionnaires	المقيمين Internes		
(*)	(*)	(*)	(*)	(*)	61366	19865	66376	180	1985/1984
(*)	(*)	(*)	(*)	(*)	58787	20582	61003	209	1990/1989
(*)	(*)	(*)	801	703	66006	28900	71014	251	1995/1994
(*)	361	341	908	832	72215	31939	83324	295	2000/1999
308	390	372	961	901	73574	32516	83104	313	2005/2004
346	419	402	988	973	66943	31600	66130	334	2009/2008
355	422	407	995	976	67292	35285	62239	335	2010/2009
381	430	421	1015	1031	66689	36769	59357	336	2011/2010
383	440	423	1015	1037	64823	37307	53685	335	2012/2011
394	448	430	1013	1012	63385	38629	51147	339	2013/2012

(*) données non disponibles

(*) معطيات غير متوفرة

معطيـــات عامــة حسـب الـولايـــة

DONNEES GLOBALES PAR GOUVERNORAT

نصيب كل مدرس من التلاميذ Ratio élèves / enseignant	المدرسون Enseignants		متوسط كثافة الفصل Ratio élèves / Classe	عـــدد الفصـول Classes élèves	التلاميـــذ Elèves			عـــدد المؤسســـات Nombre d'établissements				الـــولايـــة Gouvernorat	
	منهم إناث Dont femmes	جملة Total			نسـبة الإنـاث % des filles	منهم إناث Dont filles	الجملـة Total	الجملـة Total	مختلطة mixte	تعليم ثانوي فقط Enseignement secondaire seulement	مرحلة الإعدادي العام فقط Cycle préparatoire général seulement		
13.0	2292	3405	26.0	1695	52.2	23066	44150	**66**	2	25	39	Tunis 1	تونس
13.0	1995	3005	27.1	1443	52.4	20487	39122	**52**		18	34	Tunis 2	
13.6	2040	2961	27.6	1457	54.0	21742	40255	**48**	1	21	26	Ariana	أريانـــة
12.6	1493	2451	26.8	1153	52.8	16298	30844	**43**	1	17	25	Mannouba	منـوبة
13.5	2424	3661	27.4	1808	52.3	25908	49532	**59**	5	21	33	Ben Arous	بن عـروس
11.4	612	1231	24.1	582	52.6	7386	14031	**29**		10	19	Zaghouan	زغـوان
13.0	2073	3619	26.2	1803	54.1	25520	47193	**66**	2	23	41	Bizerte	بنـزرت
12.3	1075	2123	25.0	1042	55.1	14360	26077	**48**	4	19	25	Béja	بـاجـة
12.4	1429	3041	24.5	1536	53.6	20192	37673	**51**	1	20	30	Jendouba	جنـدوبة
11.7	868	1812	23.3	913	53.9	11450	21231	**39**	2	19	18	Siliana	سليـانـة
11.9	966	2013	24.2	988	54.7	13102	23935	**45**	2	19	24	Le Kef	الكـاف
12.5	1194	3158	25.4	1556	51.9	20519	39531	**58**	2	24	32	Kasserine	القصريـن
11.1	1265	3236	23.1	1555	52.6	18873	35904	**64**	5	26	33	Sidi Bouzid	سيـدي بوزيد
11.6	1303	2979	24.4	1419	53.5	18548	34677	**61**	18	20	23	Gafsa	قفـصـة
10.3	445	946	21.8	448	56.4	5506	9755	**22**	1	9	12	Tozeur	تـوزر
9.6	594	1450	21.9	632	58.5	8117	13869	**35**	11	10	14	Kébili	قـبلـي
11.2	511	1345	22.9	661	56.8	8587	15128	**35**	8	12	15	Tataouine	تـطاويـن
11.4	1585	3528	24.0	1668	56.8	22751	40050	**76**	4	28	44	Médenine	مـد نيـن
10.9	1446	2960	23.8	1362	56.1	18146	32361	**60**	2	23	35	Gabès	قـابـس
12.4	1791	3408	26.0	1627	52.7	22303	42304	**54**		24	30	Sfax 1	صفاقس
12.5	1332	2509	26.2	1195	54.0	16908	31298	**46**	3	17	26	Sfax 2	
11.3	1390	2951	24.7	1353	53.7	17984	33484	**55**		22	33	Mahdia	المهـديـة
12.5	1648	3673	25.7	1791	53.7	24702	46021	**69**	2	25	42	Kairouan	القـيـروان
13.0	2170	3771	26.2	1871	55.6	27291	49104	**69**	6	25	38	Monastir	المنستـيـر
13.3	2284	4016	26.6	2009	53.7	28717	53521	**67**	5	25	37	Sousse	سـوسـة
13.6	2287	4238	26.9	2142	55.0	31639	57550	**69**	3	22	44	Nabeul	نـابـل
12.4	**38512**	**73490**	**25.4**	**35709**	**53.9**	**490102**	**908600**	**1386**	**90**	**524**	**772**	Total	جملة

تدرج التلاميذ (2012/2011)
FLUX DES ELEVES (2011/2012)

Taux نسبة			Effectif des élèves عدد التلاميذ					
جملة Total	إناث Filles	ذكور Garçons	جملة Total	إناث Filles	ذكور Garçons			
62.8	73.5	53.9	**121594**	64747	56847	Passent	مرتقون	
22.8	17.2	27.4	**44040**	15148	28892	Redoublent	باقون للاعادة	سنة سابعة
14.4	9.3	18.7	**27871**	8169	19702	Abandonnent	متسربون	7è année
100.0	**100.0**	**100.0**	**193505**	**88064**	**105441**	Total	جملة	
74.9	80.9	68.6	**112479**	62151	50328	Passent	مرتقون	
16.3	12.8	19.9	**24462**	9835	14627	Redoublent	باقون للاعادة	سنة ثامنة
8.8	6.2	11.5	**13214**	4795	8419	Abandonnent	متسربون	8è année
100.0	**100.0**	**100.0**	**150155**	**76781**	**73374**	Total	جملة	
83.2	87.1	78.6	**104550**	58817	45733	Passent	مرتقون	
10.6	8.6	12.9	**13349**	5825	7524	Redoublent	باقون للاعادة	سنة تاسعة
6.2	4.3	8.5	**7809**	2875	4934	Abandonnent	متسربون	9è année
100.0	**100.0**	**100.0**	**125708**	**67517**	**58191**	Total	جملة	
72.1	79.9	64.5	**338623**	**185715**	**152908**	Passent	مرتقون	جملة مرحلة
17.4	13.3	21.5	**81851**	**30808**	**51043**	Redoublent	باقون للاعادة	الإعدادي العام
10.4	6.8	13.9	**48894**	**15839**	**33055**	Abandonnent	متسربون	Total cycle
100.0	**100.0**	**100.0**	**469368**	**232362**	**237006**	Total	جملة	préparatoire général
67.6	72.3	62.0	**90687**	52968	37719	Passent	مرتقون	
16.3	15.1	17.7	**21802**	11060	10742	Redoublent	باقون للاعادة	سنة أولى
16.1	12.6	20.4	**21644**	9247	12397	Abandonnent	متسربون	1ère année
100.0	**100.0**	**100.0**	**134133**	**73275**	**60858**	Total	جملة	
78.1	82.6	72.1	**88975**	53778	35197	Passent	مرتقون	
12.1	10.2	14.7	**13834**	6636	7198	Redoublent	باقون للاعادة	سنة ثانية
9.8	7.2	13.1	**11107**	4695	6412	Abandonnent	متسربون	2ème année
100.0	**100.0**	**100.0**	**113916**	**65109**	**48807**	Total	جملة	
84.6	89.1	77.9	**85356**	53493	31863	Passent	مرتقون	
8.6	6.8	11.3	**8699**	4086	4613	Redoublent	باقون للاعادة	سنة ثالثة
6.8	4.1	10.8	**6884**	2448	4436	Abandonnent	متسربون	3ème année
100.0	**100.0**	**100.0**	**100939**	**60027**	**40912**	Total	جملة	
55.9	57.3	53.7	**58210**	36436	21774	Passent	مرتقون	
30.4	30.7	29.9	**31656**	19525	12131	Redoublent	باقون للاعادة	سنة رابعة
13.7	12.0	16.3	**14236**	7615	6621	Abandonnent	متسربون	4ème année
100.0	**100.0**	**100.0**	**104102**	**63576**	**40526**	Total	جملة	
71.3	75.1	66.2	**323228**	**196675**	**126553**	Passent	مرتقون	جملة التعليم
16.8	15.8	18.1	**75991**	**41307**	**34684**	Redoublent	باقون للاعادة	الثانوي
11.9	9.2	15.6	**53871**	**24005**	**29866**	Abandonnent	متسربون	Total
100.0	**100.0**	**100.0**	**453090**	**261987**	**191103**	Total	جملة	enseignement secondaire
71.7	77.4	65.3	**661851**	**382390**	**279461**	Passent	مرتقون	
17.1	14.6	20.0	**157842**	**72115**	**85727**	Redoublent	باقون للاعادة	جملة عامة
11.1	8.1	14.7	**102765**	**39844**	**62921**	Abandonnent	متسربون	Total général
100.0	**100.0**	**100.0**	**922458**	**494349**	**428109**	Total	جملة	

نتائــج امتحان شهادة الباكالوريا حسب النوع والشعبة (جـوان2012)

(عمومي - خاص - حر)

RESULTATS DE L'EXAMEN DU BACCALAUREAT SELON LE GENRE ET LA SECTION (JUIN 2012)

(PUBLIC - PRIVE - LIBRE)

نسبـــة النجاح Taux d'admission	Admis ناجحـــون جملـــة Total	إنـــاث Filles	ذكـــور Garçons	Présentés متقدمـــون جملـــة Total	إنـــاث Filles	ذكـــور Garçons			
49.9	**10582**	8526	2056	**21199**	16428	4771	**Public**	عمومي	آداب
18.4	**1800**	1093	707	**9779**	4211	5568	**Privé**	خاص	
1.5	**18**	7	11	**1235**	758	477	**Libre**	حـــر	**Lettres**
38.5	**12400**	**9626**	**2774**	**32213**	**21397**	**10816**	**Total**	جملـــة	
67.4	**10279**	5793	4486	**15260**	8284	6976	**Public**	عمومي	رياضيـــات
18.5	**205**	62	143	**1111**	344	767	**Privé**	خاص	
0.6	**1**	1	0	**166**	79	87	**Libre**	حـــر	**Mathématiques**
63.4	**10485**	**5856**	**4629**	**16537**	**8707**	**7830**	**Total**	جملـــة	
57.5	**13875**	10802	3073	**24114**	18179	5935	**Public**	عمومي	علـوم تجريبيـة
17.6	**346**	190	156	**1964**	1027	937	**Privé**	خاص	
0.3	**1**	0	1	**312**	196	116	**Libre**	حـــر	**Sciences**
53.9	**14222**	**10992**	**3230**	**26390**	**19402**	**6988**	**Total**	جملـــة	**Expérimentales**
57.3	**9583**	6340	3243	**16720**	10803	5917	**Public**	عمومي	اقتصاد وتصرف
20.4	**1232**	493	739	**6052**	2132	3920	**Privé**	خاص	
1.3	**4**	4	0	**313**	169	144	**Libre**	حـــر	**Economie et**
46.9	**10819**	**6837**	**3982**	**23085**	**13104**	**9981**	**Total**	جملـــة	**Gestion**
59.2	**7628**	2159	5469	**12884**	3623	9261	**Public**	عمومي	عـلوم
24.6	**320**	27	293	**1302**	170	1132	**Privé**	خاص	تقنـيـة
0.7	**2**	0	2	**282**	80	202	**Libre**	حـــر	**Sciences**
54.9	**7950**	**2186**	**5764**	**14468**	**3873**	**10595**	**Total**	جملـــة	**techniques**
52.9	**5186**	2493	2693	**9798**	4766	5032	**Public**	عمومي	علوم إعلامية
19.9	**352**	90	262	**1766**	442	1324	**Privé**	خاص	
1.1	**2**	1	1	**185**	87	98	**Libre**	حـــر	**Sciences**
47.2	**5540**	**2584**	**2956**	**11749**	**5295**	**6454**	**Total**	جملـــة	**Informatiques**
91.0	**1077**	323	754	**1183**	342	841	**Public**	عمومي	ريـــاضة
	0	0	0	**0**	0	0	**Privé**	خاص	
0.0	**0**	0	0	**1**	0	1	**Libre**	حـــر	**Sport**
91.0	**1077**	**323**	**754**	**1184**	**342**	**842**	**Total**	جملـــة	
57.5	**58210**	36436	21774	**101158**	62425	38733	**Public**	عمومي	جملـــة
19.4	**4255**	1955	2300	**21974**	8326	13648	**Privé**	خاص	
1.1	**28**	13	15	**2494**	1369	1125	**Libre**	حـــر	**Total**
49.7	**62493**	**38404**	**24089**	**125626**	**72120**	**53506**	**Total**	جملـــة	

نتائج امتحان شهادة الباكالوريا حسب النوع والشعبة والولاية (جوان 2012)

(عمومي - خاص - حر)

RESULTATS DE L'EXAMEN DU BACCALAUREAT SELON LE GENRE, LA SECTION ET LE GOUVERNORAT (JUIN 2012)

(PUBLIC - PRIVE - LIBRE)

نسبة النجاح Taux d'admis-sion	Admis ناجحون																PRESENTES متقدمون																			
	جملة Total		رياضة Sport		علوم إعلامية Sciences Informati.		علوم تقنية Sciences Techniques		اقتصاد وتصرف Economie & gestion		علوم تجريبية Sciences expérimen.		رياضيات Mathéma-tiques		آداب Lettres		جملة Total		رياضة Sport		علوم إعلامية Sciences Informati.		علوم تقنية Sciences Techniques		اقتصاد وتصرف Economie & gestion		علوم تجريبية Sciences expérimen.		رياضيات Mathéma-tiques		آداب Lettres				
	إناث Fil.	ذكور Gar.	إناث Fil.	ذكور Gar.	إناث Fil.	ذكور Gar.	إناث Fil.	ذكور Gar.	إناث Fil.	ذكور Gar.	إناث Fil.	ذكور Gar.	إناث Fil.	ذكور Gar.	إناث Fil.	ذكور Gar.	إناث Fil.	ذكور Gar.	إناث Fil.	ذكور Gar.	إناث Fil.	ذكور Gar.	إناث Fil.	ذكور Gar.	إناث Fil.	ذكور Gar.	إناث Fil.	ذكور Gar.	إناث Fil.	ذكور Gar.	إناث Fil.	ذكور Gar.			
64.5	**2060**	**1346**	32	88	63	153	81	211	426	247	616	173	448	410	394	64	**3101**	**2176**	34	97	144	265	115	373	612	375	915	326	613	585	668	155	**Public**	عمومي	تونس 1
17.5	**181**	**271**			8	36	2	62	49	93	29	15	1	14	92	51	**919**	**1658**			62	180	34	246	332	742	132	102	56	84	303	304	**Privé**	خاص	
1.7	**1**	**1**						1							1		**61**	**60**		1	1	5	2	9	14	14	7	5	2	7	35	19	**Libre**	حـــر	Tunis 1
48.4	**2242**	**1618**	**32**	**88**	**71**	**189**	**83**	**274**	**475**	**340**	**645**	**188**	**449**	**424**	**487**	**115**	**4081**	**3894**	**34**	**98**	**207**	**450**	**151**	**628**	**958**	**1131**	**1054**	**433**	**671**	**676**	**1006**	**478**	**Total**	جملـة	
59.9	**1505**	**1048**			98	151	87	218	366	230	471	120	305	289	178	40	**2466**	**1796**			170	247	130	369	555	372	741	220	503	493	367	95	**Public**	عمومي	تونس 2
24.9	**210**	**322**			15	57	2	36	88	137	29	22	6	26	70	44	**821**	**1316**			69	193	15	102	336	571	136	111	49	117	216	222	**Privé**	خاص	
4.1	**0**	**3**										1				2	**50**	**24**			2	1	6	5	12	3	11	2	2	2	17	11	**Libre**	حـــر	Tunis 2
47.7	**1715**	**1373**	**0**	**0**	**113**	**208**	**89**	**254**	**454**	**367**	**500**	**143**	**311**	**315**	**248**	**86**	**3337**	**3136**	**0**	**0**	**241**	**441**	**151**	**476**	**903**	**946**	**888**	**333**	**554**	**612**	**600**	**328**	**Total**	جملـة	
59.4	**1577**	**992**	1	6	92	123	57	155	292	170	501	141	380	346	254	51	**2636**	**1692**	1	10	194	224	105	268	489	291	851	286	530	494	466	119	**Public**	عمومي	أريانة
30.2	**126**	**172**			10	25			51	88	17	17	11	23	37	19	**380**	**608**			21	102			149	269	67	52	34	97	109	88	**Privé**	خاص	
2.2	**2**	**0**			1										1		**50**	**43**			4	6	4	9	10	7	6	3	4	5	22	13	**Libre**	حـــر	Ariana
53.0	**1705**	**1164**	**1**	**6**	**103**	**148**	**57**	**155**	**343**	**258**	**518**	**158**	**391**	**369**	**292**	**70**	**3066**	**2343**	**1**	**10**	**219**	**332**	**109**	**277**	**648**	**567**	**924**	**341**	**568**	**596**	**597**	**220**	**Total**	جملـة	
51.0	**1031**	**643**	5	6	73	74	53	211	231	119	298	81	164	109	207	43	**2004**	**1279**	5	9	135	164	106	357	446	231	571	177	249	206	492	135	**Public**	عمومي	منوبة
6.5	**18**	**10**				1			7	8				1	11		**159**	**273**			2	4			66	148	3	3	3	11	85	107	**Privé**	خاص	
1.0	**1**	**0**							1								**51**	**49**			1	5	3	10	12	18	7	4	4	4	24	8	**Libre**	حـــر	Mannouba
44.6	**1050**	**653**	**5**	**6**	**73**	**75**	**53**	**211**	**239**	**127**	**298**	**81**	**164**	**110**	**218**	**43**	**2214**	**1601**	**5**	**9**	**138**	**173**	**109**	**367**	**524**	**397**	**581**	**184**	**256**	**221**	**601**	**250**	**Total**	جملـة	
60.1	**2151**	**1344**	5	20	140	186	71	242	451	254	630	216	393	312	461	114	**3481**	**2332**	6	24	229	331	115	423	727	448	1040	375	572	475	792	256	**Public**	عمومي	بن عروس
21.8	**168**	**149**			6	12	2	11	49	54	16	12	9	10	86	50	**582**	**872**			19	51	10	83	213	390	71	50	31	67	238	231	**Privé**	خاص	
0.0	**0**	**0**															**79**	**63**			4	6	8	16	12	6	20	6	5	5	30	24	**Libre**	حـــر	Ben Arous
51.5	**2319**	**1493**	**5**	**20**	**146**	**198**	**73**	**253**	**500**	**308**	**646**	**228**	**402**	**322**	**547**	**164**	**4142**	**3267**	**6**	**24**	**252**	**388**	**133**	**522**	**952**	**844**	**1131**	**431**	**608**	**547**	**1060**	**511**	**Total**	جملـة	

نتائج امتحان شهادة الباكالوريا حسب النوع والشعبة والولاية (جوان 2012)

(عمومي - خاص - حر)

RESULTATS DE L'EXAMEN DU BACCALAUREAT SELON LE GENRE, LA SECTION ET LE GOUVERNORAT (JUIN 2012)

(PUBLIC - PRIVE - LIBRE)

نسبة النجاح Taux d'admis-sion	Admis ناجحون																PRESENTES متقدمون																			
	جملة Total		رياضة Sport		علوم إعلامية Sciences Informati.		علوم تقنية Sciences Techniques		اقتصاد وتصرف Economie & gestion		علوم تجريبية Sciences expérimen.		رياضيات Mathéma-tiques		آداب Lettres		جملة Total		رياضة Sport		علوم إعلامية Sciences Informati.		علوم تقنية Sciences Techniques		اقتصاد وتصرف Economie & gestion		علوم تجريبية Sciences expérimen.		رياضيات Mathéma-tiques		آداب Lettres				
	إناث Fil.	ذكور Gar.	إناث Fil.	ذكور Gar.	إناث Fil.	ذكور Gar.	إناث Fil.	ذكور Gar.	إناث Fil.	ذكور Gar.	إناث Fil.	ذكور Gar.	إناث Fil.	ذكور Gar.	إناث Fil.	ذكور Gar.	إناث Fil.	ذكور Gar.	إناث Fil.	ذكور Gar.	إناث Fil.	ذكور Gar.	إناث Fil.	ذكور Gar.	إناث Fil.	ذكور Gar.	إناث Fil.	ذكور Gar.	إناث Fil.	ذكور Gar.	إناث Fil.	ذكور Gar.			
53.7	509	285	1	12	32	28	44	105	113	63	132	25	43	29	144	23	919	560	5	18	63	51	84	202	195	99	267	65	52	52	253	73	Public	عمومي	زغوان
2.5	1	2													1	2	42	76													42	76	Privé	خاص	
3.0	0	1														1	14	19			1	3	1	2	1	1	3	2		3	8	8	Libre	حـــر	Zaghouan
49.0	510	288	1	12	32	28	44	105	113	63	132	25	43	29	145	26	975	655	5	18	64	54	85	204	196	100	270	67	52	55	303	157	Total	جملـة	
57.6	1907	996	9	25	86	103	88	251	386	173	541	150	367	210	430	84	3167	1873	9	27	158	188	154	481	625	348	946	303	486	345	789	181	Public	عمومي	بنزرت
22.8	85	119			2	10	1	14	41	63	2	6	1	6	38	20	314	580			15	54	7	44	125	284	37	58	4	22	126	118	Privé	خاص	
0.8	1	0													1		64	57			1	4	4	15	9	12	14	8	2	8	34	10	Libre	حـــر	Bizerte
51.3	1993	1115	9	25	88	113	89	265	427	236	543	156	368	216	469	104	3545	2510	9	27	174	246	165	540	759	644	997	369	492	375	949	309	Total	جملـة	
50.3	975	493	11	16	94	58	66	131	199	76	284	85	109	87	212	40	1872	1048	11	18	216	168	130	270	390	169	534	162	178	152	413	109	Public	عمومي	باجـــة
8.9	21	20				4			6	5		3		1	15	7	153	308			10	45			56	113	12	21	3	9	72	120	Privé	خاص	
0.0	0	0															14	25				1	3	6	1	3		2	1	2	9	11	Libre	حـــر	Béja
44.1	996	513	11	16	94	62	66	131	205	81	284	88	109	88	227	47	2039	1381	11	18	226	214	133	276	447	285	546	185	182	163	494	240	Total	جملـة	
43.1	1168	635	5	19	156	109	49	168	185	89	371	103	127	96	275	51	2664	1516	5	19	358	326	156	391	369	189	818	259	205	166	753	166	Public	عمومي	جندوبـة
7.3	34	21				1			4	2	5	1		1	25	16	294	457				20			45	68	20	27	4	9	225	333	Privé	خاص	
1.1	0	1				1											44	48			1	3	2	7	6	7	4	7	4	2	27	22	Libre	حـــر	Jendouba
37.0	1202	657	5	19	156	111	49	168	189	91	376	104	127	97	300	67	3002	2021	5	19	359	349	158	398	420	264	842	293	213	177	1005	521	Total	جملـة	
50.2	780	433	2	22	65	46	58	114	103	61	214	53	82	63	256	74	1484	930	3	25	138	110	100	220	211	166	370	124	133	106	529	179	Public	عمومي	سليانـة
13.7	23	17													23	17	82	211							1	7					81	204	Privé	خاص	
0.0	0	0															20	15			2	2	2	1			2	3			14	9	Libre	حـــر	Siliana
45.7	803	450	2	22	65	46	58	114	103	61	214	53	82	63	279	91	1586	1156	3	25	140	112	102	221	212	173	372	127	133	106	624	392	Total	جملـة	

نتائج امتحان شهادة الباكالوريا حسب النوع والشعبة والولاية (جوان 2012)

(عمومي - خاص - حر)

RESULTATS DE L'EXAMEN DU BACCALAUREAT SELON LE GENRE, LA SECTION ET LE GOUVERNORAT (JUIN 2012)

(PUBLIC - PRIVE - LIBRE)

نسبة النجاح Taux d'admis-sion	Admis ناجحون																PRESENTES متقدمون																			
	جملة Total		رياضة Sport		علوم إعلامية Sciences Informati.		علوم تقنية Sciences Techniques		اقتصاد وتصرف Economie & gestion		علوم تجريبية Sciences expérimen.		رياضيات Mathéma-tiques		آداب Lettres		جملة Total		رياضة Sport		علوم إعلامية Sciences Informati.		علوم تقنية Sciences Techniques		اقتصاد وتصرف Economie & gestion		علوم تجريبية Sciences expérimen.		رياضيات Mathéma-tiques		آداب Lettres				
	إناث Fil.	ذكور Gar.	إناث Fil.	ذكور Gar.	إناث Fil.	ذكور Gar.	إناث Fil.	ذكور Gar.	إناث Fil.	ذكور Gar.	إناث Fil.	ذكور Gar.	إناث Fil.	ذكور Gar.	إناث Fil.	ذكور Gar.	إناث Fil.	ذكور Gar.	إناث Fil.	ذكور Gar.	إناث Fil.	ذكور Gar.	إناث Fil.	ذكور Gar.	إناث Fil.	ذكور Gar.	إناث Fil.	ذكور Gar.	إناث Fil.	ذكور Gar.	إناث Fil.	ذكور Gar.			
46.5	987	463	19	29	76	57	63	125	93	64	332	68	123	66	281	54	1978	1138	19	29	179	167	112	257	251	175	570	173	165	141	682	196	Public	عمومي	الكـاف
7.5	15	13													15	13	133	238													133	238	Privé	خاص	
2.9	1	1													1	1	48	22			5	3	1	2	1		6	4	1	2	34	11	Libre	حـــر	Le Kef
41.6	1003	477	19	29	76	57	63	125	93	64	332	68	123	66	297	68	2159	1398	19	29	184	170	113	259	252	175	576	177	166	143	849	445	Total	جملـة	
48.4	1158	816	4	14	112	127	52	146	161	97	309	113	158	173	362	146	2353	1723	6	20	264	270	127	318	306	184	674	295	260	352	716	284	Public	عمومي	القصرين
14.5	95	110			2	11		1	8	10	2	3	2	5	81	80	459	950			15	47	3	4	23	27	38	30	21	75	359	767	Privé	خاص	
0.0	0	0															16	26			2	3		5		3	2	1	2	1	10	13	Libre	حـــر	Kasserine
39.4	1253	926	4	14	114	138	52	147	169	107	311	116	160	178	443	226	2828	2699	6	20	281	320	130	327	329	214	714	326	283	428	1085	1064	Total	جملـة	
55.6	1525	919	19	46	164	120	128	248	177	118	366	102	117	102	554	183	2652	1743	19	46	299	236	221	466	358	230	619	208	180	165	956	392	Public	عمومي	سيدي بوزيد
32.6	103	106				4						2		2	103	98	217	425			2	7					4	8	3	10	208	400	Privé	خاص	
2.6	2	2							1						1	2	78	77			3	9	4	16	2		9	6	4	4	56	42	Libre	حـــر	S.Bouzid
51.2	1630	1027	19	46	164	124	128	248	178	118	366	104	117	104	658	283	2947	2245	19	46	304	252	225	482	360	230	632	222	187	179	1220	834	Total	جملـة	
43.8	1432	847	22	29	82	90	82	168	97	56	421	160	184	182	544	162	3121	2077	24	39	205	238	174	371	278	149	825	364	319	350	1296	566	Public	عمومي	قفصـة
18.1	73	48						2	5		3	3	1	3	64	40	246	424			4	10	2	7	6	2	12	19	4	12	218	374	Privé	خاص	
1.1	1	2													1	2	138	123			13	9	3	13	9	7	17	17	6	9	90	68	Libre	حـــر	Gafsa
39.2	1506	897	22	29	82	90	82	170	102	56	424	163	185	185	609	204	3505	2624	24	39	222	257	179	391	293	158	854	400	329	371	1604	1008	Total	جملـة	
57.5	408	227	8	26	37	25	38	59	45	19	109	23	43	29	128	46	721	383	8	30	76	56	54	85	92	35	184	52	68	51	239	74	Public	عمومي	تـوزر
14.2	36	13			1				3	5	1				31	8	153	191			10	28			14	22	6	4	3	5	120	132	Privé	خاص	
0.0	0	0															45	29			4	2		4	2	1	6	3	1	1	32	18	Libre	حـــر	Tozeur
44.9	444	240	8	26	38	25	38	59	48	24	110	23	43	29	159	54	919	603	8	30	90	86	54	89	108	58	196	59	72	57	391	224	Total	جملـة	

CYCLE PREPARATOIRE GENERAL ET L'ENSEIGNEMENT SECONDAIRE
2012/2013

مرحلة الإعدادي العام والتعليم الثانوي
2013/2012

نتائج امتحان شهادة الباكالوريا حسب النوع والشعبة والولاية (جوان 2012)

(عمومي - خاص - حر)

RESULTATS DE L'EXAMEN DU BACCALAUREAT SELON LE GENRE, LA SECTION ET LE GOUVERNORAT (JUIN 2012)

(PUBLIC - PRIVE - LIBRE)

نسبة النجاح Taux d'admis-sion	Admis ناجحون																PRESENTES متقدمون																			
	جملة Total		رياضة Sport		علوم إعلامية Sciences Informati.		علوم تقنية Sciences Techniques		اقتصاد وتصرف Economie & gestion		علوم تجريبية Sciences expérimen.		رياضيات Mathéma-tiques		آداب Lettres		جملة Total		رياضة Sport		علوم إعلامية Sciences Informati.		علوم تقنية Sciences Techniques		اقتصاد وتصرف Economie & gestion		علوم تجريبية Sciences expérimen.		رياضيات Mathéma-tiques		آداب Lettres				
	إناث Fil.	ذكور Gar.	إناث Fil.	ذكور Gar.	إناث Fil.	ذكور Gar.	إناث Fil.	ذكور Gar.	إناث Fil.	ذكور Gar.	إناث Fil.	ذكور Gar.	إناث Fil.	ذكور Gar.	إناث Fil.	ذكور Gar.	إناث Fil.	ذكور Gar.	إناث Fil.	ذكور Gar.	إناث Fil.	ذكور Gar.	إناث Fil.	ذكور Gar.	إناث Fil.	ذكور Gar.	إناث Fil.	ذكور Gar.	إناث Fil.	ذكور Gar.	إناث Fil.	ذكور Gar.			
51.9	615	273	7	24	30	31	69	72	99	38	194	50	53	25	163	33	1216	494	7	24	60	45	102	117	230	75	362	91	71	38	384	104	Public	عمومي	قبلي
9.8	35	12						1	12	2		1			23	8	265	213					1	9	61	32	17	13			186	159	Privé	خاص	
0.0	0	0															48	34			2	2	3	2	3	4	11	3	1	1	28	22	Libre	حـــر	Kébili
41.2	650	285	7	24	30	31	69	73	111	40	194	51	53	25	186	41	1529	741	7	24	62	47	106	128	294	111	390	107	72	39	598	285	Total	جملـة	
46.6	568	256	2	7	55	47	27	63	81	30	154	50	70	33	179	26	1201	567	2	7	132	103	54	137	181	70	303	106	122	73	407	71	Public	عمومي	تطاوين
10.2	12	5									3				9	5	95	71									22	21			73	50	Privé	خاص	
0.0	0	0															46	23			4	1	2	6	10	2	4	1	5	4	21	9	Libre	حـــر	Tataouine
42.0	580	261	2	7	55	47	27	63	81	30	157	50	70	33	188	31	1342	661	2	7	136	104	56	143	191	72	329	128	127	77	501	130	Total	جملـة	
63.6	1712	860	5	11	130	123	109	222	272	103	511	146	158	133	527	122	2727	1318	5	17	224	182	176	320	434	175	769	242	220	181	899	201	Public	عمومي	مدنين
19.7	73	52					5	16	8	14	6	5	1	2	53	15	289	345					12	37	39	44	44	57	5	13	189	194	Privé	خاص	
0.0	0	0															79	35			2	2	4	11	7	3	7	6	6	2	53	11	Libre	حـــر	Médenine
56.3	1785	912	5	11	130	123	114	238	280	117	517	151	159	135	580	137	3095	1698	5	17	226	184	192	368	480	222	820	305	231	196	1141	406	Total	جملـة	
56.3	1281	719	7	31	122	87	62	201	180	59	388	121	211	144	311	76	2320	1230	7	35	219	152	139	327	313	129	684	221	350	233	608	133	Public	عمومي	قابـــس
12.8	95	53			12	14	1	7	8	10	4	1		4	70	17	507	652			94	260	3	17	61	66	41	49	26	57	282	203	Privé	خاص	
0.0	0	0															52	34			2	7	2	5	14	4	4	2	4	3	26	13	Libre	حـــر	Gabès
44.8	1376	772	7	31	134	101	63	208	188	69	392	122	211	148	381	93	2879	1916	7	35	315	419	144	349	388	199	729	272	380	293	916	349	Total	جملـة	
72.0	2118	1638	42	62	113	145	197	576	386	210	675	193	398	369	307	83	2947	2268	42	66	157	203	254	752	509	293	944	290	485	472	556	192	Public	عمومي	صفاقس 1
28.6	131	144			5	33			62	65	13	15	3	6	48	25	395	565			22	108			146	212	73	60	25	39	129	146	Privé	خاص	
0.0	0	0															82	43			7	5	4	9	12	5	17	3	5	7	37	14	Libre	حـــر	Sfax 1
64.0	2249	1782	42	62	118	178	197	576	448	275	688	208	401	375	355	108	3424	2876	42	66	186	316	258	761	667	510	1034	353	515	518	722	352	Total	جملـة	
73.7	1268	677			81	111	20	120	241	110	412	102	249	164	265	70	1723	915			127	141	31	164	295	143	562	147	312	203	396	117	Public	عمومي	صفاقس 2
20.6	8	14								2					8	12	37	70							1	13			4	17	32	40	Privé	خاص	
3.2	1	1						1							1		28	35			4			5	2	5	3	5	2	3	17	17	Libre	حـــر	Sfax 2
70.1	1277	692	0	0	81	111	20	121	241	112	412	102	249	164	274	82	1788	1020	0	0	131	141	31	169	298	161	565	152	318	223	445	174	Total	جملـة	

نتائج امتحان شهادة الباكالوريا حسب النوع والشعبة والولاية (جوان 2012)
(عمومي - خاص - حر)
RESULTATS DE L'EXAMEN DU BACCALAUREAT SELON LE GENRE, LA SECTION ET LE GOUVERNORAT (JUIN 2012)
(PUBLIC - PRIVE - LIBRE)

نسبة النجاح Taux d'admis-sion	A d m i s ناجحـــون																P R E S E N T E S متقدمـــون																		
	جملة Total		رياضة Sport		علوم إعلامية Sciences Informati.		علوم تقنية Sciences Techniques		اقتصاد وتصرف Economie & gestion		علوم تجريبية Sciences expérimen.		رياضيات Mathéma-tiques		آداب Lettres		جملة Total		رياضة Sport		علوم إعلامية Sciences Informati.		علوم تقنية Sciences Techniques		اقتصاد وتصرف Economie & gestion		علوم تجريبية Sciences expérimen.		رياضيات Mathéma-tiques		آداب Lettres				
	إناث Fil.	ذكور Gar.	إناث Fil.	ذكور Gar.	إناث Fil.	ذكور Gar.	إناث Fil.	ذكور Gar.	إناث Fil.	ذكور Gar.	إناث Fil.	ذكور Gar.	إناث Fil.	ذكور Gar.	إناث Fil.	ذكور Gar.	إناث Fil.	ذكور Gar.	إناث Fil.	ذكور Gar.	إناث Fil.	ذكور Gar.	إناث Fil.	ذكور Gar.	إناث Fil.	ذكور Gar.	إناث Fil.	ذكور Gar.	إناث Fil.	ذكور Gar.	إناث Fil.	ذكور Gar.			
64.8	1399	799	13	18	122	98	90	230	252	141	392	131	158	95	372	86	2107	1286	13	18	220	191	107	310	406	248	556	201	205	153	600	165	Public	عمومي	المهدية
26.1	21	68			1	2	1	21	4	23	4	2		1	11	19	96	245			5	8	6	53	22	55	10	18	1	5	52	106	Privé	خاص	
0.0	0	0															42	35			2	3	1	8	4	7	4		2	1	29	16	Libre	حـــر	Mahdia
60.0	1420	867	13	18	123	100	91	251	256	164	396	133	158	96	383	105	2245	1566	13	18	227	202	114	371	432	310	570	219	208	159	681	287	Total	جملـة	
51.3	1473	1004	30	82	107	129	60	172	271	176	444	159	180	194	381	92	2869	1964	30	82	205	270	119	318	537	366	787	326	312	340	879	262	Public	عمومي	القيروان
15.9	80	105			1	9	1	14	11	22	11	8	1	3	55	49	379	786			6	38	7	55	46	94	37	55	8	19	275	525	Privé	خاص	
0.0	0	0															35	49			4	5	2	6	2	4	4	9		2	23	23	Libre	حـــر	Kairouan
43.8	1553	1109	30	82	108	138	61	186	282	198	455	167	181	197	436	141	3283	2799	30	82	215	313	128	379	585	464	828	390	320	361	1177	810	Total	جملـة	
61.0	2049	1193	12	51	98	100	184	453	351	133	706	144	403	259	295	53	3352	1965	14	59	180	172	276	727	573	223	1166	275	554	385	589	124	Public	عمومي	المنستير
21.0	52	110			3	5		41	13	35	5	9	3	1	28	19	289	484			8	31	26	161	72	145	83	53	10	12	90	82	Privé	خاص	
1.6	1	0							1								36	28			2	2	3	7	5	6	5	3	1	3	20	7	Libre	حـــر	Monastir
55.3	2102	1303	12	51	101	105	184	494	365	168	711	153	406	260	323	72	3677	2477	14	59	190	205	305	895	650	374	1254	331	565	400	699	213	Total	جملـة	
64.8	2355	1493	43	69	72	157	159	397	467	238	696	217	387	285	531	130	3580	2360	44	76	110	227	222	604	786	456	1088	376	502	381	828	240	Public	عمومي	سوسـة
14.0	59	98			1	10	3	27	14	27	6	8		2	35	24	421	701			24	48	16	137	120	265	91	73	10	33	160	145	Privé	خاص	
3.0	2	3							1				1			3	90	79			12	7	7	10	10	11	15	7	8	4	38	40	Libre	حـــر	Sousse
55.5	2416	1594	43	69	73	167	162	424	482	265	702	225	388	287	566	157	4091	3140	44	76	146	282	245	751	916	732	1194	456	520	418	1026	425	Total	جملـة	
64.8	2425	1375	19	41	193	215	165	411	415	169	635	147	483	282	515	110	3764	2100	23	46	304	305	260	634	635	278	1033	271	638	384	871	182	Public	عمومي	نابـل
29.2	200	246			23	28	9	40	50	74	34	23	23	32	61	49	599	929			54	90	28	177	198	351	71	53	40	54	208	204	Privé	خاص	
0.0	0	0															59	50			2	2	9	13	9	11	8	4	7	2	24	18	Libre	حـــر	Nabeul
56.6	2625	1621	19	41	216	243	174	451	465	243	669	170	506	314	576	159	4422	3079	23	46	360	397	297	824	842	640	1112	328	685	440	1103	404	Total	جملـة	
57.5	36436	21774	323	754	2493	2693	2159	5469	6340	3243	10802	3073	5793	4486	8526	2056	62425	38733	342	841	4766	5032	3623	9261	10803	5917	18179	5935	8284	6976	16428	4771	Public	عمومي	جملـــة
19.4	1955	2300	0	0	90	262	27	293	493	739	190	156	62	143	1093	707	8326	13648	0	0	442	1324	170	1132	2132	3920	1027	937	344	767	4211	5568	Privé	خاص	
1.1	13	15	0	0	1	1	0	2	4	0	0	1	1	0	7	11	1369	1125	0	1	87	98	80	202	169	144	196	116	79	87	758	477	Libre	حـــر	Total
49.7	38404	24089	323	754	2584	2956	2186	5764	6837	3982	10992	3230	5856	4629	9626	2774	72120	53506	342	842	5295	6454	3873	10595	13104	9981	19402	6988	8707	7830	21397	10816	Total	جملـة	

هرم مرحلة الإعدادي العام والتعليم الثانوي

PYRAMIDE DU CYCLE PREPARATOIRE GENERAL ET DE L'ENSEIGNEMENT SECONDAIRE

متوسط كثافة الفصل Ratio élèves / classe	عدد الفصول Nombre de Classes élèves	نسبة الإناث % des filles	عدد التلاميذ Effectif des élèves جملة Total	إناث Filles	ذكور Garçons		
Cycle préparatoire général							مرحلة الإعدادي العام
25.2	7573	45.6	**191157**	87181	103976	**7ème année**	سنة سابعة
26.9	5420	51.1	**146056**	74582	71474	**8ème année**	سنة ثامنة
26.1	4816	54.0	**125828**	67976	57852	**9ème année**	سنة تاسعة
26.0	**17809**	**49.6**	**463041**	**229739**	**233302**	**Total**	جملة
Enseignement secondaire							تعليم ثانوي
27.9	4509	55.4	**125919**	69759	56160	**Tronc commun**	جذع مشترك
19.7	22	27.3	**433**	118	315	**Sport**	رياضة
27.9	**4531**	**55.3**	**126352**	**69877**	**56475**	**Total**	جملة
23.2	851	71.5	**19766**	14138	5628	**Lettres**	آداب
25.4	1697	56.7	**43052**	24413	18639	**Sciences**	علوم
20.7	521	35.0	**10776**	3776	7000	**Technologie informatique**	تكنولوجيا الإعلامية
28.1	1077	56.5	**30235**	17091	13144	**Economie et services**	اقتصاد وخدمات
21.0	33	26.9	**692**	186	506	**Sport**	رياضة
25.0	**4179**	**57.0**	**104521**	**59604**	**44917**	**Total**	جملة
23.2	791	74.8	**18345**	13726	4619	**Lettres**	آداب
20.5	538	53.1	**11014**	5851	5163	**Mathématiques**	رياضيات
23.1	900	75.1	**20794**	15607	5187	**Sc. Expérimentales**	علوم تجريبية
28.0	519	28.4	**14532**	4129	10403	**Sc.Techniques**	علوم تقنية
19.6	387	45.3	**7597**	3444	4153	**Sc.Informatiques**	علوم إعلامية
24.8	980	60.9	**24283**	14790	9493	**Economie et Gestion**	اقتصاد وتصرف
23.1	48	28.6	**1109**	317	792	**Sport**	رياضة
23.5	**4163**	**59.2**	**97674**	**57864**	**39810**	**Total**	جملة
22.2	1079	77.4	**23992**	18568	5424	**Lettres**	آداب
22.5	695	54.3	**15633**	8487	7146	**Mathématiques**	رياضيات
23.6	1204	75.9	**28462**	21592	6870	**Sc. Expérimentales**	علوم تجريبية
26.0	600	30.4	**15600**	4736	10864	**Sc.Techniques**	علوم تقنية
21.0	493	50.7	**10357**	5255	5102	**Sc.Informatiques**	علوم إعلامية
24.0	896	64.8	**21492**	13930	7562	**Economie et Gestion**	اقتصاد وتصرف
24.6	60	30.5	**1476**	450	1026	**Sport**	رياضة
23.3	**5027**	**62.4**	**117012**	**73018**	**43994**	**Total**	جملة
24.9	**17900**	**58.4**	**445559**	**260363**	**185196**	**Total enseignement secondaire**	جملة التعليم الثانوي
25.4	**35709**	**53.9**	**908600**	**490102**	**418498**	**Total général**	جملة عامة

التـــلاميـــــذ حســـب سنة الدراسة والنوع وسنة الـــولادة

ELEVES SELON L'ANNEE D'ETUDES, LE GENRE ET L'ANNEE DE NAISSANCE

جملـــة Total			رابعة ثانوي 4ème année secondaire		ثالثة ثانوي 3ème année secondaire		ثانية ثانوي 2ème année secondaire		أولى ثانوي 1ère année secondaire		تاسعة أساسي 9ème année de base		ثامنة اساسي 8ème année de base		سابعة اساسي 7ème année de base		العمر	سنة الـــولادة
جملـــة Total	إنـاث Filles	ذكـور Garçons	إنـاث Filles	ذكـور Garçons	إنـاث Filles	ذكـور Garçons	إنـاث Filles	ذكـور Garçons	إنـاث Filles	ذكـور Garçons	إنـاث Filles	ذكـور Garçons	إنـاث Filles	ذكـور Garçons	إنـاث Filles	ذكـور Garçons	Age	Année de naissance
10404	5487	4917													5487	4917	11	2001 et après وما بعد
119662	60897	58765											4869	3933	56028	54832	12	2000
131423	66033	65390									3994	3067	47244	38862	14795	23461	13	1999
134202	68116	66086							3077	2296	44629	33798	12980	15754	7430	14238	14	1998
126349	66289	60060					3807	2551	41406	30438	11358	12107	6705	9263	3013	5701	15	1997
113468	62461	51007			5226	3272	34368	23597	14323	13553	5672	6485	2460	3298	412	802	16	1996
101206	58138	43068	4968	2923	31033	19533	12210	10983	7525	7094	2073	2156	313	354	16	25	17	1995
90084	53529	36555	32259	18452	11827	9749	6129	5381	3060	2732	243	231	11	10			18	1994
48837	28896	19941	19176	12347	6629	5168	2631	2081	453	337	7	8					19	1993
23224	14085	9139	10897	7002	2731	1821	424	291	33	25							20	1992
8617	5429	3188	5011	2902	383	253	35	33									21	1991
1124	742	382	707	368	35	14											22	1990 et avant وما قبل
908600	490102	418498	73018	43994	57864	39810	59604	44917	69877	56475	67976	57852	74582	71474	87181	103976	Total	جمـلة
15.2	15.3	15.0	18.7	18.8	17.5	17.6	16.5	16.6	15.5	15.6	14.4	14.5	13.4	13.6	12.4	12.6	Age moyen	متوسط العـمر

التـلاميذ الأجانب وأبـنـاء التونسيـــين المقيمين بالخـــارج

ELEVES ETRANGERS ET ENFANTS DES TUNISIENS RESIDANTS A L'ETRANGER

Cycle préparatoire général — مرحلة الإعدادي العام

أبناء التونسيين المقيمين بالخارج Enfants des Tunisiens résidants à l'étranger		Elèves étrangers التـلامـيذ الأجانـب								الولايـة
		الجمـلة Total		جنسيات أخـرى Autres Nationalités		جنسيات عربية أخـرى Nationalités Arabes autres que Maghrébines		جنسيات مغـاربية Nationalités Maghrébines		
منهم إناث Dont Filles	جملة Total	منهم إناث Dont Filles	جملة Total	منهم إناث Dont Filles	جملة Total	منهم إناث Dont Filles	جملة Total	منهم إناث Dont Filles	جملة Total	Gouvernorat
114	247	**20**	**44**	3	7			17	37	تونس Tunis 1 تونس
61	159	**15**	**32**	8	13	1	1	6	18	تونس Tunis 2
83	175	**50**	**109**	34	67	2	8	14	34	أريانـة Ariana
58	131	**5**	**16**	2	10		1	3	5	منـوبة Mannouba
98	196	**20**	**60**	3	18	4	5	13	37	بن عـروس Ben Arous
16	33	**2**	**2**					2	2	زغـوان Zaghouan
144	274	**4**	**10**				3	4	7	بنـزرت Bizerte
62	111	**7**	**20**					7	20	بـاجـة Béja
328	653		**2**		2					جنـدوبة Jendouba
49	111	**5**	**9**	1	1			4	8	سليـانـة Siliana
88	155	**21**	**46**		1			21	45	الكـاف Le Kef
123	235	**4**	**6**					4	6	القصريـن Kasserine
131	233	**2**	**5**					2	5	سيـدي بوزيد Sidi Bouzid
37	72	**2**	**5**					2	5	قفـصـة Gafsa
12	21	**1**	**2**		1			1	1	تـوزر Tozeur
106	213									قـبلي Kébili
195	380	**1**	**2**					1	2	تـطاويـن Tataouine
220	443	**5**	**15**	1	2	1	3	3	10	مـد نيـن Médenine
107	215		**2**						2	قـابـس Gabès
70	155	**1**	**1**					1	1	صفاقس Sfax 1 صفاقس
134	252	**2**	**6**	1	1	1	3		2	صفاقس Sfax 2
1097	2135	**4**	**5**					4	5	المهـديـة Mahdia
68	163	**1**	**1**			1	1			القـيـروان Kairouan
291	657	**3**	**4**		1	1	1	2	2	المنستـيـر Monastir
297	556	**3**	**9**	1	3	1	1	1	5	سـوسـة Sousse
237	431	**8**	**13**	2	3	1	1	5	9	نـابـل Nabeul
4226	**8406**	**186**	**426**	**56**	**130**	**13**	**28**	**117**	**268**	جملـة Total

CYCLE PREPARATOIRE GENERAL ET L'ENSEIGNEMENT SECONDAIRE
2012/2013

مرحلة الإعدادي العام والتعليم الثانوي
2013/2012

التـلاميذ الأجانب وأبـناء التونسيـين المقيمين بالخـارج

ELEVES ETRANGERS ET ENFANTS DES TUNISIENS RESIDANTS A L'ETRANGER

Enseignement secondaire — تعليم ثانوي

أبناء التونسيين المقيمين بالخارج Enfants des Tunisiens résidants à l'étranger		Elèves étrangers								الولايـة
		الجمـلة Total		جنسيات أخـرى Autres Nationalités		جنسيات عربية أخـرى Nationalités Arabes autres que Maghrébines		جنسيات مغـاربية Nationalités Maghrébines		التـلاميـذ الأجانـب
منهم إناث Dont Filles	جملة Total	منهم إناث Dont Filles	جملة Total	منهم إناث Dont Filles	جملة Total	منهم إناث Dont Filles	جملة Total	منهم إناث Dont Filles	جملة Total	Gouvernorat
78	150	**15**	**25**	1	1			14	24	تونس Tunis 1 / تونس Tunis 2 — Tunis
62	120	**29**	**49**	16	27	3		10	22	
71	131	**25**	**43**	18	34	2	1	5	8	أريانـة Ariana
28	46									منـوبة Mannouba
55	88	**10**	**17**	2	5	3	2	5	10	بن عـروس Ben Arous
11	19	**1**	**2**					1	2	زغـوان Zaghouan
100	177	**4**	**6**		1			4	5	بنـزرت Bizerte
32	66	**2**	**5**	1	1			1	4	بـاجـة Béja
550	919		**1**						1	جنـدوبة Jendouba
101	169	**13**	**21**		1			13	20	سليـانـة Siliana
98	161	**21**	**39**		2			21	37	الكـاف Le Kef
106	193	**1**	**4**					1	4	القصريـن Kasserine
199	364	**1**	**1**					1	1	سيـدي بوزيد Sidi Bouzid
32	58		**1**						1	قفـصـة Gafsa
10	19	**1**	**1**	1	1					تـوزر Tozeur
162	260									قـبلي Kébili
309	584									تـطاويـن Tataouine
516	940	**4**	**7**	2	4			2	3	مـدنيـن Médenine
74	117	**1**	**3**		1			1	2	قـابـس Gabès
37	80	**2**	**6**	2	6					صفاقس Sfax 1 / صفاقس Sfax 2 — Sfax
25	43	**6**	**8**		6	5		1	2	
379	617	**1**	**2**					1	2	المهـديـة Mahdia
54	90	**1**	**2**	1	2					القـيـروان Kairouan
256	421	**1**	**1**					1	1	المنستـيـر Monastir
155	244	**7**	**16**	2	3	1	1	4	12	سـوسـة Sousse
151	242	**2**	**2**	1	1			1	1	نـابـل Nabeul
3651	**6318**	**148**	**262**	**47**	**96**	**14**	**4**	**87**	**162**	**Total** جملـة

هرم التلاميذ والفصول بالمدارس الإعدادية النمـوذجيـــة

PYRAMIDE DES ELEVES ET DES CLASSES ELEVES DANS LES COLLEGES PILOTES

جملـة Total		سنــة تاسعة 9ème année		سنــة ثامنة 8ème année		سنــة سابعة 7ème année		المدرسة الإعدادية النموذجية
الفصول Classes élèves	التلاميذ Elèves	الفصول Classes élèves	التلاميذ Elèves	الفصول Classes élèves	التلاميذ Elèves	الفصول Classes élèves	التلاميذ Elèves	Collège pilote
23	**581**	6	154	7	185	10	242	**1- شارع علي طراد تونس 1** **1- Avenue Ali Trad Tunis 1**
30	**750**	8	200	10	257	12	293	**2- ضفاف البحيرة حلق الوادي تونس 1** **2- Les berges du lac La goulette Tunis1**
15	**422**	6	174	5	153	4	95	**3- خزندار تونس 2** **3- Khaznadar Tunis 2**
20	**533**	7	206	6	172	7	155	**4- المنزه الخامس أريانة** **4- Elmenzeh 5 Ariana**
12	**280**			6	129	6	151	**5- منوبة** **5- Mannouba**
2	**52**					2	52	**م.إ. حي العرائس زغوان (*)** **C.Prép.Cité El Arayes Zagouan (*)**
19	**437**	7	159	6	137	6	141	**6- فرحات حشاد بنزرت** **6- Farhat Hached Bizerte**
12	**262**	3	72	4	87	5	103	**7- جندوبة** **7- Jendouba**
2	**39**					2	39	**م.إ. أبو القاسم الشابي سليانة (*)** **C.Prép. A.K.Chebbi Siliana (*)**
19	**441**	6	138	6	152	7	151	**8- الكاف** **8- Le Kef**
14	**339**	4	100	5	116	5	123	**9- إبن رشد القصرين** **9- Ibn Rochd Kasserine**
17	**356**	5	92	5	108	7	156	**10- خير الدين باشا سيدي بوزيد** **10- Kheireddine Bacha Sidi bouzid**
20	**446**	6	123	6	132	8	191	**11- قفصة** **11- Gafsa**
3	**42**					3	42	**معهد توزر (*)** **Lycée Tozeur (*)**
2	**38**					2	38	**معهد ابن الجزار قبلي (*)** **Lycée Ibn El Jazzar Kebilli (*)**
2	**37**					2	37	**م.إ. بتطاوين الشمالية (*)** **C.Prép. Tataouine Nord (*)**
9	**163**	2	38	3	57	4	68	**12- مدنين** **12- Medenine**
21	**524**	7	175	7	168	7	181	**13- حي المنارة قابس** **13- Cité Elmanara Gabès**
32	**783**	11	265	10	248	11	270	**14- صفاقس** **14- Sfax**
18	**409**	6	130	6	149	6	130	**15- جعفر ماجد بالقيروان** **15- Jaafar Majed Kairouan**
20	**532**	6	156	7	185	7	191	**16- المنستير** **16- Monastir**
24	**618**	8	201	8	215	8	202	**17- باب الشمالي سوسة** **17- Bab echamali Sousse**
19	**467**	5	119	7	176	7	172	**18- نابل** **18- Nabeul**
355	**8551**	**103**	**2502**	**114**	**2826**	**138**	**3223**	**Total جملــة**

(*)Etablissements non pilotes

(*) مؤسسات غير نموذجية

هرم التلاميذ والفصول بالمعاهـد النمـوذجيـــة

PYRAMIDE DES ELEVES ET DES CLASSES ELEVES DANS LES LYCEES PILOTES

متوسط كثـافـة الفصـل Moyenne élèves / classe	مجموع عـام Total général	سنـة رابعة ثانوي 4ème année				سنـة ثـالثـة ثانوي 3ème année				سنـة ثـانـية علوم 2ème année sciences	سنـة أولـى 1ère année	المعهد النموذجي Lycée pilote	
		جملـة Total	علوم تقنية Sc.Techniques	علوم تجريبية Sc. Expérimentales	رياضيات Mathématiques	جملـة Total	علوم تقنية Sc.Techniques	علوم تجريبية Sc. Expérimentales	رياضيات Mathématiques				
24.4	1393	284		118	166	306		104	202	401	402	التلاميذ Elèves	1- بورقيبة تونس 1
	57	12		5	7	12		4	8	16	17	الفصول C.élèves	1- Bourguiba Tunis1
28.1	900	199		72	127	179		65	114	276	246	التلاميذ Elèves	2- أريانة
	32	7		3	4	7		3	4	9	9	الفصول C.élèves	2- Ariana
23.7	546	0				221		85	136	167	158	التلاميذ Elèves	3- بيرم الخامس المنزه 8 أريانة
	23	0				9		4	5	7	7	الفصول C.élèves	3- Beyrem 5 Elmenzeh 8 Ariana
21.2	593	125	23	48	54	185	34	71	80	144	139	التلاميذ Elèves	4- 15 أكتوبر 1963 بنزرت
	28	6	1	2	3	10	2	4	4	6	6	الفصول C.élèves	4- 15 Octobre 1963 Bizerte
22.0	483	89	15	25	49	160	19	53	88	134	100	التلاميذ Elèves	5- الكاف
	22	4	1	1	2	7	1	2	4	5	6	الفصول C.élèves	5- Le Kef
20.7	290	0				91	16	45	30	89	110	التلاميذ Elèves	6- القصرين
	14	0				5	1	2	2	4	5	الفصول C.élèves	6- Kasserine
17.6	88	0				0				31	57	التلاميذ Elèves	معهد 2 مارس 1934 بسيدي بوزيد (1)
	5	0				0				2	3	الفصول C.élèves	Lycée 2 mars 1934 Sidi bouzid(1)
21.2	488	67		30	37	104	12	51	41	136	181	التلاميذ Elèves	7- قفصة
	23	4		2	2	5	1	2	2	6	8	الفصول C.élèves	7- Gafsa
16.9	203	48		30	18	71		37	34	32	52	التلاميذ Elèves	8- مدنين
	12	3		2	1	4		2	2	2	3	الفصول C.élèves	8- Medenine
20.9	543	103		57	46	123		67	56	170	147	التلاميذ Elèves	9- قابس
	26	5		3	2	6		3	3	7	8	الفصول C.élèves	9- Gabès
25.9	1034	170		64	106	290		109	181	323	251	التلاميذ Elèves	10- صفاقس
	40	7		3	4	11		4	7	12	10	الفصول C.élèves	10- Sfax
21.5	472	93	12	33	48	128	18	60	50	119	132	التلاميذ Elèves	11- القيروان
	22	5	1	2	2	6	1	3	2	5	6	الفصول C.élèves	11- Kairouan
24.3	729	124	18	44	62	179	19	65	95	244	182	التلاميذ Elèves	12- المنستير
	30	6	1	2	3	8	1	3	4	9	7	الفصول C.élèves	12- Monastir
26.3	998	206	30	86	90	253	46	90	117	296	243	التلاميذ Elèves	13- محمد معروف سوسة
	38	8	1	3	4	9	2	3	4	11	10	الفصول C.élèves	13- Mohamed Maarouf Sousse
24.0	673	109		45	64	162		57	105	208	194	التلاميذ Elèves	14- نابل
	28	5		2	3	7		2	5	8	8	الفصول C.élèves	14-Nabeul
23.6	9433	1617	98	652	867	2452	164	959	1329	2770	2594	التلاميذ Elèves	جملة Total
	400	72	5	30	37	106	9	41	56	109	113	الفصول C.élèves	

(1) Lycée non pilote

(1) معهد غير نموذجي

المواد الإختيارية : فرق - تلاميذ

MATIERES OPTIONNELLES : GROUPES - ELEVES

سنـة رابعة تعليم ثانـوي 4ème année enseignement secondaire									سنـة ثالثة تعليم ثانـوي 3ème année enseignement secondaire								المـــواد
عـــدد التلامـــيذ Nombre des élèves								عـدد الفرق Nombre de groupes	عـــدد التلامـــيذ Nombre des élèves							عـدد الفرق Nombre de groupes	Matières
جملـة Total	رياضة Sport	إقتصاد وتصرف Economie & gestion	علوم الإعلامية Sciences informatique	علوم تقنية Sciences techniques	علوم تجريبية Sciences expérimentales	رياضيات Mathé-matiques	آداب Lettres		جملـة Total	إقتصاد وتصرف Economie & gestion	علوم الإعلامية Sciences informatique	علوم تقنية Sciences techniques	علوم تجريبية Sciences expérimentales	رياضيات Mathé-matiques	آداب Lettres		
18996		1975	1683	2688	5796	3855	2999	1222	**16923**	2543	1305	2872	4342	3239	2622	1097	**Allemand** المانيـــة
29420		5897	2557	2973	7890	3442	6661	1584	**22398**	6283	1971	2756	4999	1844	4545	1275	**Italien** ايطاليـــة
20899		3113	1374	1960	6922	4466	3064	1052	**19021**	4012	1230	2097	5818	3318	2546	961	**Espagnol** اسبانيـــة
420		109	42	10	124	38	97	33	**484**	129	68	11	112	42	122	39	**Russe** روسية
690		118	45	155	195	113	64	51	**540**	121	61	127	112	72	47	44	**Chinois** صينية
121			29		54	7	31	7	**66**	20	10	4	12	6	14	4	**Turque** تركية
26965		7103	2901	4197	4283	1978	6503	1557	**21225**	7317	1672	3317	2817	1138	4964	1235	**Education Artistique** تربية تشكيلية
3021		632	315	585	523	348	618	233	**2399**	644	164	424	412	287	468	204	**Education musicale** تربية موسيقية
12968		2528	1411	3032	2648	1386	1963	848	**12199**	3208	1116	2911	2137	1068	1759	737	**Etude de projet** دراسة مشروع
34							34	10	**10**						10	3	**Mathématiques** رياضيات
1958							1958	177	**1242**						1242	130	**Sc. de la vie et de la terre** علوم الحياة والأرض
1476	1476							76									**Informatique** اعلاميـة
116968	**1476**	**21475**	**10357**	**15600**	**28435**	**15633**	**23992**	**6850**	**96507**	**24277**	**7597**	**14519**	**20761**	**11014**	**18339**	**5729**	**Total** جملـــة

CYCLE PREPARATOIRE GENERAL ET L'ENSEIGNEMENT SECONDAIRE
2012/2013

مرحلة الإعدادي العام والتعليم الثانوي
2013/2012

التلاميـــــذ المعـــــوقـــــون حسب نـــوع الإعـــاقـــة وسنـــة الـــدراســـة

ELEVES HANDICAPES SELON LE GENRE D'HANDICAP ET L'ANNEE D'ETUDES

A- cycle préparatoire général :

أ- مرحلة الإعدادي العام :

Total الجملة			Multi-handicap إعاقة متعددة			Handicap Visuel إعاقة بصرية			Handicap Auditif إعاقة سمعية			Handicap Moteur إعاقة عضوية			Handicap Mental إعاقة ذهنية			سنة الدراسة		
عميقة profonde	متوسطة moyenne	خفيفة légère	عميقة profonde	متوسطة moyenne	خفيفة légère	عميقة profonde	متوسطة moyenne	خفيفة légère	عميقة profonde	متوسطة moyenne	خفيفة légère	عميقة profonde	متوسطة moyenne	خفيفة légère	عميقة profonde	متوسطة moyenne	خفيفة légère	Année d'études		
99	96	65	2	9	1	15	13	3	15	13	7	59	50	39	8	11	15	Garçons ذكور	سنة سابعة	
77	65	33	3	2	0	15	8	2	19	12	5	33	37	16	7	6	10	Filles إنـاث	7ème Année	
61	48	39	2	1	1	15	9	2	7	5	4	36	29	27	1	4	5	Garçons ذكور	سنة ثامنة	
52	45	22	1	1	0	13	9	0	4	3	5	34	30	17	0	2	0	Filles إنـاث	8ème Année	
42	45	34	1	0	0	12	16	4	1	3	4	27	24	23	1	2	3	Garçons ذكور	سنة تاسعة	
49	25	21	1	0	0	16	10	0	2	4	3	28	11	15	2	0	3	Filles إنـاث	9ème Année	
202	189	138	5	10	2	42	38	9	23	21	15	122	103	89	10	17	23	Garçons ذكور	جملة	
178	135	76	5	3	0	44	27	2	25	19	13	95	78	48	9	8	13	Filles إنـاث		
380	324	214	10	13	2	86	65	11	48	40	28	217	181	137	19	25	36	Total جملة	Total	

B - Enseignement secondaire :

ب - تعليم ثانوي :

Total الجملة			Multi-handicap إعاقة متعددة			Handicap Visuel إعاقة بصرية			Handicap Auditif إعاقة سمعية			Handicap Moteur إعاقة عضوية			Handicap Mental إعاقة ذهنية			سنة الدراسة		
عميقة profonde	متوسطة moyenne	خفيفة légère	عميقة profonde	متوسطة moyenne	خفيفة légère	عميقة profonde	متوسطة moyenne	خفيفة légère	عميقة profonde	متوسطة moyenne	خفيفة légère	عميقة profonde	متوسطة moyenne	خفيفة légère	عميقة profonde	متوسطة moyenne	خفيفة légère	Année d'études		
40	38	12	0	0	0	12	17	0	0	5	1	28	16	11	0	0	0	Garçons ذكور	سنة أولى	
31	50	14	2	0	0	9	26	1	2	2	1	18	21	12	0	1	0	Filles إنـاث	1ère Année	
31	60	14	1	0	0	9	31	1	1	3	3	20	24	9	0	2	1	Garçons ذكور	سنة ثانية	
21	32	9	0	0	0	4	11	0	1	4	1	14	17	8	2	0	0	Filles إنـاث	2ème Année	
25	34	10	1	0	1	6	16	0	0	2	2	16	16	7	2	0	0	Garçons ذكور	سنة ثالثة	
27	32	16	1	0	0	11	11	0	2	3	3	12	18	13	1	0	0	Filles إنـاث	3ème Année	
44	61	12	1	0	0	8	34	2	2	5	2	33	22	8	0	0	0	Garçons ذكور	سنة رابعة	
29	53	13	2	1	0	10	25	0	2	5	4	14	22	8	1	0	1	Filles إنـاث	4ème Année	
140	193	48	3	0	1	35	98	3	3	15	8	97	78	35	2	2	1	Garçons ذكور	جملة	
108	167	52	5	1	0	34	73	1	7	14	9	58	78	41	4	1	1	Filles إنـاث		
248	360	100	8	1	1	69	171	4	10	29	17	155	156	76	6	3	2	Total جملة	Total	

CYCLE PREPARATOIRE GENERAL ET L'ENSEIGNEMENT SECONDAIRE
2012/2013

مرحلة الإعدادي العام والتعليم الثانوي
2013/2012

التلاميـــــذ المعـــــوقـــــون حسب المرحلة والنـــوع والولاية

ELEVES HANDICAPES SELON LE GENRE, LE CYCLE ET LE GOUVERNERAT

Enseignement secondaire			تعليـــــم ثانـــوي	Cycle préparatoire général			مرحلة الإعدادي العام	الولايـــــة	
Elèves handicapés			عدد التلاميذ المعوقين	Elèves handicapés			عدد التلاميذ المعوقين	مؤسسات بها معوقون	
جملـــة Total	إنـــاث Filles	ذكـــور Garçons	Etabablissement abritant des élèves handicapés	جملـــة Total	إنـــاث Filles	ذكـــور Garçons	Etabablissement abritant des élèves handicapés	Gouvernerat	
18	15	3	14	33	13	20	17	Tunis 1 تونس 1	تونس
13	9	4	8	41	17	24	16	Tunis 2 تونس 2	Tunis
19	10	9	9	41	15	26	12	Ariana	أريانـــة
24	14	10	9	48	22	26	15	Mannouba	منـــوبة
90	42	48	13	76	36	40	18	Ben Arous	بن عـــروس
6	1	5	5	9	2	7	5	Zaghouan	زغـــوان
22	11	11	13	33	9	24	19	Bizerte	بنـــزرت
21	8	13	11	32	16	16	17	Béja	بـــاجـــة
20	9	11	12	21	6	15	15	Jendouba	جنـــدوبة
3	3		3	37	17	20	13	Siliana	سليـــانـــة
12	2	10	9	25	11	14	13	Le Kef	الكـــاف
22	11	11	12	27	11	16	16	Kasserine	القصريـــن
19	6	13	12	34	13	21	19	Sidi Bouzid	سيـــدي بوزيد
21	9	12	14	40	12	28	19	Gafsa	قفـــصـــة
4	2	2	3	10	7	3	7	Tozeur	تـــــوزر
16	9	7	10	11	6	5	8	Kébili	قـــبلـي
11	5	6	7	12	5	7	8	Tataouine	تـــطاويـــن
45	14	31	17	45	14	31	22	Médenine	مـــد نيـــن
25	17	8	12	64	37	27	15	Gabès	قـــابـــس
35	17	18	14	41	16	25	16	Sfax 1 صفاقس 1	صفاقس
26	12	14	14	21	12	9	11	Sfax 2 صفاقس 2	Sfax
12	3	9	7	40	22	18	16	Mahdia	المهـــديـــة
24	9	15	11	39	14	25	21	Kairouan	القـــيـــروان
30	20	10	16	26	10	16	17	Monastir	المنستـــيـــر
140	55	85	8	58	25	33	12	Sousse	ســـوســـة
32	9	23	14	54	21	33	24	Nabeul	نـــابـــل
710	322	388	277	918	389	529	391	Total	جملة

إطـار الإشـراف البيداغـوجـي المباشر حسب الرتبة والنوع والمـادة (*)

PERSONNEL D'ENCADREMENT PEDAGOGIQUE EN EXERCICE SELON LE GRADE, LE GENRE ET LA DISCIPLINE (*)

الجمـلة Total		مرشـد Conseiller		متـفقد Inspecteur		متـفقد أول Inspecteur principal		متـفقد عـام Inspecteur général		المـادة
منهم إناث dont femmes	جملة Total	منهم إناث dont femmes	جملة Total	منهم إناث dont femmes	جملة Total	منهم إناث dont femmes	جملة Total	منهم إناث dont femmes	جملة Total	Discipline
4	71			3	62	1	8		1	Arabe عربية
2	18			2	15		3			Education civique تربيـة مدنيـة
1	27			1	20		7			Education et pensée islamique تربية وتفكير إسـلامي
1	10			1	9		1			Philosophie فـلسـفة
4	40			3	31	1	7		2	Histoire et géographie تاريـخ وجغرافيا
17	48	1	1	15	38	1	8		1	Français فرنسـية
29	108	14	48	13	49	2	11			Anglais إنقليـزية
	7				7					Italien إيـطالية
1	4			1	3		1			Allemand ألـمانية
	4		1		2		1			Espagnol إسـبانـية
1	1	1	1							Russe روسية
	1		1							Chinois صينية
										Turque تركية
3	65			1	47	2	18			Mathématiques رياضيات
	48				40		8			Sciences physiques عـلوم فيزيائية
6	41			5	35	1	6			Sciences de la vie et de la terre عـلوم الحياة والأرض
2	9		1	2	7		1			Economie إقتـصاد
1	7			1	7					Gestion تصـرف
14	36	1	3	13	30		3			Informatique إعـلاميـة
3	15			3	13		2			Education artistique تربية فنـية
	10		2		8					Education musicale تربية مـوسقـية
	2				2					Education théâtrale تربية مسرحـية
6	64	6	13		35		15		1	Matières techniques المـواد التقـنية
95	636	23	71	64	460	8	100		5	Total جمـلة

Source : Inspection générale de l'éducation.

(*) Y compris le personnel d'encadrement dans les écoles préparatoires techniques

المصدر : التفقدية العامة للتربية.

(*) بما في ذلك الإطار المشرف على المدارس الإعدادية التقنية

المستشارون في الإعلام والتوجيه المدرسي والجامعي حسب الرتبة والنوع والولاية

CONSEILLERS EN INFORMATION ET ORIENTATION SCOLAIRE ET UNIVERSITAIRE SELON LE GRADE, LE GENRE ET LE GOUVERNORAT

الجملة Total		مستشار مساعد conseiller adjoint		مستشار conseiller		مستشار أول conseiller principal		مستشار عام conseiller général		الولايـة
منهم إناث dont femmes	جملة Total	منهم إناث dont femmes	جملة Total	منهم إناث dont femmes	جملة Total	منهم إناث dont femmes	جملة Total	منهم إناث dont femmes	جملة Total	Gouvernorat
2	7				3	1	2	1	2	تونس Tunis 1 تونس
5	6			2	2	2	3	1	1	Tunis 2 تونس
2	5				1	1	3	1	1	أريانـــة Ariana
2	4			1	2	1	2			منـوبة Mannouba
1	6	1	1		1		3		1	بن عـروس Ben Arous
1	4			1	4					زغـــوان Zaghouan
1	8				3	1	4		1	بنـــزرت Bizerte
1	6			1	5		1			بـاجـة Béja
	6				5				1	جنـدوبة Jendouba
2	3	1	1	1	2					سليـانـة Siliana
	4				2		2			الكـــاف Le Kef
1	5		1	1	4					القصريـــن Kasserine
1	5			1	5					سيـدي بوزيد Sidi Bouzid
	4				4					قفـصـة Gafsa
	2				2					تـــوزر Tozeur
	1				1					قـبلـي Kébili
	3				3					تـطاويـن Tataouine
	4						4			مـد نيـن Médenine
	4				1		2		1	قـابـس Gabès
3	5			2	2		2	1	1	صفاقس Sfax 1 صفاقس
1	4			1	4					Sfax 2 صفاقس
2	4			2	3		1			المهـديـة Mahdia
2	5			2	5					القـيـروان Kairouan
1	5			1	3		2			المنستـيـر Monastir
3	5			2	2	1	3			سـوسـة Sousse
3	7		1	2	2	1	3		1	نـابـل Nabeul
34	122	2	4	20	71	8	37	4	10	جمـلة Total

Source : Direction générale du cycle préparatoire de l'enseignement secondaire
(Direction de la vie scolaire)

المصدر : الادارة العامة للمرحلة الاعدادية والتعليم الثانوي
(إدارة الحياة المدرسية)

مدرســون مباشرون بالقسم حسب الرتــبة والنــوع ومادة التدريــس (*)

ENSEIGNANTS EN EXERCICE DANS LES CLASSES SELON LE GRADE, LE GENRE ET LA DISCIPLINE ENSEIGNEE (*)

جمـلة عـامــة Total général		مدرســون أجانــب Enseignants étrangers		جمـــلة المدرسين التـونسيــين Total des Enseignants Tunisiens		أستاذ تعليم ثانوي/ تقني / فني للمرحلة الأولى Professeur Secondaire /Technique et artistique pour le 1er cycle		أستاذ تعليم ثانوي/ تقني / فني Professeur Secondaire / Technique et artistique		أستاذ تعليم فوق الرتبة Professeur hors classe		أستاذ أول Professeur principal		أستاذ أول فوق الرتبة Professeur principal hors classe		مــدرس مبــرز Enseignant agrégé		مــدرس مبــرز أول Enseignant agrégé principal		مادة التدريس
منهم إناث dont femmes	جملة Total	منهم إناث dont femmes	جملة Total	منهم إناث dont femmes	جملة Total	منهم إناث dont femmes	جملة Total	منهم إناث dont femmes	جملة Total	منهم إناث dont femmes	جملة Total	منهم إناث dont femmes	جملة Total	منهم إناث dont femmes	جملة Total	منهم إناث dont femmes	جملة Total	منهم إناث dont femmes	جملة Total	Discipline enseignée
5171	8926			5171	8926	56	127	3280	5471	47	84	1576	2814	164	329	43	84	5	17	Arabe عربــية
1433	2419			1433	2419	1	1	846	1465	5	5	533	869	46	77	2	2			Education Civique تربية مدنية
1515	2822		2	1515	2820	5	15	738	1285	26	74	600	1101	146	343		2			Education et pensée Islamique تربية و تفكيراسلامي
555	1592			555	1592	1	3	401	1123	4	12	129	362	13	57	6	28	1	7	Philosophie فلسفة
1876	4650			1876	4650	73	138	1162	2949	18	49	520	1235	76	206	22	59	5	14	Histoire & Géographie تاريخ وجغرافيا
6842	9100	4	6	6838	9094	1152	1490	4611	6010	76	114	894	1278	104	200	1	2			Français فرنسـية
5882	7688			5882	7688	138	179	4750	6035	30	51	886	1289	68	121	10	12		1	Anglais أنقليزيــة
422	525			422	525	3	3	372	458	1	1	45	59	1	4					Italien إيطالية
333	462	1	1	332	461	20	23	287	393		1	24	39	1	5					Allemand ألمانية
253	322			253	322			227	278	1	2	23	35	2	7					Espagnol إسبانية
16	19			16	19			15	18			1	1							Chinois صينية
7	15			7	15			7	15											Russe روسية
	1		1																	Turque تركية
2433	8315	1	6	2432	8309	81	252	1427	5174	53	233	766	2307	103	340	1	1	1	2	Mathématiques رياضيات
2447	6450			2447	6450	4	12	1856	4682	13	36	485	1452	89	268					Sciences physiques علوم فيزيائية
3299	5183			3299	5183	50	89	1982	3181	32	57	1059	1616	176	240					Sciences de la vie et de la terre علوم الحياة والأرض
402	727			402	727			315	599			80	118	7	10					Economie إقتصاد
446	762			446	762	1	1	355	628	1	1	81	115	8	17					Gestion تصرف
2836	5398			2836	5398	51	85	2623	5023	13	20	144	244	5	26					Informatique إعلامــية
1200	1548			1200	1548	11	15	958	1220	6	10	202	270	23	33					Education Artistique تربية فنية
275	979			275	979	34	206	227	725	4	12	9	30	1	6					Education Musicale تربية موسيقية
148	346			148	346	1	1	125	288	3	6	18	46	1	5					Animation Théâtrale تنشيط مسرحي
34	568			34	568	1	3	26	304		2	7	177		82					Génie mécanique هندسة آلية
47	556			47	556			34	313		2	13	172		69					Génie électrique هندسة كهربائية
364	2485			364	2485	84	606	225	1583	8	41	45	212	2	43					Educ.Tech.7,8 et 9 تربية تقنية 7و8و9
278	1632			278	1632	25	93	181	1024	1	34	61	375	10	105		1			Technologie1,2 secondaire تكنولوجيا1و2 ثانوي
38514	73490	6	16	38508	73474	1792	3342	27030	50244	342	847	8201	16216	1046	2593	85	191	12	41	Total جمــلة

(*) y compris les enseignants exerçant dans les classes assurant un temps partiel et un mi-temps

(*) باعتبار المدرسين المباشرين و الذين يقومون بوقت جزئي و بنصف الوقت

مدرســون مباشرون بالقسم حسب الرتــبة والنــوع و الولاية (*)

ENSEIGNANTS EN EXERCICE DANS LES CLASSES SELON LE GRADE, LE GENRE ET LE GOUVERNORAT (*)

جملة عامة Total général		مدرسون أجانب Enseignants étrangers		جملة المدرسين التونسيين Total des Enseignants Tunisiens		أستاذ تعليم ثانوي/ تقني / فني للمرحلة الأولى Professeur Secondaire /Technique et artistique pour le 1er cycle		أستاذ تعليم ثانوي/ تقني / فني Professeur Secondaire / Technique et artistique		أستاذ تعليم فوق الرتبة Professeur hors classe		أستاذ أول Professeur principal		أستاذ أول فوق الرتبة Professeur principal hors classe		مدرس مبرز Enseignant agrégé		مدرس مبرز أول Enseignant agrégé principal		الولايــة
منهم إناث dont femmes	جملة Total	منهم إناث dont femmes	جملة Total	منهم إناث dont femmes	جملة Total	منهم إناث dont femmes	جملة Total	منهم إناث dont femmes	جملة Total	منهم إناث dont femmes	جملة Total	منهم إناث dont femmes	جملة Total	منهم إناث dont femmes	جملة Total	منهم إناث dont femmes	جملة Total	منهم إناث dont femmes	جملة Total	Gouvernorat
2292	3405	1	3	2291	3402	73	119	1175	1732	85	119	829	1195	114	209	10	19	5	9	تونس 1 Tunis 1
1995	3005	1	2	1994	3003	72	146	1162	1702	14	32	611	913	117	179	16	24	2	7	تونس Tunis تونس 2 Tunis 2
2040	2961		1	2040	2960	102	152	1161	1666	16	19	671	959	83	147	7	17			أريانـــة Ariana
1495	2451			1495	2451	61	103	992	1593	2	11	362	614	71	116	6	11	1	3	منـوبة Mannouba
2424	3661	1	1	2423	3660	108	185	1403	2052	22	49	794	1188	90	160	4	15	2	11	بن عـروس Ben Arous
612	1231			612	1231	20	46	521	995	2	4	64	171	3	12	2	3			زغـــوان Zaghouan
2073	3619			2073	3619	91	133	1419	2397	10	26	494	918	55	128	3	13	1	4	بنـــزرت Bizerte
1075	2123		3	1075	2120	53	117	829	1556	6	22	149	343	34	76	4	6			بـاجـة Béja
1429	3041	1	1	1428	3040	42	86	1183	2386	6	31	182	476	12	53	3	7		1	جنـدوبة Jendouba
868	1812			868	1812	39	75	742	1489	4	12	75	214	7	21	1	1			سليـانـة Siliana
966	2013		1	966	2012	44	84	801	1583	5	20	103	283	8	35	5	7			الكـــاف Le Kef
1194	3158			1194	3158	45	111	1059	2731	3	12	77	277	8	23	2	4			القصريـــن Kasserine
1265	3236			1265	3236	75	175	1126	2733	1	14	60	276	3	36		2			سيـدي بوزيد Sidi Bouzid
1303	2979		1	1303	2978	82	196	1053	2280	5	18	149	433	13	47	1	4			قفـــصة Gafsa
445	946			445	946	23	53	373	750		5	41	121	6	15	1	1	1	1	تـــوزر Tozeur
594	1450		1	594	1449	15	60	493	1136	46	85	38	152	2	14		2			قـــبلي Kébili
511	1345			511	1345	21	56	467	1171		6	22	88		21	1	3			تـطاويـن Tataouine
1585	3528			1585	3528	82	157	1328	2727	1	26	161	530	12	81	1	6		1	مـد نيـن Médenine
1446	2960			1446	2960	65	128	1172	2268	9	28	173	463	27	69		4			قـابـس Gabès
1791	3408			1791	3408	81	130	1095	1915	24	55	526	1081	63	220	2	6		1	صفاقس Sfax 1 صفاقس
1332	2509			1332	2509	62	113	868	1462	13	39	357	773	31	119	1	3			صفاقس Sfax 2
1390	2951	1	1	1389	2950	69	140	1058	2053	9	35	228	605	21	108	4	8		1	المهـديـة Mahdia
1648	3673			1648	3673	98	180	1320	2834	5	16	199	555	22	77	4	11			القـيـروان Kairouan
2170	3771			2170	3771	116	178	1440	2332	17	54	526	1034	69	166	2	7			المنستـيـر Monastir
2284	4016			2284	4016	129	217	1389	2300	18	55	660	1221	85	219	3	3		1	ســوســة Sousse
2287	4238	1	1	2286	4237	124	202	1401	2401	19	54	650	1333	90	242	2	4		1	نـــابـــل Nabeul
38514	73490	6	16	38508	73474	1792	3342	27030	50244	342	847	8201	16216	1046	2593	85	191	12	41	جملـــة Total

(*) y compris les enseignants exerçant dans les classes assurant un temps partiel et un mi-temps

(*) باعتبار المدرسين المباشرين و الذين يقومون بوقت جزئي و بنصف الوقت

مدرسون مباشرون بالقسم حسب مادة التدريس والولاية (*)

ENSEIGNANTS EN EXERCICE DANS LES CLASSES SELON LA DISCIPLINE ENSEIGNEE ET LE GOUVERNORAT (*)

جملة Total	تكنولوجيا 1و2 ثانوي Techno-logie1,2 secon.	تربية تقنية 7و8 و9 أساسي Educ.Tech. 7,8 et 9è de base	هندسة كهربائية Génie élec-trique	هندسة آلية Génie méca-nique	تنشيط مسرحي Anima. Théa-trale	تربية موسيقية Educa-tion Musicale	تربية فنية Educa-tion Artistique	إعلامية Infor-mati-que	تصرف Ges-tion	إقتصاد Eco-nomie	علوم الحياة والأرض Sciences de la vie& de la terre	علوم فيزيائية Sciences physi-ques	رياضيات Mathé-mati-ques	تركية Turque	روسية Russe	صينية Chi-nois	إسبانية Espa-gnol	ألمانية Alle-mand	إيطالية Ita-lien	أنقليزية An-glais	فرنسية Fran-çais	تاريخ و جغرافيا Hist. & Géo.	فلسفة Philo-sophie	تربية و تفكير اسلامي Education et pensée Islamique	تربية مدنية Educa-tion Civique	عربية Arabe	الولاية Gouvernorat
3405	77	101	21	22	30	55	72	243	44	43	243	298	396	1	1	2	26	20	28	356	421	209	70	133	111	382	تونس Tunis 1 تونس
3005	61	103	20	21	22	53	65	219	38	37	209	265	351		2		24	14	32	317	369	178	55	115	94	341	Tunis 2 تونس
2961	66	99	15	15	17	47	66	226	33	33	209	265	348			1	30	19	28	308	364	178	61	100	95	338	أريانة Ariana
2451	56	82	19	20	16	38	55	175	32	31	167	202	277		2	4	20	11	20	258	302	148	52	93	81	290	منوبة Mannouba
3661	84	123	20	20	25	61	70	270	48	49	252	325	420				17	18	38	386	447	217	75	150	118	428	بن عروس Ben Arous
1231	28	42	11	13	5	21	24	88	15	15	79	105	132				3	11	13	133	155	80	25	46	43	144	زغوان Zaghouan
3619	78	123	26	26	13	48	78	253	40	39	258	318	414		1	1	20	18	28	378	458	228	74	140	121	438	بنزرت Bizerte
2123	51	73	17	15	12	30	37	160	26	23	142	188	239			1	5	23	14	222	256	137	45	80	71	256	باجة Béja
3041	65	109	22	23	11	25	63	229	31	28	211	267	344				11	17	17	316	384	200	62	118	103	385	جندوبة Jendouba
1812	42	57	16	16	9	22	41	131	19	19	126	157	209		2		5	13	12	190	215	117	45	68	62	219	سليانة Siliana
2013	41	63	20	20	12	20	43	148	15	16	141	187	232				4	9	22	211	250	130	51	71	68	239	الكاف Le Kef
3158	75	113	17	18	13	25	59	234	27	28	227	277	355			1	17	21	15	330	393	211	71	118	110	403	القصرين Kasserine
3236	65	108	29	29	12	34	73	254	28	24	233	275	343		1	1	8	17	19	331	403	218	83	120	106	422	سيدي بوزيد Sidi Bouzid
2979	74	96	23	24	10	23	57	238	18	20	213	270	327				16	19	10	312	372	198	88	109	97	365	قفصة Gafsa
946	21	33	9	8	7	13	21	69	9	8	65	84	105					5	9	97	111	64	25	37	29	117	توزر Tozeur
1450	35	46	15	15	11	22	28	108	15	15	103	124	159		1		3	10	8	146	169	99	38	56	46	178	قبلي Kébili
1345	34	49	11	11	3	16	25	105	12	11	90	114	152				5	6	4	148	167	91	31	53	46	161	تطاوين Tataouine
3528	79	126	26	28	11	31	76	254	30	29	253	306	389				8	31	23	373	437	230	73	133	128	454	مدنين Médenine
2960	65	96	27	29	16	36	73	211	27	26	211	255	336				6	33	26	306	357	185	69	111	97	362	قابس Gabès
3408	88	108	30	30	7	54	80	260	39	37	257	305	398		1	1	13	16	21	339	415	209	76	119	110	395	صفاقس Sfax 1 صفاقس
2509	51	99	10	10	7	47	62	179	23	23	188	215	279				4	11	16	264	325	153	46	92	86	319	Sfax 2 صفاقس
2951	69	105	18	20	14	46	65	226	30	28	202	255	331				7	18	27	299	366	192	62	108	96	367	المهدية Mahdia
3673	66	135	23	26	16	46	83	267	38	35	260	314	414		1		15	19	17	392	462	233	83	142	117	469	القيروان Kairouan
3771	81	123	39	40	17	52	72	271	36	31	263	348	427		1	4	16	25	23	402	474	231	73	163	107	452	المنستير Monastir
4016	88	126	37	36	15	47	75	272	45	39	284	355	452		2	1	23	30	22	433	512	254	85	164	131	488	سوسة Sousse
4238	92	147	35	33	15	67	85	308	44	40	297	376	486			2	16	28	33	441	516	260	74	183	146	514	نابل Nabeul
73490	1632	2485	556	568	346	979	1548	5398	762	727	5183	6450	8315	1	15	19	322	462	525	7688	9100	4650	1592	2822	2419	8926	جملة Total

(*) y compris les enseignants exerçant dans les classes assurant un temps partiel et un mi-temps

(*) باعتبار المدرسين المباشرين و الذين يقومون بوقت جزئي و بنصف الوقت

مدرسو التربـــية البدنـــية حسب النوع والولايـــــة

ENSEIGNANTS D'EDUCATION PHYSIQUE SELON LE GENRE ET LE GOUVERNORAT

Total جملة	Nabeul نابل	Sousse سوسة	Monastir المنستير	Kairouan القيروان	Mahdia المهدية	Sfax2 صفاقس2	Sfax1 صفاقس1	Gabès قابس	Médenine مدنين	Tataouine تطاوين	Kébili قبلي	Tozeur توزر	Gafsa قفصة	Sidi Bouzid سيدي بوزيد	Kasserine القصرين	Le Kef الكاف	Siliana سليانة	Jendouba جندوبة	Béja باجة	Bizerte بنزرت	Zaghouan زغوان	Ben Arous بن عروس	Mannouba منوبة	Ariana أريانة	Tunis 2 تونس 2	Tunis 1 تونس 1	
5644	432	335	367	209	264	252	337	196	251	84	92	64	201	246	227	188	140	228	139	220	95	229	164	214	208	262	جملـــة Total
1755	121	107	60	36	68	79	106	54	51	20	28	11	47	52	55	82	54	76	43	61	40	94	65	118	105	122	منهم إناث dont Femmes

إطـــار الإشراف والإداريين والعملة حسب النوع والولاية

PERSONNEL D'ENCADREMENT, PERSONNEL ADMINISTRATIF ET OUVRIERS SELON LE GENRE ET LE GOUVERNORAT

عملة Ouvriers		أعوان إداريون Agents administratifs		اعوان مخبر Agents de Laboratoire		قيـمون Surveillants		مرشدون تربويون Conseillers éducatifs		نظار Censeurs		مديرون Directeurs		الولايـة	
منهم إناث Dont femmes	جملة Total	منهم إناث Dont femmes	جملة Total	منهم إناث Dont femmes	جملة Total	منهم إناث Dont femmes	جملة Total	منهم إناث Dont femmes	جملة Total	منهم إناث Dont femmes	جملة Total	منهم إناث Dont femmes	جملة Total	Gouvernorat	
229	625	147	206	82	125	261	374	17	82	6	26	16	66	Tunis 1 تونس	تونس
157	470	102	134	53	102	261	358	17	59	4	17	11	51	Tunis 2 تونس	Tunis
123	320	121	150	68	103	235	349	15	56	6	19	10	47	Ariana	أريانـــة
77	272	70	106	50	80	207	294	10	48	2	14	6	43	Mannouba	منـوبة
171	421	197	233	94	153	354	442	19	73	1	21	10	59	Ben Arous	بن عـروس
78	289	43	83	21	62	121	233	3	42		9	1	29	Zaghouan	زغـوان
83	548	121	174	64	138	273	423	22	109	3	22	6	64	Bizerte	بنـزرت
158	498	101	148	38	98	185	308	6	69		15	5	47	Béja	بـاجـة
137	516	176	259	35	111	258	473	7	85	3	17		50	Jendouba	جنـدوبة
115	470	138	200	23	76	205	394	13	71	3	18	1	38	Siliana	سليـانـة
162	468	136	203	37	102	215	364	9	78	1	15	1	45	Le Kef	الكـاف
183	592	164	282	37	130	295	618	18	114		25		58	Kasserine	القصريـن
190	659	132	249	50	140	303	671	23	129	1	26	1	64	Sidi Bouzid	سيـدي بوزيد
117	506	135	212	60	123	239	503	6	83	2	28		60	Gafsa	قفـصـة
35	156	44	75	21	48	108	194		21		10		21	Tozeur	تـوزر
19	178	50	92	18	63	119	280	2	39		10	2	35	Kébili	قـبلي
21	206	36	77	24	61	111	225		39		8		34	Tataouine	تـطاويـن
57	527	116	222	57	149	259	472	3	83	1	22	1	76	Médenine	مـد نيـن
73	458	119	187	43	99	228	398	1	87		20	1	60	Gabès	قـابـس
121	556	119	202	60	99	189	339	7	73	2	20	5	52	Sfax 1 صفاقس	صفاقس
89	365	89	131	45	80	142	232	4	47	2	14	2	45	Sfax 2 صفاقس	Sfax
80	467	101	155	42	101	209	348	7	58	1	19	2	55	Mahdia	المهـديـة
159	620	118	188	45	129	270	514	20	101	1	20	2	69	Kairouan	القـيـروان
100	496	166	228	79	130	201	302	13	65	5	21	3	68	Monastir	المنستـيـر
173	580	190	247	94	139	249	360	14	79	3	25	5	67	Sousse	سـوسـة
123	649	197	286	104	168	311	461	16	83	5	24	5	67	Nabeul	نـابـل
3030	**11912**	**3128**	**4729**	**1344**	**2809**	**5808**	**9929**	**272**	**1873**	**52**	**485**	**96**	**1370**	**Total**	**جملـة**

CYCLE PREPARATOIRE GENERAL ET L'ENSEIGNEMENT SECONDAIRE
2012/2013

مرحلة الإعدادي العام والتعليم الثانوي
2013/2012

فضاءات التدريس المستعملة
LOCAUX D'ENSEIGNEMENT UTILISES

مؤسسات بها ملاعب رياضية Etablis. Disposant de terrains de sport	قاعات رياضة مغطاة Salles de sport couvertes	قاعات متعددة الإختصاصات Salles polyvalentes	قاعات مراجعة Salles de permanence	Salles spécialisées مخبر الإعلامية Labo. informa-tique	مخبر تقنية Labo. Technique	قاعة تربية تقنية Salle Educa. Technique	قاعات الإختصاص مخبر فيزياء وتكنولوجيا Labo. physique et technologie	مخبرعلوم طبيعية Labo. Sciences naturelles	قاعات التعليم العام Salles d'enseignement général	الولاية Gouvernorat	
32	23	13	9	153	10	50	188	141	1176	Tunis 1 تونس	تونس Tunis
32	11	4	10	119	7	56	128	108	988	Tunis 2 تونس	
39	16	8	13	119	6	39	130	105	1015	Ariana	أريانة
40	17	9	17	104	9	65	89	82	891	Mannouba	منوبة
53	22	23	34	166	10	109	174	123	1288	Ben Arous	بن عروس
25	9	6	25	65	6	24	76	63	495	Zaghouan	زغوان
45	14	12	24	153	12	83	138	113	1351	Bizerte	بنزرت
44	8	10	20	107	9	65	109	76	860	Béja	باجة
41	9	8	27	141	11	89	110	105	1118	Jendouba	جندوبة
33	8	10	25	99	8	58	79	78	735	Siliana	سليانة
38	13	9	28	117	10	56	113	84	851	Le Kef	الكاف
57	20	18	26	148	10	92	155	113	1245	Kasserine	القصرين
60	10	25	49	164	16	91	123	129	1196	Sidi Bouzid	سيدي بوزيد
55	20	8	19	142	15	33	156	110	1106	Gafsa	قفصة
21	7	6	9	56	6	27	46	43	418	Tozeur	توزر
35	4	4	10	67	7	39	69	61	519	Kébili	قبلي
35	4	25	22	87	11	52	79	53	622	Tataouine	تطاوين
70	23	18	29	169	12	114	148	140	1354	Médenine	مدنين
55	22	20	30	152	15	80	145	129	1153	Gabès	قابس
45	21	13	27	150	14	91	138	133	1144	Sfax 1 صفاقس	صفاقس Sfax
43	16	12	19	108	5	64	85	95	847	Sfax 2 صفاقس	
51	10	25	29	133	9	84	120	109	1104	Mahdia	المهدية
67	18	13	33	158	12	99	171	130	1379	Kairouan	القيروان
66	19	18	21	158	19	108	151	137	1447	Monastir	المنستير
57	21	18	18	170	19	106	177	130	1522	Sousse	سوسة
69	24	19	39	184	12	100	209	165	1512	Nabeul	نابل
1208	**389**	**354**	**612**	**3389**	**280**	**1874**	**3306**	**2755**	**27336**	**Total**	**جملة**

فضاءات المرافق العامة المستعملة

LOCAUX D'EQUIPEMENTS COLLECTIFS UTILISES

قاعات اجتماعات Salles de réunion	فضاء للموارد والإعلام Espace des ressources	قاعات مطالعة Salles de Lecture	مكتبات Bibliothèques	فضاء أنترنات للأساتذة Espace d'internet pour professeurs	قاعات أساتذة Salles de professeurs	مكاتب إدارية Bureaux Administratifs	الولاية Gouvernorat
3	7	7	42	12	66	470	تونس Tunis 1
3	4	6	33	14	51	358	تونس Tunis 2
2	3	8	25	7	49	325	أريانة Ariana
4	4	8	32	5	43	285	منوبة Mannouba
15	7	18	52	21	59	465	بن عروس Ben Arous
	3	5	24	8	29	190	زغوان Zaghouan
4	2	8	44	15	67	451	بنزرت Bizerte
4	5	7	35	7	48	333	باجة Béja
1	5	6	37	6	52	386	جندوبة Jendouba
	2	6	25	6	39	277	سليانة Siliana
5	4	7	30	7	45	343	الكاف Le Kef
7	4	12	45	14	59	452	القصرين Kasserine
5	4	10	47	13	63	465	سيدي بوزيد Sidi Bouzid
7	2	10	46	14	59	403	قفصة Gafsa
3	2	4	18	4	22	148	توزر Tozeur
2	3	6	21	7	34	215	قبلي Kébili
5	2	14	29	27	35	230	تطاوين Tataouine
7	5	14	51	25	76	497	مدنين Médenine
9	4	13	50	24	60	390	قابس Gabès
8	1	10	48	30	54	434	صفاقس Sfax 1
3	2	10	38	17	46	328	صفاقس Sfax 2
3	4	10	45	12	55	398	المهدية Mahdia
15	4	13	53	29	69	469	القيروان Kairouan
5	2	14	53	36	69	511	المنستير Monastir
9	3	19	49	24	68	518	سوسة Sousse
5	4	7	52	17	69	516	نابل Nabeul
134	**92**	**252**	**1024**	**401**	**1386**	**9857**	**جملة Total**

المبـــيت
L'INTERNAT

عدد بيوت التبريد Nombre de chambres frigorifiques		عدد قاعات الأكـــل Nombre de réfectoires		عدد المطابـخ Nombre de cuisines		عـــدد المـراقد Nombre de dortoirs		عـدد غرف القيمين Nombre de Chambres de surveillants		عـــدد التلاميـــذ Nombre d'élèves			عـــدد المبيـتات	الولايـــة
										الممنوحين	نصف المقيمين	المقيمين		
منها غير مستعملة Dont non utilisées	جملة Total	منها غير مستعملة Dont non utilisés	جملة Total	منها غير مستعملة Dont non utilisées	جملة Total	منها غير مستعملة Dont non utilisés	جملة Total	منها غير مستعملة Dont non utilisées	جملة Total	Boursiers	Demi pen-sionnaires	Internes	Nombre d'internats	Gouvernorat
	6		5		4		6		6	363	2089	95	2	تونس 1 Tunis تونس
	3		2		2		2		1	2	410	13	1	تونس 2 Tunis
	6	1	5	1	4		2		2		684	18	1	Ariana أريانـــة
1	2	1	2	1	2	1	3	1	3	105	21	114	1	Mannouba منـوبة
	1		1		1		2		3	123	27	96	1	Ben Arous بن عـروس
	17		17		17	5	48	5	48	2086	841	1941	17	Zaghouan زغـــوان
1	9		17		18		50		55	2480	795	2345	18	Bizerte بنـــزرت
1	11		25		24	2	59	2	55	3455	1400	2971	23	Béja بـاجـة
5	31	2	33	2	32	5	88	5	87	6126	1623	6446	30	Jendouba جنـدوبة
	30	2	29		26	5	83	3	84	4930	1609	5503	26	Siliana سليـانـة
4	22		27		26	4	76	3	80	4451	2020	3651	26	Le Kef الكـــاف
12	33		38		36	10	115	5	118	6934	1620	7751	35	Kasserine القصريـــن
9	42	5	50	6	49	32	128	32	130	6626	3446	6464	39	Sidi Bouzid سيـدي بوزيد
6	19		20		19	8	37	4	34	2674	2092	1297	14	Gafsa قفـــصـة
	2	3	6	3	6	1	9		7	582	289	293	3	Tozeur تـــوزر
3	9	3	10	3	9	3	6	2	4	789	718	71	1	Kébili قـــبلـي
4	14		13		13	1	9		9	935	1122	187	4	Tataouine تـطاويـن
2	15	2	19	2	18	4	24	2	21	2384	2192	648	9	Médenine مـد نيـن
1	22	1	23	1	22	14	49	11	51	2495	1881	1057	14	Gabès قـابـس
4	18		16		16	4	42	4	38	2629	1896	1985	14	صفاقس 1 Sfax صفاقس
2	12	2	11	1	8	6	17	6	18	1330	763	659	5	صفاقس 2 Sfax
1	18		20		20		27		26	3558	3551	1524	12	Mahdia المهـديـة
3	27	1	31	3	31	8	88	6	86	5067	2865	4958	28	Kairouan القـيـروان
1	5	2	4	2	4		4		5	72	548	178	2	Monastir المنستـيـر
1	9		11		10		15		18	1082	1710	378	6	Sousse سـوسـة
	11		13		13	6	24	5	23	2107	2417	504	7	Nabeul نـابـل
61	**394**	**25**	**448**	**25**	**430**	**119**	**1013**	**96**	**1012**	**63385**	**38629**	**51147**	**339**	**Total جملـة**

أهرامات التلاميذ
حسب الولاية
PYRAMIDES
DES ELEVES PAR
GOUVERNORAT

هرم التعليم الأساسي والتعليم الثانوي

PYRAMIDE DE L'ENSEIGNEMENT DE BASE ET L'ENSEIGNEMENT SECONDAIRE

Tunisie entière — **كامل الجمهورية**

متوسط كثافة الفصل Ratio élèves / classe	عدد الفصول Nombre de classes élèves	نسبة الإناث % des filles	عدد التلاميذ Effectif des élèves جملة Total	إناث Filles	ذكور Garçons		
1er cycle enseignement de base							**مرحلة أولى تعليم أساسي**
22.8	7919	48.2	180352	86918	93434	1ère année	سنة أولى
22.5	7982	48.0	179625	86265	93360	2ème année	سنة ثانية
22.5	7757	47.9	174461	83583	90878	3ème année	سنة ثالثة
22.1	7694	47.9	169695	81359	88336	4ème année	سنة رابعة
21.6	7532.5	48.3	162649	78578	84071	5ème année	سنة خامسة
21.3	7649.5	48.0	162777	78182	84595	6ème année	سنة سادسة
22.1	**46534**	**48.1**	**1029559**	**494885**	**534674**	Total	جملة
2ème cycle enseignement de base général							**مرحلة ثانية تعليم أساسي عام**
25.2	7573	45.6	191157	87181	103976	7ème année	سنة سابعة
26.9	5420	51.1	146056	74582	71474	8ème année	سنة ثامنة
26.1	4816	54.0	125828	67976	57852	9ème année	سنة تاسعة
26.0	**17809**	**49.6**	**463041**	**229739**	**233302**	Total	جملة
2ème cycle enseignement de base technique							**مرحلة ثانية تعليم أساسي تقني**
23.7	326	19.8	7734	1532	6202	8ème année	سنة ثامنة
17.1	300	21.7	5130	1113	4017	9ème année	سنة تاسعة
20.5	**626**	**20.6**	**12864**	**2645**	**10219**	Total	جملة
25.8	**18435**	**48.8**	**475905**	**232384**	**243521**	Total 2ème c. enseignement de base	جملة م. ثانية تعليم أساسي
23.2	**64969**	**48.3**	**1505464**	**727269**	**778195**	Total Enseignement de base	جملة التعليم الأساسي
Enseignement secondaire							**تعليم ثانوي**
27.9	4509	55.4	125919	69759	56160	Tronc commun جذع مشترك	سنة أولى
19.7	22	27.3	433	118	315	Sport رياضة	1ère
27.9	**4531**	**55.3**	**126352**	**69877**	**56475**	Total جملة	année
23.2	851	71.5	19766	14138	5628	Lettres آداب	
25.4	1697	56.7	43052	24413	18639	Sciences علوم	سنة ثانية
20.7	521	35.0	10776	3776	7000	Technologie informatique تكنولوجيا الإعلامية	
28.1	1077	56.5	30235	17091	13144	Economie et services اقتصاد وخدمات	2ème
21.0	33	26.9	692	186	506	Sport رياضة	année
25.0	**4179**	**57.0**	**104521**	**59604**	**44917**	Total جملة	
23.2	791	74.8	18345	13726	4619	Lettres آداب	
20.5	538	53.1	11014	5851	5163	Mathématiques رياضيات	
23.1	900	75.1	20794	15607	5187	Sc. Expérimentales علوم تجريبية	سنة ثالثة
28.0	519	28.4	14532	4129	10403	Sc.Techniques علوم تقنية	
19.6	387	45.3	7597	3444	4153	Sc.Informatiques علوم إعلامية	3ème
24.8	980	60.9	24283	14790	9493	Economie et Gestion اقتصاد وتصرف	année
23.1	48	28.6	1109	317	792	Sport رياضة	
23.5	**4163**	**59.2**	**97674**	**57864**	**39810**	Total جملة	
22.2	1079	77.4	23992	18568	5424	Lettres آداب	
22.5	695	54.3	15633	8487	7146	Mathématiques رياضيات	
23.6	1204	75.9	28462	21592	6870	Sc. Expérimentales علوم تجريبية	سنة رابعة
26.0	600	30.4	15600	4736	10864	Sc.Techniques علوم تقنية	
21.0	493	50.7	10357	5255	5102	Sc.Informatiques علوم إعلامية	4ème
24.0	896	64.8	21492	13930	7562	Economie et Gestion اقتصاد وتصرف	année
24.6	60	30.5	1476	450	1026	Sport رياضة	
23.3	**5027**	**62.4**	**117012**	**73018**	**43994**	Total جملة	
24.9	**17900**	**58.4**	**445559**	**260363**	**185196**	Total enseignement secondaire	جملة التعليم الثانوي
23.5	**82869**	**50.6**	**1951023**	**987632**	**963391**	Total général	جملة عامة

هرم التعليم الأساسي والتعليم الثانوي

PYRAMIDE DE L'ENSEIGNEMENT DE BASE ET L'ENSEIGNEMENT SECONDAIRE

Gouvernorat de Tunis : Tunis 1 — **ولاية تونس : تونس 1**

متوسط كثافة الفصل Ratio élèves / classe	عدد الفصول Nombre de classes élèves	نسبة الإناث % des filles	عدد التلاميذ Effectif des élèves جملة Total	إناث Filles	ذكور Garçons			
1er cycle enseignement de base								**مرحلة أولى تعليم أساسي**
26.3	249	48.4	6544	3165	3379	1ère année		سنة أولى
25.5	257	48.7	6543	3188	3355	2ème année		سنة ثانية
25.5	251	48.4	6401	3097	3304	3ème année		سنة ثالثة
25.1	255	48.7	6392	3111	3281	4ème année		سنة رابعة
25.2	254	47.5	6406	3041	3365	5ème année		سنة خامسة
24.6	255	48.7	6275	3053	3222	6ème année		سنة سادسة
25.4	**1521**	**48.4**	**38561**	**18655**	**19906**	Total		جملة
2ème cycle enseignement de base général								**مرحلة ثانية تعليم أساسي عام**
24.2	346	44.9	8376	3758	4618	7ème année		سنة سابعة
28.5	230	49.5	6546	3239	3307	8ème année		سنة ثامنة
27.4	220	51.9	6025	3126	2899	9ème année		سنة تاسعة
26.3	**796**	**48.3**	**20947**	**10123**	**10824**	Total		جملة
2ème cycle enseignement de base technique								**مرحلة ثانية تعليم أساسي تقني**
24.6	17	25.8	419	108	311	8ème année		سنة ثامنة
14.2	20	33.1	284	94	190	9ème année		سنة تاسعة
19.0	**37**	**28.7**	**703**	**202**	**501**	Total		جملة
26.0	**833**	**47.7**	**21650**	**10325**	**11325**	Total 2ème c. enseignement de base		**جملة م. ثانية تعليم أساسي**
25.6	**2354**	**48.1**	**60211**	**28980**	**31231**	Total Enseignement de base		**جملة التعليم الأساسي**
Enseignement secondaire								**تعليم ثانوي**
27.9	228	55.0	6350	3493	2857	Tronc commun	جذع مشترك	سنة أولى
25.0	3	30.7	75	23	52	Sport	رياضة	1ère
27.8	**231**	**54.7**	**6425**	**3516**	**2909**	Total	جملة	année
22.2	32	73.0	710	518	192	Lettres	آداب	
26.2	95	56.4	2486	1401	1085	Sciences	علوم	سنة ثانية
23.3	20	28.8	465	134	331	Technologie informatique	تكنولوجيا الإعلامية	
30.1	57	53.8	1715	922	793	Economie et services	اقتصاد وخدمات	2ème
25.0	4	30.0	100	30	70	Sport	رياضة	année
26.3	**208**	**54.9**	**5476**	**3005**	**2471**	Total	جملة	
23.3	23	76.8	535	411	124	Lettres	آداب	
23.9	39	48.8	933	455	478	Mathématiques	رياضيات	
23.6	47	71.6	1111	795	316	Sc. Expérimentales	علوم تجريبية	سنة ثالثة
24.2	20	28.4	483	137	346	Sc.Techniques	علوم تقنية	
21.0	14	28.2	294	83	211	Sc.Informatiques	علوم إعلامية	3ème
26.1	63	55.2	1642	907	735	Economie et Gestion	اقتصاد وتصرف	année
23.8	5	37.8	119	45	74	Sport	رياضة	
24.3	**211**	**55.4**	**5117**	**2833**	**2284**	Total	جملة	
23.3	39	76.5	908	695	213	Lettres	آداب	
25.1	49	51.5	1228	632	596	Mathématiques	رياضيات	
24.4	61	72.5	1486	1078	408	Sc. Expérimentales	علوم تجريبية	سنة رابعة
26.3	23	28.5	604	172	432	Sc.Techniques	علوم تقنية	
22.4	19	34.8	425	148	277	Sc.Informatiques	علوم إعلامية	4ème
26.7	52	59.0	1387	819	568	Economie et Gestion	اقتصاد وتصرف	année
24.5	6	30.6	147	45	102	Sport	رياضة	
24.8	**249**	**58.0**	**6185**	**3589**	**2596**	Total	جملة	
25.8	**899**	**55.8**	**23203**	**12943**	**10260**	Total enseignement secondaire		**جملة التعليم الثانوي**
25.6	**3253**	**50.3**	**83414**	**41923**	**41491**	Total général		**جملة عامة**

هرم التعليم الأساسي والتعليم الثانوي

PYRAMIDE DE L'ENSEIGNEMENT DE BASE ET L'ENSEIGNEMENT SECONDAIRE

Gouvernorat de Tunis : Tunis 2 — **ولاية تونس : تونس 2**

متوسط كثافة الفصل Ratio élèves / classe	عدد الفصول Nombre de classes élèves	نسبة الإناث % des filles	عدد التلاميذ Effectif des élèves جملة Total	إناث Filles	ذكور Garçons		
1er cycle enseignement de base							**مرحلة أولى تعليم أساسي**
26.1	251	48.8	6539	3192	3347	1ère année	سنة أولى
26.3	248	48.6	6530	3175	3355	2ème année	سنة ثانية
26.3	245	48.6	6455	3136	3319	3ème année	سنة ثالثة
26.1	246	48.1	6431	3096	3335	4ème année	سنة رابعة
26.7	241	47.5	6425	3052	3373	5ème année	سنة خامسة
25.4	255	48.2	6468	3118	3350	6ème année	سنة سادسة
26.1	**1486**	**48.3**	**38848**	**18769**	**20079**	**Total**	**جملة**
2ème cycle enseignement de base général							**مرحلة ثانية تعليم أساسي عام**
25.6	312	45.8	7987	3659	4328	7ème année	سنة سابعة
29.0	224	50.0	6503	3250	3253	8ème année	سنة ثامنة
25.8	215	53.8	5546	2982	2564	9ème année	سنة تاسعة
26.7	**751**	**49.4**	**20036**	**9891**	**10145**	**Total**	**جملة**
2ème cycle enseignement de base technique							**مرحلة ثانية تعليم أساسي تقني**
15.7	6	14.9	94	14	80	8ème année	سنة ثامنة
18.0	4	22.2	72	16	56	9ème année	سنة تاسعة
16.6	**10**	**18.1**	**166**	**30**	**136**	**Total**	**جملة**
26.5	**761**	**49.1**	**20202**	**9921**	**10281**	**Total 2ème c. enseignement de base**	**جملة م. ثانية تعليم أساسي**
26.3	**2247**	**48.6**	**59050**	**28690**	**30360**	**Total Enseignement de base**	**جملة التعليم الأساسي**
Enseignement secondaire							**تعليم ثانوي**
30.6	169	53.2	5167	2748	2419	Tronc commun جذع مشترك	سنة أولى
						Sport رياضة	1ère
30.6	**169**	**53.2**	**5167**	**2748**	**2419**	**Total جملة**	année
24.4	20	73.8	488	360	128	Lettres آداب	
28.8	69	57.9	1989	1152	837	Sciences علوم	سنة ثانية
25.3	23	33.8	583	197	386	Technologie informatique تكنولوجيا الإعلامية	
31.7	47	52.9	1489	787	702	Economie et services اقتصاد وخدمات	2ème
						Sport رياضة	année
28.6	**159**	**54.9**	**4549**	**2496**	**2053**	**Total جملة**	
23.7	18	73.9	426	315	111	Lettres آداب	
25.8	23	47.2	593	280	313	Mathématiques رياضيات	
28.6	33	73.5	944	694	250	Sc. Expérimentales علوم تجريبية	سنة ثالثة
32.2	17	28.1	548	154	394	Sc.Techniques علوم تقنية	
22.7	20	45.6	454	207	247	Sc.Informatiques علوم إعلامية	3ème
25.6	50	58.6	1280	750	530	Economie et Gestion اقتصاد وتصرف	année
23.5	2	6.4	47	3	44	Sport رياضة	
26.3	**163**	**56.0**	**4292**	**2403**	**1889**	**Total جملة**	
21.9	25	79.4	548	435	113	Lettres اداب	
25.5	40	50.7	1019	517	502	Mathématiques رياضيات	
25.0	46	77.0	1149	885	264	Sc. Expérimentales علوم تجريبية	سنة رابعة
27.9	22	25.7	614	158	456	Sc.Techniques علوم تقنية	
23.6	20	43.6	472	206	266	Sc.Informatiques علوم إعلامية	4ème
26.5	46	60.3	1220	736	484	Economie et Gestion اقتصاد وتصرف	année
28.0	2	21.4	56	12	44	Sport رياضة	
25.3	**201**	**58.1**	**5078**	**2949**	**2129**	**Total جملة**	
27.6	**692**	**55.5**	**19086**	**10596**	**8490**	**Total enseignement secondaire**	**جملة التعليم الثانوي**
26.6	**2939**	**50.3**	**78136**	**39286**	**38850**	**Total général**	**جملة عامة**

هرم التعليم الأساسي والتعليم الثانوي

PYRAMIDE DE L'ENSEIGNEMENT DE BASE ET L'ENSEIGNEMENT SECONDAIRE

Gouvernorat de Ariana — ولاية أريانة

متوسط كثافة الفصل Ratio élèves / classe	عدد الفصول Nombre de classes élèves	نسبة الإناث % des filles	عدد التلاميذ Effectif des élèves: جملة Total	إناث Filles	ذكور Garçons		
1er cycle enseignement de base							مرحلة أولى تعليم أساسي
27.3	261	49.0	7130	3497	3633	1ère année	سنة أولى
28.0	254	48.7	7117	3465	3652	2ème année	سنة ثانية
28.0	250	48.2	7007	3378	3629	3ème année	سنة ثالثة
27.5	251	47.9	6913	3314	3599	4ème année	سنة رابعة
28.0	237	48.7	6640	3235	3405	5ème année	سنة خامسة
27.5	245	49.1	6733	3306	3427	6ème année	سنة سادسة
27.7	**1498**	**48.6**	**41540**	**20195**	**21345**	Total	جملة
2ème cycle enseignement de base général							مرحلة ثانية تعليم أساسي عام
26.5	303	45.4	8017	3637	4380	7ème année	سنة سابعة
29.3	213	50.6	6245	3161	3084	8ème année	سنة ثامنة
28.8	190	55.5	5471	3036	2435	9ème année	سنة تاسعة
28.0	**706**	**49.8**	**19733**	**9834**	**9899**	Total	جملة
2ème cycle enseignement de base technique							مرحلة ثانية تعليم أساسي تقني
26.2	9	16.9	236	40	196	8ème année	سنة ثامنة
24.4	5	19.7	122	24	98	9ème année	سنة تاسعة
25.6	**14**	**17.9**	**358**	**64**	**294**	Total	جملة
27.9	**720**	**49.3**	**20091**	**9898**	**10193**	Total 2ème c. enseignement de base	جملة م. ثانية تعليم أساسي
27.8	**2218**	**48.8**	**61631**	**30093**	**31538**	Total Enseignement de base	جملة التعليم الأساسي
Enseignement secondaire							تعليم ثانوي
30.8	191	55.6	5889	3272	2617	Tronc commun / جذع مشترك	سنة أولى
						Sport / رياضة	1ère
30.8	**191**	**55.6**	**5889**	**3272**	**2617**	Total / جملة	année
22.9	30	75.5	687	519	168	Lettres / آداب	
28.7	78	56.1	2237	1256	981	Sciences / علوم	سنة ثانية
24.3	24	35.3	583	206	377	Technologie informatique / تكنولوجيا الإعلامية	
29.6	43	58.1	1272	739	533	Economie et services / اقتصاد وخدمات	2ème
						Sport / رياضة	année
27.3	**175**	**56.9**	**4779**	**2720**	**2059**	Total / جملة	
23.8	22	79.2	523	414	109	Lettres / آداب	
25.6	33	49.4	846	418	428	Mathématiques / رياضيات	
25.9	46	73.0	1191	869	322	Sc. Expérimentales / علوم تجريبية	سنة ثالثة
32.7	14	21.8	458	100	358	Sc.Techniques / علوم تقنية	
24.8	21	39.2	520	204	316	Sc.Informatiques / علوم إعلامية	3ème
25.5	44	62.3	1123	700	423	Economie et Gestion / اقتصاد وتصرف	année
						Sport / رياضة	
25.9	**180**	**58.0**	**4661**	**2705**	**1956**	Total / جملة	
23.4	30	79.7	701	559	142	Lettres / آداب	
27.2	38	52.1	1034	539	495	Mathématiques / رياضيات	
25.6	54	74.7	1385	1035	350	Sc. Expérimentales / علوم تجريبية	سنة رابعة
29.1	15	30.7	437	134	303	Sc.Techniques / علوم تقنية	
23.6	23	46.1	542	250	292	Sc.Informatiques / علوم إعلامية	4ème
24.4	44	64.3	1074	691	383	Economie et Gestion / اقتصاد وتصرف	année
20.0	1	15.0	20	3	17	Sport / رياضة	
25.3	**205**	**61.8**	**5193**	**3211**	**1982**	Total / جملة	
27.3	**751**	**58.0**	**20522**	**11908**	**8614**	Total enseignement secondaire	جملة التعليم الثانوي
27.7	**2969**	**51.1**	**82153**	**42001**	**40152**	Total général	جملة عامة

هرم التعليم الأساسي والتعليم الثانوي

PYRAMIDE DE L'ENSEIGNEMENT DE BASE ET L'ENSEIGNEMENT SECONDAIRE

Gouvernorat de Mannouba — **ولاية منوبة**

متوسط كثافة الفصل Ratio élèves / classe	عدد الفصول Nombre de classes élèves	نسبة الإناث % des filles	عدد التلاميذ Effectif des élèves جملة Total	إناث Filles	ذكور Garçons		
1er cycle enseignement de base							**مرحلة أولى تعليم أساسي**
23.7	221	47.5	5244	2491	2753	1ère année	سنة أولى
24.5	214	48.0	5249	2519	2730	2ème année	سنة ثانية
24.8	209.5	48.9	5200	2544	2656	3ème année	سنة ثالثة
24.3	212.5	49.1	5165	2534	2631	4ème année	سنة رابعة
23.6	208	49.2	4910	2416	2494	5ème année	سنة خامسة
23.1	215	49.2	4974	2445	2529	6ème année	سنة سادسة
24.0	**1280**	**48.6**	**30742**	**14949**	**15793**	Total	جملة
2ème cycle enseignement de base général							**مرحلة ثانية تعليم أساسي عام**
26.9	237	45.7	6365	2906	3459	7ème année	سنة سابعة
28.3	185	50.0	5235	2617	2618	8ème année	سنة ثامنة
27.7	155	53.2	4286	2280	2006	9ème année	سنة تاسعة
27.5	**577**	**49.1**	**15886**	**7803**	**8083**	Total	جملة
2ème cycle enseignement de base technique							**مرحلة ثانية تعليم أساسي تقني**
25.0	9	18.7	225	42	183	8ème année	سنة ثامنة
21.8	6	28.2	131	37	94	9ème année	سنة تاسعة
23.7	**15**	**22.2**	**356**	**79**	**277**	Total	جملة
27.4	**592**	**48.5**	**16242**	**7882**	**8360**	Total 2ème c. enseignement de base	**جملة م. ثانية تعليم أساسي**
25.1	**1872**	**48.6**	**46984**	**22831**	**24153**	Total Enseignement de base	**جملة التعليم الأساسي**
Enseignement secondaire							**تعليم ثانوي**
28.9	148	53.9	4282	2310	1972	Tronc commun	جذع مشترك — سنة أولى 1ère année
						Sport	رياضة
28.9	**148**	**53.9**	**4282**	**2310**	**1972**	Total	جملة
23.3	20	67.5	465	314	151	Lettres	آداب
26.4	49	59.5	1296	771	525	Sciences	علوم — سنة ثانية
24.0	20	33.1	480	159	321	Technologie informatique	تكنولوجيا الإعلامية
28.2	46	52.0	1296	674	622	Economie et services	اقتصاد وخدمات — 2ème année
19.0	1	47.4	19	9	10	Sport	رياضة
26.1	**136**	**54.2**	**3556**	**1927**	**1629**	Total	جملة
21.7	21	78.0	455	355	100	Lettres	آداب
20.9	14	50.5	293	148	145	Mathématiques	رياضيات
22.9	26	76.3	596	455	141	Sc. Expérimentales	علوم تجريبية — سنة ثالثة
29.9	17	26.8	508	136	372	Sc.Techniques	علوم تقنية
21.5	12	43.0	258	111	147	Sc.Informatiques	علوم إعلامية — 3ème année
27.3	39	60.5	1064	644	420	Economie et Gestion	اقتصاد وتصرف
15.0	1	26.7	15	4	11	Sport	رياضة
24.5	**130**	**58.1**	**3189**	**1853**	**1336**	Total	جملة
22.7	33	78.2	749	586	163	Lettres	آداب
23.8	19	52.1	453	236	217	Mathématiques	رياضيات
25.7	35	77.1	901	695	206	Sc. Expérimentales	علوم تجريبية — سنة رابعة
25.8	20	26.2	515	135	380	Sc.Techniques	علوم تقنية
23.1	17	46.2	392	181	211	Sc.Informatiques	علوم إعلامية — 4ème année
24.2	37	63.1	897	566	331	Economie et Gestion	اقتصاد وتصرف
24.0	1	25.0	24	6	18	Sport	رياضة
24.3	**162**	**61.2**	**3931**	**2405**	**1526**	Total	جملة
26.0	**576**	**56.8**	**14958**	**8495**	**6463**	Total enseignement secondaire	**جملة التعليم الثانوي**
25.3	**2448**	**50.6**	**61942**	**31326**	**30616**	Total général	**جملة عامة**

هرم التعليم الأساسي والتعليم الثانوي

PYRAMIDE DE L'ENSEIGNEMENT DE BASE ET L'ENSEIGNEMENT SECONDAIRE

Gouvernorat de Ben Arous — **ولاية بن عروس**

متوسط كثافة الفصل Ratio élèves / classe	عدد الفصول Nombre de classes élèves	نسبة الإناث % des filles	عدد التلاميذ Effectif des élèves جملة Total	إناث Filles	ذكور Garçons		
1er cycle enseignement de base							**مرحلة أولى تعليم أساسي**
26.0	347	48.4	9016	4362	4654	1ère année	سنة أولى
25.7	340	48.2	8751	4217	4534	2ème année	سنة ثانية
26.3	336.5	48.7	8846	4310	4536	3ème année	سنة ثالثة
26.0	336.5	49.1	8738	4289	4449	4ème année	سنة رابعة
25.8	326	50.0	8407	4206	4201	5ème année	سنة خامسة
25.1	333	47.4	8357	3959	4398	6ème année	سنة سادسة
25.8	**2019**	**48.6**	**52115**	**25343**	**26772**	Total	جملة
2ème cycle enseignement de base général							**مرحلة ثانية تعليم أساسي عام**
25.6	371	44.6	9488	4228	5260	7ème année	سنة سابعة
28.6	281	50.2	8025	4026	3999	8ème année	سنة ثامنة
28.1	245	53.2	6896	3669	3227	9ème année	سنة تاسعة
27.2	**897**	**48.8**	**24409**	**11923**	**12486**	Total	جملة
2ème cycle enseignement de base technique							**مرحلة ثانية تعليم أساسي تقني**
20.4	17	21.0	347	73	274	8ème année	سنة ثامنة
15.7	15	21.2	236	50	186	9ème année	سنة تاسعة
18.2	**32**	**21.1**	**583**	**123**	**460**	Total	جملة
26.9	**929**	**48.2**	**24992**	**12046**	**12946**	Total 2ème c. enseignement de base	**جملة م. ثانية تعليم أساسي**
26.2	**2948**	**48.5**	**77107**	**37389**	**39718**	Total Enseignement de base	**جملة التعليم الأساسي**
Enseignement secondaire							**تعليم ثانوي**
31.5	223	53.5	7018	3752	3266	Tronc commun جذع مشترك	سنة أولى
25.0	1	32.0	25	8	17	Sport رياضة	1ère
31.4	**224**	**53.4**	**7043**	**3760**	**3283**	Total جملة	année
23.8	33	71.7	785	563	222	Lettres آداب	
29.5	76	58.3	2243	1308	935	Sciences علوم	سنة ثانية
22.9	31	28.1	709	199	510	Technologie informatique تكنولوجيا الإعلامية	
32.9	65	53.9	2140	1154	986	Economie et services اقتصاد وخدمات	2ème
32.0	1	9.4	32	3	29	Sport رياضة	année
28.7	**206**	**54.6**	**5909**	**3227**	**2682**	Total جملة	
24.8	31	75.8	770	584	186	Lettres آداب	
23.9	30	49.2	717	353	364	Mathématiques رياضيات	
25.9	46	74.2	1191	884	307	Sc. Expérimentales علوم تجريبية	سنة ثالثة
32.0	18	24.1	576	139	437	Sc.Techniques علوم تقنية	
25.1	20	36.5	501	183	318	Sc.Informatiques علوم إعلامية	3ème
26.1	65	55.7	1699	946	753	Economie et Gestion اقتصاد وتصرف	année
16.0	1	31.3	16	5	11	Sport رياضة	
25.9	**211**	**56.6**	**5470**	**3094**	**2376**	Total جملة	
23.0	47	74.5	1080	805	275	Lettres آداب	
24.2	47	53.0	1138	603	535	Mathématiques رياضيات	
25.9	62	73.4	1603	1177	426	Sc. Expérimentales علوم تجريبية	سنة رابعة
27.4	24	22.2	657	146	511	Sc.Techniques علوم تقنية	
24.2	27	42.5	654	278	376	Sc.Informatiques علوم إعلامية	4ème
24.8	62	58.0	1535	891	644	Economie et Gestion اقتصاد وتصرف	année
34.0	1	11.8	34	4	30	Sport رياضة	
24.8	**270**	**58.3**	**6701**	**3904**	**2797**	Total جملة	
27.6	**911**	**55.7**	**25123**	**13985**	**11138**	Total enseignement secondaire	**جملة التعليم الثانوي**
26.5	**3859**	**50.3**	**102230**	**51374**	**50856**	Total général	**جملة عامة**

هرم التعليم الأساسي والتعليم الثانوي

PYRAMIDE DE L'ENSEIGNEMENT DE BASE ET L'ENSEIGNEMENT SECONDAIRE

Gouvernorat de Zaghouan — **ولاية زغوان**

متوسط كثافة الفصل Ratio élèves / classe	عدد الفصول Nombre de classes élèves	نسبة الإناث % des filles	عدد التلاميذ Effectif des élèves جملة Total	إناث Filles	ذكور Garçons		
1er cycle enseignement de base							**مرحلة أولى تعليم أساسي**
23.0	138.5	49.6	3190	1582	1608	1ère année	سنة أولى
22.5	141.5	48.6	3185	1547	1638	2ème année	سنة ثانية
22.0	140	47.4	3083	1460	1623	3ème année	سنة ثالثة
21.3	138	46.9	2942	1379	1563	4ème année	سنة رابعة
21.5	132.5	48.9	2846	1391	1455	5ème année	سنة خامسة
19.8	132.5	48.2	2625	1266	1359	6ème année	سنة سادسة
21.7	**823**	**48.3**	**17871**	**8625**	**9246**	Total	جملة
2ème cycle enseignement de base général							**مرحلة ثانية تعليم أساسي عام**
24.9	126	45.7	3137	1434	1703	7ème année	سنة سابعة
24.6	94	48.6	2314	1124	1190	8ème année	سنة ثامنة
23.9	85	51.8	2029	1051	978	9ème année	سنة تاسعة
24.5	**305**	**48.2**	**7480**	**3609**	**3871**	Total	جملة
2ème cycle enseignement de base technique							**مرحلة ثانية تعليم أساسي تقني**
23.8	6	17.5	143	25	118	8ème année	سنة ثامنة
13.3	6	17.5	80	14	66	9ème année	سنة تاسعة
18.6	**12**	**17.5**	**223**	**39**	**184**	Total	جملة
24.3	**317**	**47.4**	**7703**	**3648**	**4055**	Total 2ème c. enseignement de base	**جملة م. ثانية تعليم أساسي**
22.4	**1140**	**48.0**	**25574**	**12273**	**13301**	Total Enseignement de base	**جملة التعليم الأساسي**
Enseignement secondaire							**تعليم ثانوي**
26.1	76	54.9	1980	1088	892	Tronc commun جذع مشترك	سنة أولى
18.0	1		18		18	Sport رياضة	1ère
25.9	**77**	**54.5**	**1998**	**1088**	**910**	Total جملة	année
19.9	12	67.4	239	161	78	Lettres آداب	
23.1	20	56.9	462	263	199	Sciences علوم	سنة ثانية
19.5	12	28.6	234	67	167	Technologie informatique تكنولوجيا الإعلامية	
26.1	20	57.8	521	301	220	Economie et services اقتصاد وخدمات	2ème
7.0	1		7		7	Sport رياضة	année
22.5	**65**	**54.1**	**1463**	**792**	**671**	Total جملة	
23.3	12	77.9	280	218	62	Lettres آداب	
16.5	6	62.6	99	62	37	Mathématiques رياضيات	
22.6	9	80.3	203	163	40	Sc. Expérimentales علوم تجريبية	سنة ثالثة
26.0	11	28.3	286	81	205	Sc.Techniques علوم تقنية	
16.3	6	43.9	98	43	55	Sc.Informatiques علوم إعلامية	3ème
24.6	17	63.0	419	264	155	Economie et Gestion اقتصاد وتصرف	année
20.0	1	20.0	20	4	16	Sport رياضة	
22.7	**62**	**59.4**	**1405**	**835**	**570**	Total جملة	
23.1	15	81.5	346	282	64	Lettres آداب	
22.3	3	65.7	67	44	23	Mathématiques رياضيات	
21.9	18	76.4	394	301	93	Sc. Expérimentales علوم تجريبية	سنة رابعة
26.2	13	27.4	340	93	247	Sc.Techniques علوم تقنية	
20.1	7	58.2	141	82	59	Sc.Informatiques علوم إعلامية	4ème
23.1	16	68.8	369	254	115	Economie et Gestion اقتصاد وتصرف	année
28.0	1	21.4	28	6	22	Sport رياضة	
23.1	**73**	**63.0**	**1685**	**1062**	**623**	Total جملة	
23.6	**277**	**57.7**	**6551**	**3777**	**2774**	Total enseignement secondaire	**جملة التعليم الثانوي**
22.7	**1417**	**50.0**	**32125**	**16050**	**16075**	Total général	**جملة عامة**

هرم التعليم الأساسي والتعليم الثانوي

PYRAMIDE DE L'ENSEIGNEMENT DE BASE ET L'ENSEIGNEMENT SECONDAIRE

Gouvernorat de Bizerte — **ولاية بنزرت**

متوسط كثافة الفصل Ratio élèves / classe	عدد الفصول Nombre de classes élèves	نسبة الإناث % des filles	عدد التلاميذ Effectif des élèves جملة Total	إناث Filles	ذكور Garçons		
1er cycle enseignement de base							**مرحلة أولى تعليم أساسي**
23.9	382.5	48.3	9144	4416	4728	1ère année	سنة أولى
23.9	387.5	48.1	9274	4460	4814	2ème année	سنة ثانية
23.5	375.5	47.3	8832	4175	4657	3ème année	سنة ثالثة
24.0	371.5	46.9	8929	4188	4741	4ème année	سنة رابعة
23.2	367.5	48.2	8512	4101	4411	5ème année	سنة خامسة
22.8	371.5	48.1	8477	4080	4397	6ème année	سنة سادسة
23.6	**2256**	**47.8**	**53168**	**25420**	**27748**	Total	جملة
2ème cycle enseignement de base général							**مرحلة ثانية تعليم أساسي عام**
25.6	405	44.9	10361	4649	5712	7ème année	سنة سابعة
27.3	285	51.2	7773	3980	3793	8ème année	سنة ثامنة
26.3	252	54.2	6615	3583	3032	9ème année	سنة تاسعة
26.3	**942**	**49.3**	**24749**	**12212**	**12537**	Total	جملة
2ème cycle enseignement de base technique							**مرحلة ثانية تعليم أساسي تقني**
25.5	20	19.3	509	98	411	8ème année	سنة ثامنة
17.5	17	17.8	298	53	245	9ème année	سنة تاسعة
21.8	**37**	**18.7**	**807**	**151**	**656**	Total	جملة
26.1	**979**	**48.4**	**25556**	**12363**	**13193**	Total 2ème c. enseignement de base	**جملة م. ثانية تعليم أساسي**
24.3	**3235**	**48.0**	**78724**	**37783**	**40941**	Total Enseignement de base	**جملة التعليم الأساسي**
Enseignement secondaire							**تعليم ثانوي**
29.7	215	56.1	6381	3582	2799	Tronc commun جذع مشترك	سنة أولى
13.0	1	23.1	13	3	10	Sport رياضة	1ère
29.6	**216**	**56.1**	**6394**	**3585**	**2809**	Total جملة	année
23.1	39	75.2	899	676	223	Lettres آداب	
26.3	85	57.5	2232	1283	949	Sciences علوم	سنة ثانية
23.5	19	35.6	447	159	288	Technologie informatique تكنولوجيا الإعلامية	
28.5	62	56.8	1764	1002	762	Economie et services اقتصاد وخدمات	2ème
17.0	1	11.8	17	2	15	Sport رياضة	année
26.0	**206**	**58.3**	**5359**	**3122**	**2237**	Total جملة	
25.8	37	79.4	953	757	196	Lettres آداب	
21.7	28	54.4	608	331	277	Mathématiques رياضيات	
25.0	41	76.0	1025	779	246	Sc. Expérimentales علوم تجريبية	سنة ثالثة
29.9	24	25.9	718	186	532	Sc.Techniques علوم تقنية	
20.2	18	40.1	364	146	218	Sc.Informatiques علوم إعلامية	3ème
27.6	50	60.2	1382	832	550	Economie et Gestion اقتصاد وتصرف	année
19.0	2	21.1	38	8	30	Sport رياضة	
25.4	**200**	**59.7**	**5088**	**3039**	**2049**	Total جملة	
22.4	48	82.1	1073	881	192	Lettres آداب	
22.7	37	58.6	839	492	347	Mathématiques رياضيات	
24.6	59	77.5	1450	1124	326	Sc. Expérimentales علوم تجريبية	سنة رابعة
27.3	28	25.5	765	195	570	Sc.Techniques علوم تقنية	
19.5	21	48.3	410	198	212	Sc.Informatiques علوم إعلامية	4ème
23.1	44	65.0	1018	662	356	Economie et Gestion اقتصاد وتصرف	année
24.0	2	20.8	48	10	38	Sport رياضة	
23.4	**239**	**63.6**	**5603**	**3562**	**2041**	Total جملة	
26.1	**861**	**59.3**	**22444**	**13308**	**9136**	Total enseignement secondaire	**جملة التعليم الثانوي**
24.7	**4096**	**50.5**	**101168**	**51091**	**50077**	Total général	**جملة عامة**

هرم التعليم الأساسي والتعليم الثانوي

PYRAMIDE DE L'ENSEIGNEMENT DE BASE ET L'ENSEIGNEMENT SECONDAIRE

Gouvernorat de Beja — **ولاية باجة**

متوسط كثافة الفصل Ratio élèves / classe	عدد الفصول Nombre de classes élèves	نسبة الإناث % des filles	عدد التلاميذ Effectif des élèves جملة Total	إناث Filles	ذكور Garçons		
1er cycle enseignement de base							**مرحلة أولى تعليم أساسي**
20.8	235.5	48.6	4903	2382	2521	1ère année	سنة أولى
20.7	227.5	47.7	4700	2244	2456	2ème année	سنة ثانية
20.6	228.5	48.3	4707	2275	2432	3ème année	سنة ثالثة
20.0	232.5	48.1	4640	2234	2406	4ème année	سنة رابعة
20.1	222	48.0	4455	2139	2316	5ème année	سنة خامسة
19.4	232	47.1	4490	2116	2374	6ème année	سنة سادسة
20.2	**1378**	**48.0**	**27895**	**13390**	**14505**	Total	جملة
2ème cycle enseignement de base général							**مرحلة ثانية تعليم أساسي عام**
25.4	210	46.2	5328	2464	2864	7ème année	سنة سابعة
26.4	157	52.8	4137	2186	1951	8ème année	سنة ثامنة
25.7	140	55.5	3601	2000	1601	9ème année	سنة تاسعة
25.8	**507**	**50.9**	**13066**	**6650**	**6416**	Total	جملة
2ème cycle enseignement de base technique							**مرحلة ثانية تعليم أساسي تقني**
22.1	12	22.6	265	60	205	8ème année	سنة ثامنة
12.0	12	17.4	144	25	119	9ème année	سنة تاسعة
17.0	**24**	**20.8**	**409**	**85**	**324**	Total	جملة
25.4	**531**	**50.0**	**13475**	**6735**	**6740**	Total 2ème c. enseignement de base	**جملة م. ثانية تعليم أساسي**
21.7	**1909**	**48.6**	**41370**	**20125**	**21245**	Total Enseignement de base	**جملة التعليم الأساسي**
Enseignement secondaire							**تعليم ثانوي**
27.1	135	54.1	3665	1983	1682	Tronc commun جذع مشترك	سنة أولى
19.0	1	26.3	19	5	14	Sport رياضة	1ère
27.1	**136**	**54.0**	**3684**	**1988**	**1696**	Total جملة	année
22.8	26	75.4	594	448	146	Lettres آداب	
23.9	48	58.6	1145	671	474	Sciences علوم	سنة ثانية
22.5	17	35.2	383	135	248	Technologie informatique تكنولوجيا الإعلامية	
27.7	38	55.1	1052	580	472	Economie et services اقتصاد وخدمات	2ème
17.5	2	34.3	35	12	23	Sport رياضة	année
24.5	**131**	**57.5**	**3209**	**1846**	**1363**	Total جملة	
23.2	23	78.6	533	419	114	Lettres آداب	
16.7	11	55.4	184	102	82	Mathématiques رياضيات	
22.2	24	79.2	533	422	111	Sc. Expérimentales علوم تجريبية	سنة ثالثة
27.6	15	27.3	414	113	301	Sc.Techniques علوم تقنية	
22.2	13	49.5	289	143	146	Sc.Informatiques علوم إعلامية	3ème
24.2	33	65.7	797	524	273	Economie et Gestion اقتصاد وتصرف	année
25.0	1	28.0	25	7	18	Sport رياضة	
23.1	**120**	**62.3**	**2775**	**1730**	**1045**	Total جملة	
21.0	28	78.7	588	463	125	Lettres آداب	
22.1	15	53.8	331	178	153	Mathématiques رياضيات	
22.7	37	79.9	839	670	169	Sc. Expérimentales علوم تجريبية	سنة رابعة
27.3	18	31.6	491	155	336	Sc.Techniques علوم تقنية	
20.8	20	53.4	416	222	194	Sc.Informatiques علوم إعلامية	4ème
23.0	28	69.6	644	448	196	Economie et Gestion اقتصاد وتصرف	année
17.0	2	29.4	34	10	24	Sport رياضة	
22.6	**148**	**64.2**	**3343**	**2146**	**1197**	Total جملة	
24.3	**535**	**59.3**	**13011**	**7710**	**5301**	Total enseignement secondaire	**جملة التعليم الثانوي**
22.3	**2444**	**51.2**	**54381**	**27835**	**26546**	Total général	**جملة عامة**

هرم التعليم الأساسي والتعليم الثانوي

PYRAMIDE DE L'ENSEIGNEMENT DE BASE ET L'ENSEIGNEMENT SECONDAIRE

Gouvernorat de Jendouba — **ولاية جندوبة**

متوسط كثافة الفصل Ratio élèves / classe	عدد الفصول Nombre de classes élèves	نسبة الإناث % des filles	عدد التلاميذ Effectif des élèves جملة Total	إناث Filles	ذكور Garçons		
1er cycle enseignement de base							**مرحلة أولى تعليم أساسي**
18.8	329	48.0	6180	2969	3211	1ère année	سنة أولى
18.8	337	47.2	6347	2995	3352	2ème année	سنة ثانية
19.2	321.5	47.2	6185	2918	3267	3ème année	سنة ثالثة
18.9	326.5	48.2	6169	2973	3196	4ème année	سنة رابعة
18.4	329.5	47.3	6057	2863	3194	5ème année	سنة خامسة
18.6	332.5	46.8	6181	2894	3287	6ème année	سنة سادسة
18.8	**1976**	**47.4**	**37119**	**17612**	**19507**	Total	جملة
2ème cycle enseignement de base général							**مرحلة ثانية تعليم أساسي عام**
23.5	315	44.5	7393	3287	4106	7ème année	سنة سابعة
23.7	249	48.5	5894	2860	3034	8ème année	سنة ثامنة
22.8	229	52.7	5232	2756	2476	9ème année	سنة تاسعة
23.4	**793**	**48.1**	**18519**	**8903**	**9616**	Total	جملة
2ème cycle enseignement de base technique							**مرحلة ثانية تعليم أساسي تقني**
10.0	15	20.0	150	30	120	8ème année	سنة ثامنة
12.3	9	22.5	111	25	86	9ème année	سنة تاسعة
10.9	**24**	**21.1**	**261**	**55**	**206**	Total	جملة
23.0	**817**	**47.7**	**18780**	**8958**	**9822**	Total 2ème c. enseignement de base	**جملة م. ثانية تعليم أساسي**
20.0	**2793**	**47.5**	**55899**	**26570**	**29329**	Total Enseignement de base	**جملة التعليم الأساسي**
Enseignement secondaire							**تعليم ثانوي**
28.2	192	53.1	5406	2868	2538	Tronc commun جذع مشترك	سنة أولى
						Sport رياضة	1ère
28.2	**192**	**53.1**	**5406**	**2868**	**2538**	Total جملة	année
25.4	35	70.6	890	628	262	Lettres آداب	
24.8	59	59.3	1461	866	595	Sciences علوم	سنة ثانية
20.2	28	38.9	566	220	346	Technologie informatique تكنولوجيا الإعلامية	
27.9	54	55.8	1505	840	665	Economie et services اقتصاد وخدمات	2ème
23.0	1	30.4	23	7	16	Sport رياضة	année
25.1	**177**	**57.6**	**4445**	**2561**	**1884**	Total جملة	
24.9	36	76.5	895	685	210	Lettres آداب	
19.2	13	53.2	250	133	117	Mathématiques رياضيات	
25.1	35	71.3	880	627	253	Sc. Expérimentales علوم تجريبية	سنة ثالثة
29.3	18	26.4	527	139	388	Sc.Techniques علوم تقنية	
20.0	22	47.2	439	207	232	Sc.Informatiques علوم إعلامية	3ème
25.8	43	64.5	1110	716	394	Economie et Gestion اقتصاد وتصرف	année
31.0	1	12.9	31	4	27	Sport رياضة	
24.6	**168**	**60.8**	**4132**	**2511**	**1621**	Total جملة	
25.2	44	81.7	1110	907	203	Lettres آداب	
20.8	18	54.5	374	204	170	Mathématiques رياضيات	
25.5	52	76.8	1326	1019	307	Sc. Expérimentales علوم تجريبية	سنة رابعة
27.9	27	31.8	754	240	514	Sc.Techniques علوم تقنية	
23.7	32	53.1	757	402	355	Sc.Informatiques علوم إعلامية	4ème
25.7	30	70.9	772	547	225	Economie et Gestion اقتصاد وتصرف	année
26.0	3	38.5	78	30	48	Sport رياضة	
25.1	**206**	**64.8**	**5171**	**3349**	**1822**	Total جملة	
25.8	**743**	**58.9**	**19154**	**11289**	**7865**	Total enseignement secondaire	**جملة التعليم الثانوي**
21.2	**3536**	**50.4**	**75053**	**37859**	**37194**	Total général	**جملة عامة**

هرم التعليم الأساسي والتعليم الثانوي

PYRAMIDE DE L'ENSEIGNEMENT DE BASE ET L'ENSEIGNEMENT SECONDAIRE

Gouvernorat de Siliana — ولاية سليانة

متوسط كثافة الفصل Ratio élèves / classe	عدد الفصول Nombre de classes élèves	نسبة الإناث % des filles	عدد التلاميذ Effectif des élèves جملة Total	إناث Filles	ذكور Garçons		
1er cycle enseignement de base							مرحلة أولى تعليم أساسي
16.9	232.5	47.2	3924	1851	2073	1ère année	سنة أولى
16.7	231.5	47.6	3859	1836	2023	2ème année	سنة ثانية
16.5	225.5	47.3	3732	1766	1966	3ème année	سنة ثالثة
16.4	221.5	49.1	3643	1790	1853	4ème année	سنة رابعة
15.9	222	47.0	3535	1661	1874	5ème année	سنة خامسة
16.4	227	47.3	3732	1767	1965	6ème année	سنة سادسة
16.5	**1360**	**47.6**	**22425**	**10671**	**11754**	Total	جملة
2ème cycle enseignement de base général							مرحلة ثانية تعليم أساسي عام
24.0	181	45.0	4348	1957	2391	7ème année	سنة سابعة
24.2	140	50.5	3390	1713	1677	8ème année	سنة ثامنة
24.3	120	53.9	2916	1572	1344	9ème année	سنة تاسعة
24.2	**441**	**49.2**	**10654**	**5242**	**5412**	Total	جملة
2ème cycle enseignement de base technique							مرحلة ثانية تعليم أساسي تقني
15.6	7	26.6	109	29	80	8ème année	سنة ثامنة
10.6	7	29.7	74	22	52	9ème année	سنة تاسعة
13.1	**14**	**27.9**	**183**	**51**	**132**	Total	جملة
23.8	**455**	**48.8**	**10837**	**5293**	**5544**	Total 2ème c. enseignement de base	جملة م. ثانية تعليم أساسي
18.3	**1815**	**48.0**	**33262**	**15964**	**17298**	Total Enseignement de base	جملة التعليم الأساسي
Enseignement secondaire							تعليم ثانوي
25.0	124	55.7	3102	1729	1373	Tronc commun جذع مشترك	سنة أولى
						Sport رياضة	1ère
25.0	**124**	**55.7**	**3102**	**1729**	**1373**	Total جملة	année
21.8	26	72.1	566	408	158	Lettres آداب	
21.7	36	56.1	781	438	343	Sciences علوم	سنة ثانية
17.1	17	35.2	290	102	188	Technologie informatique تكنولوجيا الإعلامية	
25.0	29	55.3	725	401	324	Economie et services اقتصاد وخدمات	2ème
21.0	1		21		21	Sport رياضة	année
21.9	**109**	**56.6**	**2383**	**1349**	**1034**	Total جملة	
20.4	30	72.1	612	441	171	Lettres آداب	
13.3	10	60.9	133	81	52	Mathématiques رياضيات	
16.6	19	73.0	315	230	85	Sc. Expérimentales علوم تجريبية	سنة ثالثة
24.8	16	33.8	397	134	263	Sc.Techniques علوم تقنية	
15.3	10	51.0	153	78	75	Sc.Informatiques علوم إعلامية	3ème
23.5	22	60.2	517	311	206	Economie et Gestion اقتصاد وتصرف	année
25.0	1	4.0	25	1	24	Sport رياضة	
19.9	**108**	**59.3**	**2152**	**1276**	**876**	Total جملة	
23.7	35	75.3	831	626	205	Lettres آداب	
18.5	11	52.5	204	107	97	Mathématiques رياضيات	
22.7	28	74.7	636	475	161	Sc. Expérimentales علوم تجريبية	سنة رابعة
25.6	16	33.5	409	137	272	Sc.Techniques علوم تقنية	
18.2	16	58.4	291	170	121	Sc.Informatiques علوم إعلامية	4ème
22.9	24	61.1	550	336	214	Economie et Gestion اقتصاد وتصرف	année
19.0	1	15.8	19	3	16	Sport رياضة	
22.4	**131**	**63.1**	**2940**	**1854**	**1086**	Total جملة	
22.4	**472**	**58.7**	**10577**	**6208**	**4369**	Total enseignement secondaire	جملة التعليم الثانوي
19.2	**2287**	**50.6**	**43839**	**22172**	**21667**	Total général	جملة عامة

هرم التعليم الأساسي والتعليم الثانوي

PYRAMIDE DE L'ENSEIGNEMENT DE BASE ET L'ENSEIGNEMENT SECONDAIRE

Gouvernorat de El Kef — **ولاية الكاف**

متوسط كثافة الفصل Ratio élèves / classe	عدد الفصول Nombre de classes élèves	نسبة الإناث % des filles	عدد التلاميذ Effectif des élèves جملة Total	إناث Filles	ذكور Garçons			
1er cycle enseignement de base								**مرحلة أولى تعليم أساسي**
16.7	223.5	47.1	3741	1763	1978	1ère année		سنة أولى
16.4	238.5	48.4	3911	1892	2019	2ème année		سنة ثانية
16.4	235	48.4	3849	1864	1985	3ème année		سنة ثالثة
15.6	241	47.7	3753	1790	1963	4ème année		سنة رابعة
15.1	238.5	47.7	3599	1715	1884	5ème année		سنة خامسة
14.8	244.5	48.3	3624	1749	1875	6ème année		سنة سادسة
15.8	**1421**	**47.9**	**22477**	**10773**	**11704**	Total		جملة
2ème cycle enseignement de base général								**مرحلة ثانية تعليم أساسي عام**
24.3	182	46.8	4429	2072	2357	7ème année		سنة سابعة
25.8	137	50.8	3533	1793	1740	8ème année		سنة ثامنة
24.7	132	54.8	3263	1788	1475	9ème année		سنة تاسعة
24.9	**451**	**50.4**	**11225**	**5653**	**5572**	Total		جملة
2ème cycle enseignement de base technique								**مرحلة ثانية تعليم أساسي تقني**
32.7	3	20.4	98	20	78	8ème année		سنة ثامنة
10.7	3	15.6	32	5	27	9ème année		سنة تاسعة
21.7	**6**	**19.2**	**130**	**25**	**105**	Total		جملة
24.8	**457**	**50.0**	**11355**	**5678**	**5677**	Total 2ème c. enseignement de base		جملة م. ثانية تعليم أساسي
18.0	**1878**	**48.6**	**33832**	**16451**	**17381**	Total Enseignement de base		جملة التعليم الأساسي
Enseignement secondaire								**تعليم ثانوي**
26.1	129	54.4	3364	1831	1533	Tronc commun	جذع مشترك	سنة أولى
14.0	1	7.1	14	1	13	Sport	رياضة	1ère
26.0	**130**	**54.2**	**3378**	**1832**	**1546**	Total	جملة	année
24.4	35	68.7	853	586	267	Lettres	آداب	
23.8	45	56.9	1072	610	462	Sciences	علوم	سنة ثانية
17.4	11	22.0	191	42	149	Technologie informatique	تكنولوجيا الإعلامية	
29.1	22	51.4	640	329	311	Economie et services	اقتصاد وخدمات	2ème
29.0	1	37.9	29	11	18	Sport	رياضة	année
24.4	**114**	**56.7**	**2785**	**1578**	**1207**	Total	جملة	
23.2	33	71.7	767	550	217	Lettres	آداب	
16.9	14	52.7	237	125	112	Mathématiques	رياضيات	
19.5	28	78.1	547	427	120	Sc. Expérimentales	علوم تجريبية	سنة ثالثة
24.8	17	30.9	421	130	291	Sc.Techniques	علوم تقنية	
16.6	14	48.3	232	112	120	Sc.Informatiques	علوم إعلامية	3ème
26.5	20	56.0	529	296	233	Economie et Gestion	اقتصاد وتصرف	année
24.5	2	30.6	49	15	34	Sport	رياضة	
21.7	**128**	**59.5**	**2782**	**1655**	**1127**	Total	جملة	
23.8	46	75.6	1096	829	267	Lettres	آداب	
17.8	18	50.5	321	162	159	Mathématiques	رياضيات	
23.4	36	77.6	844	655	189	Sc. Expérimentales	علوم تجريبية	سنة رابعة
22.6	19	31.0	429	133	296	Sc.Techniques	علوم تقنية	
20.0	19	52.6	380	200	180	Sc.Informatiques	علوم إعلامية	4ème
26.2	25	60.5	655	396	259	Economie et Gestion	اقتصاد وتصرف	année
20.0	2	22.5	40	9	31	Sport	رياضة	
22.8	**165**	**63.3**	**3765**	**2384**	**1381**	Total	جملة	
23.7	**537**	**58.6**	**12710**	**7449**	**5261**	Total enseignement secondaire		جملة التعليم الثانوي
19.3	**2415**	**51.4**	**46542**	**23900**	**22642**	Total général		جملة عامة

هرم التعليم الأساسي والتعليم الثانوي

PYRAMIDE DE L'ENSEIGNEMENT DE BASE ET L'ENSEIGNEMENT SECONDAIRE

Gouvernorat de Kasserine — **ولاية القصرين**

متوسط كثافة الفصل Ratio élèves / classe	عدد الفصول Nombre de classes élèves	نسبة الإناث % des filles	عدد التلاميذ Effectif des élèves جملة Total	إناث Filles	ذكور Garçons		
1er cycle enseignement de base							**مرحلة أولى تعليم أساسي**
21.3	432.5	47.8	9192	4391	4801	1ère année	سنة أولى
20.5	444.5	47.5	9101	4320	4781	2ème année	سنة ثانية
20.5	439	48.5	9017	4375	4642	3ème année	سنة ثالثة
19.4	420	49.0	8133	3985	4148	4ème année	سنة رابعة
19.2	415	47.3	7968	3765	4203	5ème année	سنة خامسة
18.8	418	47.5	7850	3729	4121	6ème année	سنة سادسة
20.0	**2569**	**47.9**	**51261**	**24565**	**26696**	Total	جملة
2ème cycle enseignement de base général							**مرحلة ثانية تعليم أساسي عام**
25.5	325	44.9	8296	3727	4569	7ème année	سنة سابعة
26.1	235	49.6	6142	3048	3094	8ème année	سنة ثامنة
26.3	205	51.4	5392	2771	2621	9ème année	سنة تاسعة
25.9	**765**	**48.1**	**19830**	**9546**	**10284**	Total	جملة
2ème cycle enseignement de base technique							**مرحلة ثانية تعليم أساسي تقني**
24.2	5	19.8	121	24	97	8ème année	سنة ثامنة
17.0	6	20.6	102	21	81	9ème année	سنة تاسعة
20.3	**11**	**20.2**	**223**	**45**	**178**	Total	جملة
25.8	**776**	**47.8**	**20053**	**9591**	**10462**	Total 2ème c. enseignement de base	**جملة م. ثانية تعليم أساسي**
21.3	**3345**	**47.9**	**71314**	**34156**	**37158**	Total Enseignement de base	**جملة التعليم الأساسي**
Enseignement secondaire							**تعليم ثانوي**
27.6	199	52.9	5499	2909	2590	Tronc commun / Sport	سنة أولى 1ère année — جذع مشترك / رياضة
27.6	**199**	**52.9**	**5499**	**2909**	**2590**	Total	جملة
26.2	55	64.6	1439	929	510	Lettres	آداب
24.3	71	55.2	1722	951	771	Sciences	سنة ثانية — علوم
18.5	23	32.7	425	139	286	Technologie informatique	تكنولوجيا الإعلامية
28.2	35	49.2	988	486	502	Economie et services	2ème année — اقتصاد وخدمات
15.0	1	40.0	15	6	9	Sport	رياضة
24.8	**185**	**54.7**	**4589**	**2511**	**2078**	Total	جملة
26.7	46	68.9	1227	845	382	Lettres	آداب
18.3	22	41.7	403	168	235	Mathématiques	رياضيات
23.8	41	66.6	975	649	326	Sc. Expérimentales	سنة ثالثة — علوم تجريبية
26.3	18	25.1	474	119	355	Sc.Techniques	علوم تقنية
19.4	18	47.3	349	165	184	Sc.Informatiques	3ème année — علوم إعلامية
23.4	34	54.1	795	430	365	Economie et Gestion	اقتصاد وتصرف
15.0	1	20.0	15	3	12	Sport	رياضة
23.5	**180**	**56.1**	**4238**	**2379**	**1859**	Total	جملة
23.9	59	71.1	1409	1002	407	Lettres	آداب
20.8	33	42.4	687	291	396	Mathématiques	رياضيات
24.5	61	69.8	1495	1044	451	Sc. Expérimentales	سنة رابعة — علوم تجريبية
26.9	20	29.1	537	156	381	Sc.Techniques	علوم تقنية
21.8	25	51.1	546	279	267	Sc.Informatiques	4ème année — علوم إعلامية
23.8	28	59.1	665	393	272	Economie et Gestion	اقتصاد وتصرف
36.0	1	25.0	36	9	27	Sport	رياضة
23.7	**227**	**59.1**	**5375**	**3174**	**2201**	Total	جملة
24.9	**791**	**55.7**	**19701**	**10973**	**8728**	Total enseignement secondaire	**جملة التعليم الثانوي**
22.0	**4136**	**49.6**	**91015**	**45129**	**45886**	Total général	**جملة عامة**

هرم التعليم الأساسي والتعليم الثانوي

PYRAMIDE DE L'ENSEIGNEMENT DE BASE ET L'ENSEIGNEMENT SECONDAIRE

Gouvernorat de Sidi Bouzid — **ولاية سيدي بوزيد**

متوسط كثافة الفصل Ratio élèves / classe	عدد الفصول Nombre de classes élèves	نسبة الإناث % des filles	عدد التلاميذ Effectif des élèves جملة Total	إناث Filles	ذكور Garçons		
1er cycle enseignement de base							**مرحلة أولى تعليم أساسي**
19.1	418.5	47.4	8009	3794	4215	1ère année	سنة أولى
18.8	429.5	47.8	8084	3862	4222	2ème année	سنة ثانية
18.6	404	47.6	7499	3571	3928	3ème année	سنة ثالثة
18.2	398	47.7	7226	3446	3780	4ème année	سنة رابعة
17.3	399	47.7	6899	3289	3610	5ème année	سنة خامسة
17.4	404	47.7	7018	3349	3669	6ème année	سنة سادسة
18.2	**2453**	**47.6**	**44735**	**21311**	**23424**	Total	جملة
2ème cycle enseignement de base général							**مرحلة ثانية تعليم أساسي عام**
23.4	323	45.9	7552	3468	4084	7ème année	سنة سابعة
24.7	230	49.6	5675	2817	2858	8ème année	سنة ثامنة
24.5	210	51.3	5147	2638	2509	9ème année	سنة تاسعة
24.1	**763**	**48.6**	**18374**	**8923**	**9451**	Total	جملة
2ème cycle enseignement de base technique							**مرحلة ثانية تعليم أساسي تقني**
19.0	8	20.4	152	31	121	8ème année	سنة ثامنة
10.9	9	30.6	98	30	68	9ème année	سنة تاسعة
14.7	**17**	**24.4**	**250**	**61**	**189**	Total	جملة
23.9	**780**	**48.2**	**18624**	**8984**	**9640**	Total 2ème c. enseignement de base	**جملة م. ثانية تعليم أساسي**
19.6	**3233**	**47.8**	**63359**	**30295**	**33064**	Total Enseignement de base	**جملة التعليم الأساسي**
Enseignement secondaire							**تعليم ثانوي**
24.3	198	53.8	4802	2585	2217	Tronc commun جذع مشترك	سنة أولى
13.5	2	22.2	27	6	21	Sport رياضة	1ère
24.1	**200**	**53.7**	**4829**	**2591**	**2238**	Total جملة	année
24.3	55	63.7	1336	851	485	Lettres آداب	
21.5	60	54.3	1292	701	591	Sciences علوم	سنة ثانية
20.3	26	37.2	527	196	331	Technologie informatique تكنولوجيا الإعلامية	
23.3	36	54.2	839	455	384	Economie et services اقتصاد وخدمات	2ème
22.5	2	22.2	45	10	35	Sport رياضة	année
22.6	**179**	**54.8**	**4039**	**2213**	**1826**	Total جملة	
22.4	59	64.8	1321	856	465	Lettres آداب	
15.4	14	49.8	215	107	108	Mathématiques رياضيات	
19.8	31	73.6	613	451	162	Sc. Expérimentales علوم تجريبية	سنة ثالثة
25.7	23	34.5	591	204	387	Sc.Techniques علوم تقنية	
14.9	17	56.1	253	142	111	Sc.Informatiques علوم إعلامية	3ème
22.1	32	54.2	707	383	324	Economie et Gestion اقتصاد وتصرف	année
25.0	3	28.0	75	21	54	Sport رياضة	
21.1	**179**	**57.3**	**3775**	**2164**	**1611**	Total جملة	
21.3	71	70.8	1513	1071	442	Lettres آداب	
16.3	19	52.4	309	162	147	Mathématiques رياضيات	
20.3	46	74.8	933	698	235	Sc. Expérimentales علوم تجريبية	سنة رابعة
22.5	35	32.4	787	255	532	Sc.Techniques علوم تقنية	
19.0	23	56.7	436	247	189	Sc.Informatiques علوم إعلامية	4ème
22.4	36	62.6	807	505	302	Economie et Gestion اقتصاد وتصرف	année
25.5	4	43.1	102	44	58	Sport رياضة	
20.9	**234**	**61.0**	**4887**	**2982**	**1905**	Total جملة	
22.1	**792**	**56.8**	**17530**	**9950**	**7580**	Total enseignement secondaire	**جملة التعليم الثانوي**
20.1	**4025**	**49.8**	**80889**	**40245**	**40644**	Total général	**جملة عامة**

هرم التعليم الأساسي والتعليم الثانوي

PYRAMIDE DE L'ENSEIGNEMENT DE BASE ET L'ENSEIGNEMENT SECONDAIRE

Gouvernorat de Gafsa — **ولاية قفصة**

متوسط كثافة الفصل Ratio élèves / classe	عدد الفصول Nombre de classes élèves	نسبة الإناث % des filles	عدد التلاميذ Effectif des élèves جملة Total	إناث Filles	ذكور Garçons		
1er cycle enseignement de base							**مرحلة أولى تعليم أساسي**
18.7	286.5	49.2	5367	2641	2726	1ère année	سنة أولى
19.5	298.5	48.4	5826	2817	3009	2ème année	سنة ثانية
18.6	293	47.9	5448	2610	2838	3ème année	سنة ثالثة
18.9	288	47.6	5457	2596	2861	4ème année	سنة رابعة
18.6	292	46.9	5419	2544	2875	5ème année	سنة خامسة
18.8	292	48.6	5483	2664	2819	6ème année	سنة سادسة
18.9	**1750**	**48.1**	**33000**	**15872**	**17128**	**Total**	**جملة**
2ème cycle enseignement de base général							**مرحلة ثانية تعليم أساسي عام**
26.3	254	45.2	6677	3020	3657	7ème année	سنة سابعة
27.0	188	50.0	5077	2538	2539	8ème année	سنة ثامنة
25.9	180	52.9	4664	2466	2198	9ème année	سنة تاسعة
26.4	**622**	**48.9**	**16418**	**8024**	**8394**	**Total**	**جملة**
2ème cycle enseignement de base technique							**مرحلة ثانية تعليم أساسي تقني**
28.3	7	15.7	198	31	167	8ème année	سنة ثامنة
19.9	7	23.0	139	32	107	9ème année	سنة تاسعة
24.1	**14**	**18.7**	**337**	**63**	**274**	**Total**	**جملة**
26.3	**636**	**48.3**	**16755**	**8087**	**8668**	**Total 2ème c. enseignement de base**	**جملة م. ثانية تعليم أساسي**
20.9	**2386**	**48.2**	**49755**	**23959**	**25796**	**Total Enseignement de base**	**جملة التعليم الأساسي**
Enseignement secondaire							**تعليم ثانوي**
26.0	174	54.7	4530	2478	2052	Tronc commun جذع مشترك	سنة أولى
						Sport رياضة	1ère
26.0	**174**	**54.7**	**4530**	**2478**	**2052**	**Total جملة**	année
22.8	57	60.8	1300	790	510	Lettres آداب	
23.2	78	54.3	1808	982	826	Sciences علوم	سنة ثانية
21.1	20	40.6	421	171	250	Technologie informatique تكنولوجيا الإعلامية	
22.9	29	55.7	663	369	294	Economie et services اقتصاد وخدمات	2ème
36.0	1	36.1	36	13	23	Sport رياضة	année
22.9	**185**	**55.0**	**4228**	**2325**	**1903**	**Total جملة**	
21.2	58	65.2	1229	801	428	Lettres آداب	
15.8	22	53.7	348	187	161	Mathématiques رياضيات	
20.4	44	74.2	898	666	232	Sc. Expérimentales علوم تجريبية	سنة ثالثة
26.9	22	33.8	592	200	392	Sc.Techniques علوم تقنية	
17.5	16	43.6	280	122	158	Sc.Informatiques علوم إعلامية	3ème
23.9	20	58.1	477	277	200	Economie et Gestion اقتصاد وتصرف	année
21.7	3	29.2	65	19	46	Sport رياضة	
21.0	**185**	**58.4**	**3889**	**2272**	**1617**	**Total جملة**	
22.4	86	69.1	1924	1329	595	Lettres آداب	
20.0	30	50.3	600	302	298	Mathématiques رياضيات	
22.1	61	70.5	1347	950	397	Sc. Expérimentales علوم تجريبية	سنة رابعة
25.8	25	36.1	646	233	413	Sc.Techniques علوم تقنية	
20.1	22	48.3	443	214	229	Sc.Informatiques علوم إعلامية	4ème
22.0	26	68.5	571	391	180	Economie et Gestion اقتصاد وتصرف	année
27.0	3	37.0	81	30	51	Sport رياضة	
22.2	**253**	**61.5**	**5612**	**3449**	**2163**	**Total جملة**	
22.9	**797**	**57.6**	**18259**	**10524**	**7735**	**Total enseignement secondaire**	**جملة التعليم الثانوي**
21.4	**3183**	**50.7**	**68014**	**34483**	**33531**	**Total général**	**جملة عامة**

هرم التعليم الأساسي والتعليم الثانوي

PYRAMIDE DE L'ENSEIGNEMENT DE BASE ET L'ENSEIGNEMENT SECONDAIRE

Gouvernorat de Tozeur — **ولاية توزر**

متوسط كثافة الفصل Ratio élèves / classe	عدد الفصول Nombre de classes élèves	نسبة الإناث % des filles	عدد التلاميذ Effectif des élèves جملة Total	إناث Filles	ذكور Garçons			
1er cycle enseignement de base								**مرحلة أولى تعليم أساسي**
23.0	82.5	48.3	1899	917	982	1ère année		سنة أولى
21.9	87.5	49.5	1920	951	969	2ème année		سنة ثانية
21.9	83.5	46.7	1832	855	977	3ème année		سنة ثالثة
20.8	86.5	50.4	1803	909	894	4ème année		سنة رابعة
21.5	82	50.7	1767	896	871	5ème année		سنة خامسة
20.5	87	47.7	1781	849	932	6ème année		سنة سادسة
21.6	**509**	**48.9**	**11002**	**5377**	**5625**	**Total**		**جملة**
2ème cycle enseignement de base général								**مرحلة ثانية تعليم أساسي عام**
22.9	90	46.5	2061	959	1102	7ème année		سنة سابعة
24.7	63	54.2	1555	843	712	8ème année		سنة ثامنة
24.2	56	57.8	1353	782	571	9ème année		سنة تاسعة
23.8	**209**	**52.0**	**4969**	**2584**	**2385**	**Total**		**جملة**
2ème cycle enseignement de base technique								**مرحلة ثانية تعليم أساسي تقني**
15.4	5	23.4	77	18	59	8ème année		سنة ثامنة
11.0	6	15.2	66	10	56	9ème année		سنة تاسعة
13.0	**11**	**19.6**	**143**	**28**	**115**	**Total**		**جملة**
23.2	**220**	**51.1**	**5112**	**2612**	**2500**	**Total 2ème c. enseignement de base**		**جملة م. ثانية تعليم أساسي**
22.1	**729**	**49.6**	**16114**	**7989**	**8125**	**Total Enseignement de base**		**جملة التعليم الأساسي**
Enseignement secondaire								**تعليم ثانوي**
22.6	56	59.1	1265	747	518	Tronc commun	جذع مشترك	سنة أولى
28.0	1	39.3	28	11	17	Sport	رياضة	1ère
22.7	**57**	**58.6**	**1293**	**758**	**535**	**Total**	**جملة**	année
20.4	15	70.9	306	217	89	Lettres	آداب	
21.4	21	57.2	449	257	192	Sciences	علوم	سنة ثانية
13.6	7	32.6	95	31	64	Technologie informatique	تكنولوجيا الإعلامية	
24.3	14	63.8	340	217	123	Economie et services	اقتصاد وخدمات	2ème
17.0	1	17.6	17	3	14	Sport	رياضة	année
20.8	**58**	**60.1**	**1207**	**725**	**482**	**Total**	**جملة**	
20.7	10	77.3	207	160	47	Lettres	آداب	
13.8	5	56.5	69	39	30	Mathématiques	رياضيات	
16.9	12	79.8	203	162	41	Sc. Expérimentales	علوم تجريبية	سنة ثالثة
26.6	8	30.5	213	65	148	Sc.Techniques	علوم تقنية	
11.5	6	44.9	69	31	38	Sc.Informatiques	علوم إعلامية	3ème
19.3	10	60.1	193	116	77	Economie et Gestion	اقتصاد وتصرف	année
26.0	1	42.3	26	11	15	Sport	رياضة	
18.8	**52**	**59.6**	**980**	**584**	**396**	**Total**	**جملة**	
18.0	19	72.8	342	249	93	Lettres	آداب	
17.3	7	64.5	121	78	43	Mathématiques	رياضيات	
17.8	16	78.9	285	225	60	Sc. Expérimentales	علوم تجريبية	سنة رابعة
20.9	8	40.1	167	67	100	Sc.Techniques	علوم تقنية	
16.0	9	52.1	144	75	69	Sc.Informatiques	علوم إعلامية	4ème
18.7	11	73.3	206	151	55	Economie et Gestion	اقتصاد وتصرف	année
20.5	2	24.4	41	10	31	Sport	رياضة	
18.1	**72**	**65.5**	**1306**	**855**	**451**	**Total**	**جملة**	
20.0	**239**	**61.1**	**4786**	**2922**	**1864**	**Total enseignement secondaire**		**جملة التعليم الثانوي**
21.6	**968**	**52.2**	**20900**	**10911**	**9989**	**Total général**		**جملة عامة**

هرم التعليم الأساسي والتعليم الثانوي

PYRAMIDE DE L'ENSEIGNEMENT DE BASE ET L'ENSEIGNEMENT SECONDAIRE

Gouvernorat de Kebelli — **ولاية قبلي**

متوسط كثافة الفصل Ratio élèves / classe	عدد الفصول Nombre de classes élèves	نسبة الإناث % des filles	عدد التلاميذ Effectif des élèves: جملة Total	إناث Filles	ذكور Garçons		
1er cycle enseignement de base							**مرحلة أولى تعليم أساسي**
20.5	124	46.5	2539	1181	1358	1ère année	سنة أولى
19.4	125.5	47.9	2435	1166	1269	2ème année	سنة ثانية
19.1	126.5	47.4	2414	1144	1270	3ème année	سنة ثالثة
19.1	125.5	48.2	2392	1152	1240	4ème année	سنة رابعة
18.6	125.5	49.0	2337	1144	1193	5ème année	سنة خامسة
18.0	124	47.6	2237	1064	1173	6ème année	سنة سادسة
19.1	**751**	**47.7**	**14354**	**6851**	**7503**	**Total**	**جملة**
2ème cycle enseignement de base général							**مرحلة ثانية تعليم أساسي عام**
24.2	118	45.6	2850	1301	1549	7ème année	سنة سابعة
23.3	90	53.0	2099	1113	986	8ème année	سنة ثامنة
22.5	89	57.9	2001	1159	842	9ème année	سنة تاسعة
23.4	**297**	**51.4**	**6950**	**3573**	**3377**	**Total**	**جملة**
2ème cycle enseignement de base technique							**مرحلة ثانية تعليم أساسي تقني**
21.0	6	24.6	126	31	95	8ème année	سنة ثامنة
17.7	6	21.7	106	23	83	9ème année	سنة تاسعة
19.3	**12**	**23.3**	**232**	**54**	**178**	**Total**	**جملة**
23.2	**309**	**50.5**	**7182**	**3627**	**3555**	**Total 2ème c. enseignement de base**	**جملة م. ثانية تعليم أساسي**
20.3	**1060**	**48.7**	**21536**	**10478**	**11058**	**Total Enseignement de base**	**جملة التعليم الأساسي**
Enseignement secondaire							**تعليم ثانوي**
24.9	79	59.6	1967	1172	795	Tronc commun / Sport	جذع مشترك / رياضة — سنة أولى 1ère année
24.9	**79**	**59.6**	**1967**	**1172**	**795**	**Total**	**جملة**
21.2	20	74.1	424	314	110	Lettres	آداب
20.0	33	60.7	661	401	260	Sciences	علوم
17.5	8	45.0	140	63	77	Technologie informatique	تكنولوجيا الإعلامية
23.9	18	68.6	430	295	135	Economie et services	اقتصاد وخدمات — 2ème année
11.5	2	26.1	23	6	17	Sport	رياضة
20.7	**81**	**64.3**	**1678**	**1079**	**599**	**Total**	**جملة**
17.3	19	78.0	328	256	72	Lettres	آداب
14.8	6	75.3	89	67	22	Mathématiques	رياضيات
17.7	20	83.9	353	296	57	Sc. Expérimentales	علوم تجريبية — سنة ثالثة
23.3	13	44.2	303	134	169	Sc.Techniques	علوم تقنية
14.8	5	56.8	74	42	32	Sc.Informatiques	علوم إعلامية — 3ème
19.6	17	70.9	333	236	97	Economie et Gestion	اقتصاد وتصرف — année
19.0	2	23.7	38	9	29	Sport	رياضة
18.5	**82**	**68.5**	**1518**	**1040**	**478**	**Total**	**جملة**
16.5	24	75.8	397	301	96	Lettres	آداب
16.4	7	68.7	115	79	36	Mathématiques	رياضيات
20.8	24	80.5	498	401	97	Sc. Expérimentales	علوم تجريبية — سنة رابعة
20.1	14	42.2	282	119	163	Sc.Techniques	علوم تقنية
18.3	6	66.4	110	73	37	Sc.Informatiques	علوم إعلامية — 4ème
19.4	17	81.5	330	269	61	Economie et Gestion	اقتصاد وتصرف — année
24.0	1	45.8	24	11	13	Sport	رياضة
18.9	**93**	**71.4**	**1756**	**1253**	**503**	**Total**	**جملة**
20.7	**335**	**65.7**	**6919**	**4544**	**2375**	**Total enseignement secondaire**	**جملة التعليم الثانوي**
20.4	**1395**	**52.8**	**28455**	**15022**	**13433**	**Total général**	**جملة عامة**

هرم التعليم الأساسي والتعليم الثانوي

PYRAMIDE DE L'ENSEIGNEMENT DE BASE ET L'ENSEIGNEMENT SECONDAIRE

Gouvernorat de Tataouine — **ولاية تطاوين**

متوسط كثافة الفصل Ratio élèves / classe	عدد الفصول Nombre de classes élèves	نسبة الإناث % des filles	عدد التلاميذ Effectif des élèves جملة Total	إناث Filles	ذكور Garçons		
1er cycle enseignement de base							**مرحلة أولى تعليم أساسي**
19.3	135.5	47.6	2615	1246	1369	1ère année	سنة أولى
18.4	139	48.9	2559	1252	1307	2ème année	سنة ثانية
18.8	134.5	48.2	2522	1216	1306	3ème année	سنة ثالثة
17.7	141	46.7	2500	1168	1332	4ème année	سنة رابعة
17.6	136.5	46.9	2406	1129	1277	5ème année	سنة خامسة
17.7	137.5	50.3	2432	1224	1208	6ème année	سنة سادسة
18.2	**824**	**48.1**	**15034**	**7235**	**7799**	Total	جملة
2ème cycle enseignement de base général							**مرحلة ثانية تعليم أساسي عام**
23.3	125	46.8	2918	1366	1552	7ème année	سنة سابعة
24.3	94	49.0	2286	1121	1165	8ème année	سنة ثامنة
23.5	88	54.4	2068	1126	942	9ème année	سنة تاسعة
23.7	**307**	**49.7**	**7272**	**3613**	**3659**	Total	جملة
2ème cycle enseignement de base technique							**مرحلة ثانية تعليم أساسي تقني**
19.0	8	25.0	152	38	114	8ème année	سنة ثامنة
16.7	6	30.0	100	30	70	9ème année	سنة تاسعة
18.0	**14**	**27.0**	**252**	**68**	**184**	Total	جملة
23.4	**321**	**48.9**	**7524**	**3681**	**3843**	Total 2ème c. enseignement de base	**جملة م. ثانية تعليم أساسي**
19.7	**1145**	**48.4**	**22558**	**10916**	**11642**	Total Enseignement de base	**جملة التعليم الأساسي**
Enseignement secondaire							**تعليم ثانوي**
26.5	81	59.1	2144	1267	877	Tronc commun	جذع مشترك
						Sport	رياضة
26.5	**81**	**59.1**	**2144**	**1267**	**877**	Total	جملة
23.8	23	78.8	548	432	116	Lettres	آداب
23.5	29	62.7	681	427	254	Sciences	علوم
17.6	13	36.2	229	83	146	Technologie informatique	تكنولوجيا الإعلامية
26.2	20	55.0	524	288	236	Economie et services	اقتصاد وخدمات
4.0	1		4		4	Sport	رياضة
23.1	**86**	**61.9**	**1986**	**1230**	**756**	Total	جملة
22.2	20	76.8	444	341	103	Lettres	آداب
17.9	7	63.2	125	79	46	Mathématiques	رياضيات
20.1	20	76.3	401	306	95	Sc. Expérimentales	علوم تجريبية
19.6	12	29.4	235	69	166	Sc.Techniques	علوم تقنية
17.6	8	59.6	141	84	57	Sc.Informatiques	علوم إعلامية
18.7	15	68.3	281	192	89	Economie et Gestion	اقتصاد وتصرف
22.0	1	18.2	22	4	18	Sport	رياضة
19.9	**83**	**65.2**	**1649**	**1075**	**574**	Total	جملة
22.0	26	81.5	573	467	106	Lettres	آداب
16.3	12	55.9	195	109	86	Mathématiques	رياضيات
22.0	24	77.6	527	409	118	Sc. Expérimentales	علوم تجريبية
20.5	13	30.3	267	81	186	Sc.Techniques	علوم تقنية
17.5	13	63.9	227	145	82	Sc.Informatiques	علوم إعلامية
17.8	15	69.7	267	186	81	Economie et Gestion	اقتصاد وتصرف
21.0	1	23.8	21	5	16	Sport	رياضة
20.0	**104**	**67.5**	**2077**	**1402**	**675**	Total	جملة
22.2	**354**	**63.3**	**7856**	**4974**	**2882**	Total enseignement secondaire	**جملة التعليم الثانوي**
20.3	**1499**	**52.2**	**30414**	**15890**	**14524**	Total général	**جملة عامة**

هرم التعليم الأساسي والتعليم الثانوي

PYRAMIDE DE L'ENSEIGNEMENT DE BASE ET L'ENSEIGNEMENT SECONDAIRE

Gouvernorat de Medenine — **ولاية مدنين**

متوسط كثافة الفصل Ratio élèves / classe	عدد الفصول Nombre de classes élèves	نسبة الإناث % des filles	عدد التلاميذ Effectif des élèves جملة Total	إناث Filles	ذكور Garçons		
1er cycle enseignement de base							**مرحلة أولى تعليم أساسي**
20.0	425.5	48.1	8519	4096	4423	1ère année	سنة أولى
19.7	421.5	48.4	8296	4016	4280	2ème année	سنة ثانية
19.3	419	47.7	8079	3854	4225	3ème année	سنة ثالثة
19.5	415.5	47.6	8107	3855	4252	4ème année	سنة رابعة
19.0	400.5	48.4	7616	3684	3932	5ème année	سنة خامسة
18.8	391	47.9	7368	3527	3841	6ème année	سنة سادسة
19.4	**2473**	**48.0**	**47985**	**23032**	**24953**	**Total**	**جملة**
2ème cycle enseignement de base général							**مرحلة ثانية تعليم أساسي عام**
24.4	352	46.1	8597	3962	4635	7ème année	سنة سابعة
25.7	255	52.7	6556	3454	3102	8ème année	سنة ثامنة
24.5	227	56.3	5572	3136	2436	9ème année	سنة تاسعة
24.9	**834**	**50.9**	**20725**	**10552**	**10173**	**Total**	**جملة**
2ème cycle enseignement de base technique							**مرحلة ثانية تعليم أساسي تقني**
26.8	12	23.6	322	76	246	8ème année	سنة ثامنة
20.5	12	27.2	246	67	179	9ème année	سنة تاسعة
23.7	**24**	**25.2**	**568**	**143**	**425**	**Total**	**جملة**
24.8	**858**	**50.2**	**21293**	**10695**	**10598**	**Total 2ème c. enseignement de base**	**جملة م. ثانية تعليم أساسي**
20.8	**3331**	**48.7**	**69278**	**33727**	**35551**	**Total Enseignement de base**	**جملة التعليم الأساسي**
Enseignement secondaire							**تعليم ثانوي**
26.9	216	58.8	5818	3420	2398	Tronc commun جذع مشترك	سنة أولى
15.0	1	26.7	15	4	11	Sport رياضة	1ère
26.9	**217**	**58.7**	**5833**	**3424**	**2409**	**Total جملـــة**	année
22.6	47	80.0	1062	850	212	Lettres آداب	
23.4	77	59.7	1805	1077	728	Sciences علوم	سنة ثانية
19.8	34	44.8	672	301	371	Technologie informatique تكنولوجيا الإعلامية	
25.1	42	63.7	1053	671	382	Economie et services اقتصاد وخدمات	2ème
20.0	1	30.0	20	6	14	Sport رياضة	année
22.9	**201**	**63.0**	**4612**	**2905**	**1707**	**Total جملـــة**	
22.6	44	80.1	996	798	198	Lettres آداب	
16.0	21	54.0	335	181	154	Mathématiques رياضيات	
21.4	49	75.4	1051	792	259	Sc. Expérimentales علوم تجريبية	سنة ثالثة
28.6	25	34.9	714	249	465	Sc.Techniques علوم تقنية	
18.1	23	52.4	416	218	198	Sc.Informatiques علوم إعلامية	3ème
22.5	39	67.0	877	588	289	Economie et Gestion اقتصاد وتصرف	année
14.0	1	28.6	14	4	10	Sport رياضة	
21.8	**202**	**64.3**	**4403**	**2830**	**1573**	**Total جملـــة**	
19.4	56	84.7	1085	919	166	Lettres آداب	
20.0	22	55.1	441	243	198	Mathématiques رياضيات	
21.2	57	75.5	1209	913	296	Sc. Expérimentales علوم تجريبية	سنة رابعة
23.6	25	37.9	589	223	366	Sc.Techniques علوم تقنية	
20.7	22	58.6	456	267	189	Sc.Informatiques علوم إعلامية	4ème
21.8	31	69.8	675	471	204	Economie et Gestion اقتصاد وتصرف	année
22.0	1	18.2	22	4	18	Sport رياضة	
20.9	**214**	**67.9**	**4477**	**3040**	**1437**	**Total جملـــة**	
23.2	**834**	**63.1**	**19325**	**12199**	**7126**	**Total enseignement secondaire**	**جملة التعليم الثانوي**
21.3	**4165**	**51.8**	**88603**	**45926**	**42677**	**Total général**	**جملـــة عامـــة**

هرم التعليم الأساسي والتعليم الثانوي

PYRAMIDE DE L'ENSEIGNEMENT DE BASE ET L'ENSEIGNEMENT SECONDAIRE

Gouvernorat de Gabes — **ولاية قابس**

متوسط كثافة الفصل Ratio élèves / classe	عدد الفصول Nombre de classes élèves	نسبة الإناث % des filles	عدد التلاميذ Effectif des élèves جملة Total	إناث Filles	ذكور Garçons		
1er cycle enseignement de base							**مرحلة أولى تعليم أساسي**
21.2	294.5	47.0	6234	2930	3304	1ère année	سنة أولى
20.7	301.5	48.3	6242	3012	3230	2ème année	سنة ثانية
21.1	291.5	47.8	6160	2946	3214	3ème année	سنة ثالثة
20.4	281.5	47.9	5756	2756	3000	4ème année	سنة رابعة
20.1	280	48.7	5622	2738	2884	5ème année	سنة خامسة
19.5	285	47.1	5548	2614	2934	6ème année	سنة سادسة
20.5	**1734**	**47.8**	**35562**	**16996**	**18566**	Total	جملة
2ème cycle enseignement de base général							**مرحلة ثانية تعليم أساسي عام**
24.2	266	46.0	6449	2966	3483	7ème année	سنة سابعة
24.7	203	51.2	5011	2568	2443	8ème année	سنة ثامنة
24.2	191	54.7	4613	2525	2088	9ème année	سنة تاسعة
24.4	**660**	**50.1**	**16073**	**8059**	**8014**	Total	جملة
2ème cycle enseignement de base technique							**مرحلة ثانية تعليم أساسي تقني**
25.7	15	15.5	386	60	326	8ème année	سنة ثامنة
19.6	14	22.2	275	61	214	9ème année	سنة تاسعة
22.8	**29**	**18.3**	**661**	**121**	**540**	Total	جملة
24.3	**689**	**48.9**	**16734**	**8180**	**8554**	Total 2ème c. enseignement de base	**جملة م. ثانية تعليم أساسي**
21.6	**2423**	**48.1**	**52296**	**25176**	**27120**	Total Enseignement de base	**جملة التعليم الأساسي**
Enseignement secondaire							**تعليم ثانوي**
26.5	178	56.4	4721	2665	2056	Tronc commun جذع مشترك	سنة أولى
25.0	1	40.0	25	10	15	Sport رياضة	1ère
26.5	**179**	**56.4**	**4746**	**2675**	**2071**	Total جملة	année
24.1	29	75.8	698	529	169	Lettres آداب	
24.5	69	55.4	1691	936	755	Sciences علوم	سنة ثانية
19.8	21	42.5	416	177	239	Technologie informatique تكنولوجيا الإعلامية	
25.3	39	66.2	985	652	333	Economie et services اقتصاد وخدمات	2ème
28.0	1	10.7	28	3	25	Sport رياضة	année
24.0	**159**	**60.2**	**3818**	**2297**	**1521**	Total جملة	
23.1	32	79.5	740	588	152	Lettres آداب	
16.3	26	56.5	423	239	184	Mathématiques رياضيات	
20.6	33	81.8	680	556	124	Sc. Expérimentales علوم تجريبية	سنة ثالثة
22.9	23	29.2	527	154	373	Sc.Techniques علوم تقنية	
16.1	16	56.8	257	146	111	Sc.Informatiques علوم إعلامية	3ème
21.2	39	70.9	828	587	241	Economie et Gestion اقتصاد وتصرف	année
26.0	1	11.5	26	3	23	Sport رياضة	
20.5	**170**	**65.3**	**3481**	**2273**	**1208**	Total جملة	
22.0	38	83.8	837	701	136	Lettres آداب	
21.2	30	58.6	636	373	263	Mathématiques رياضيات	
22.3	48	79.4	1072	851	221	Sc. Expérimentales علوم تجريبية	سنة رابعة
23.1	27	35.0	625	219	406	Sc.Techniques علوم تقنية	
20.6	21	61.1	432	264	168	Sc.Informatiques علوم إعلامية	4ème
21.1	28	71.4	590	421	169	Economie et Gestion اقتصاد وتصرف	année
25.5	2	25.5	51	13	38	Sport رياضة	
21.9	**194**	**67.0**	**4243**	**2842**	**1401**	Total جملة	
23.2	**702**	**61.9**	**16288**	**10087**	**6201**	Total enseignement secondaire	**جملة التعليم الثانوي**
21.9	**3125**	**51.4**	**68584**	**35263**	**33321**	Total général	**جملة عامة**

هرم التعليم الأساسي والتعليم الثانوي

PYRAMIDE DE L'ENSEIGNEMENT DE BASE ET L'ENSEIGNEMENT SECONDAIRE

Gouvernorat de Sfax : Sfax 1 — **ولاية صفاقس : صفاقس 1**

متوسط كثافة الفصل Ratio élèves / classe	عدد الفصول Nombre de classes élèves	نسبة الإناث % des filles	عدد التلاميذ Effectif des élèves جملة Total	إناث Filles	ذكور Garçons		
1er cycle enseignement de base							**مرحلة أولى تعليم أساسي**
24.0	331.5	48.9	7962	3895	4067	1ère année	سنة أولى
24.0	320.5	47.2	7689	3631	4058	2ème année	سنة ثانية
23.9	317.5	48.3	7589	3665	3924	3ème année	سنة ثالثة
23.7	308.5	46.9	7298	3423	3875	4ème année	سنة رابعة
23.2	302	48.9	7001	3422	3579	5ème année	سنة خامسة
22.8	309	48.8	7048	3440	3608	6ème année	سنة سادسة
23.6	**1889**	**48.2**	**44587**	**21476**	**23111**	Total	جملة
2ème cycle enseignement de base général							**مرحلة ثانية تعليم أساسي عام**
26.2	319	46.2	8356	3860	4496	7ème année	سنة سابعة
27.2	224	50.1	6093	3055	3038	8ème année	سنة ثامنة
26.5	195	52.1	5173	2693	2480	9ème année	سنة تاسعة
26.6	**738**	**49.0**	**19622**	**9608**	**10014**	Total	جملة
2ème cycle enseignement de base technique							**مرحلة ثانية تعليم أساسي تقني**
25.2	18	20.3	454	92	362	8ème année	سنة ثامنة
18.4	17	19.5	313	61	252	9ème année	سنة تاسعة
21.9	**35**	**19.9**	**767**	**153**	**614**	Total	جملة
26.4	**773**	**47.9**	**20389**	**9761**	**10628**	Total 2ème c. enseignement de base	**جملة م. ثانية تعليم أساسي**
24.4	**2662**	**48.1**	**64976**	**31237**	**33739**	Total Enseignement de base	**جملة التعليم الأساسي**
Enseignement secondaire							**تعليم ثانوي**
28.6	220	54.5	6290	3425	2865	Tronc commun جذع مشترك	سنة أولى
12.5	2	28.0	25	7	18	Sport رياضة	1ère
28.4	**222**	**54.3**	**6315**	**3432**	**2883**	Total جملة	année
20.6	32	75.0	659	494	165	Lettres آداب	
26.9	100	53.3	2691	1433	1258	Sciences علوم	سنة ثانية
18.8	21	29.4	394	116	278	Technologie informatique تكنولوجيا الإعلامية	
27.9	53	58.7	1480	869	611	Economie et services اقتصاد وخدمات	2ème
17.0	2	35.3	34	12	22	Sport رياضة	année
25.3	**208**	**55.6**	**5258**	**2924**	**2334**	Total جملة	
23.0	25	75.4	574	433	141	Lettres آداب	
22.2	37	50.2	822	413	409	Mathématiques رياضيات	
24.2	48	72.5	1162	842	320	Sc. Expérimentales علوم تجريبية	سنة ثالثة
31.4	33	24.3	1035	251	784	Sc.Techniques علوم تقنية	
19.3	14	40.7	270	110	160	Sc.Informatiques علوم إعلامية	3ème
23.6	51	59.7	1206	720	486	Economie et Gestion اقتصاد وتصرف	année
25.0	4	33.0	100	33	67	Sport رياضة	
24.4	**212**	**54.2**	**5169**	**2802**	**2367**	Total جملة	
22.0	41	76.7	902	692	210	Lettres آداب	
25.0	39	52.2	974	508	466	Mathématiques رياضيات	
23.8	63	75.4	1497	1129	368	Sc. Expérimentales علوم تجريبية	سنة رابعة
27.5	37	27.4	1019	279	740	Sc.Techniques علوم تقنية	
20.9	17	48.3	356	172	184	Sc.Informatiques علوم إعلامية	4ème
23.7	45	66.3	1066	707	359	Economie et Gestion اقتصاد وتصرف	année
25.2	5	39.7	126	50	76	Sport رياضة	
24.0	**247**	**59.5**	**5940**	**3537**	**2403**	Total جملة	
25.5	**889**	**56.0**	**22682**	**12695**	**9987**	Total enseignement secondaire	**جملة التعليم الثانوي**
24.7	**3551**	**50.1**	**87658**	**43932**	**43726**	Total général	**جملة عامة**

هرم التعليم الأساسي والتعليم الثانوي

PYRAMIDE DE L'ENSEIGNEMENT DE BASE ET L'ENSEIGNEMENT SECONDAIRE

Gouvernorat de Sfax : Sfax 2 — **ولاية صفاقس : صفاقس 2**

متوسط كثافة الفصل Ratio élèves / classe	عدد الفصول Nombre de classes élèves	نسبة الإناث % des filles	عدد التلاميذ Effectif des élèves جملة Total	إناث Filles	ذكور Garçons		
1er cycle enseignement de base							**مرحلة أولى تعليم أساسي**
25.0	340.5	49.9	8529	4253	4276	1ère année	سنة أولى
24.8	349.5	48.2	8679	4184	4495	2ème année	سنة ثانية
24.8	332	47.9	8217	3937	4280	3ème année	سنة ثالثة
24.1	329	48.7	7914	3851	4063	4ème année	سنة رابعة
22.9	307	49.4	7033	3475	3558	5ème année	سنة خامسة
23.5	323	47.6	7587	3609	3978	6ème année	سنة سادسة
24.2	**1981**	**48.6**	**47959**	**23309**	**24650**	**Total**	**جملة**
2ème cycle enseignement de base général							**مرحلة ثانية تعليم أساسي عام**
26.4	301	46.9	7932	3723	4209	7ème année	سنة سابعة
29.1	202	52.1	5873	3060	2813	8ème année	سنة ثامنة
27.8	173	53.6	4801	2571	2230	9ème année	سنة تاسعة
27.5	**676**	**50.3**	**18606**	**9354**	**9252**	**Total**	**جملة**
2ème cycle enseignement de base technique							**مرحلة ثانية تعليم أساسي تقني**
31.3	3	12.8	94	12	82	8ème année	سنة ثامنة
22.7	3	17.6	68	12	56	9ème année	سنة تاسعة
27.0	**6**	**14.8**	**162**	**24**	**138**	**Total**	**جملة**
27.5	**682**	**50.0**	**18768**	**9378**	**9390**	**Total 2ème c. enseignement de base**	**جملة م. ثانية تعليم أساسي**
25.1	**2663**	**49.0**	**66727**	**32687**	**34040**	**Total Enseignement de base**	**جملة التعليم الأساسي**
Enseignement secondaire							**تعليم ثانوي**
28.1	134	55.8	3768	2104	1664	Tronc commun جذع مشترك	سنة أولى
						Sport رياضة	1ère
28.1	**134**	**55.8**	**3768**	**2104**	**1664**	**Total جملة**	année
21.2	19	73.4	403	296	107	Lettres آداب	
26.5	60	53.0	1588	841	747	Sciences علوم	سنة ثانية
20.2	10	33.7	202	68	134	Technologie informatique تكنولوجيا الإعلامية	
25.3	37	59.2	937	555	382	Economie et services اقتصاد وخدمات	2ème
						Sport رياضة	année
24.8	**126**	**56.2**	**3130**	**1760**	**1370**	**Total جملة**	
19.8	18	75.0	356	267	89	Lettres آداب	
21.3	21	56.6	447	253	194	Mathématiques رياضيات	
24.3	30	78.0	728	568	160	Sc. Expérimentales علوم تجريبية	سنة ثالثة
30.3	10	23.1	303	70	233	Sc.Techniques علوم تقنية	
19.3	10	40.4	193	78	115	Sc.Informatiques علوم إعلامية	3ème
23.0	34	65.3	783	511	272	Economie et Gestion اقتصاد وتصرف	année
						Sport رياضة	
22.8	**123**	**62.2**	**2810**	**1747**	**1063**	**Total جملة**	
19.6	29	79.2	568	450	118	Lettres آداب	
23.1	21	56.6	486	275	211	Mathématiques رياضيات	
22.5	38	76.3	855	652	203	Sc. Expérimentales علوم تجريبية	سنة رابعة
24.8	11	23.8	273	65	208	Sc.Techniques علوم تقنية	
19.5	11	51.4	214	110	104	Sc.Informatiques علوم إعلامية	4ème
22.6	26	66.5	588	391	197	Economie et Gestion اقتصاد وتصرف	année
						Sport رياضة	
21.9	**136**	**65.1**	**2984**	**1943**	**1041**	**Total جملة**	
24.5	**519**	**59.5**	**12692**	**7554**	**5138**	**Total enseignement secondaire**	**جملة التعليم الثانوي**
25.0	**3182**	**50.7**	**79419**	**40241**	**39178**	**Total général**	**جملة عامة**

هرم التعليم الأساسي والتعليم الثانوي

PYRAMIDE DE L'ENSEIGNEMENT DE BASE ET L'ENSEIGNEMENT SECONDAIRE

Gouvernorat de Mahdia — **ولاية المهدية**

متوسط كثافة الفصل Ratio élèves / classe	عدد الفصول Nombre de classes élèves	نسبة الإناث % des filles	عدد التلاميذ Effectif des élèves: جملة Total	إناث Filles	ذكور Garçons		
1er cycle enseignement de base							**مرحلة أولى تعليم أساسي**
24.5	352	47.9	8617	4129	4488	1ère année	سنة أولى
23.6	355	48.6	8365	4065	4300	2ème année	سنة ثانية
22.9	325.5	47.1	7470	3521	3949	3ème année	سنة ثالثة
22.3	328.5	48.3	7312	3532	3780	4ème année	سنة رابعة
21.8	313.5	48.7	6825	3321	3504	5ème année	سنة خامسة
21.4	331.5	47.1	7080	3337	3743	6ème année	سنة سادسة
22.8	**2006**	**48.0**	**45669**	**21905**	**23764**	Total	جملة
2ème cycle enseignement de base général							**مرحلة ثانية تعليم أساسي عام**
25.3	317	44.8	8019	3590	4429	7ème année	سنة سابعة
26.5	218	52.3	5786	3027	2759	8ème année	سنة ثامنة
26.4	175	55.7	4627	2575	2052	9ème année	سنة تاسعة
26.0	**710**	**49.9**	**18432**	**9192**	**9240**	Total	جملة
2ème cycle enseignement de base technique							**مرحلة ثانية تعليم أساسي تقني**
20.4	21	15.4	428	66	362	8ème année	سنة ثامنة
17.3	17	17.3	294	51	243	9ème année	سنة تاسعة
19.0	**38**	**16.2**	**722**	**117**	**605**	Total	جملة
25.6	**748**	**48.6**	**19154**	**9309**	**9845**	Total 2ème c. enseignement de base	**جملة م. ثانية تعليم أساسي**
23.5	**2754**	**48.2**	**64823**	**31214**	**33609**	Total Enseignement de base	**جملة التعليم الأساسي**
Enseignement secondaire							**تعليم ثانوي**
26.6	171	56.2	4548	2554	1994	Tronc commun	جذع مشترك	سنة أولى
12.0	1	16.7	12	2	10	Sport	رياضة	1ère
26.5	**172**	**56.1**	**4560**	**2556**	**2004**	Total	جملة	année
22.1	34	73.5	750	551	199	Lettres	آداب	
23.2	54	57.0	1255	715	540	Sciences	علوم	سنة ثانية
19.4	20	32.3	387	125	262	Technologie informatique	تكنولوجيا الإعلامية	
26.2	40	55.4	1049	581	468	Economie et services	اقتصاد وخدمات	2ème
22.0	1	36.4	22	8	14	Sport	رياضة	année
23.2	**149**	**57.2**	**3463**	**1980**	**1483**	Total	جملة	
22.7	30	76.7	682	523	159	Lettres	آداب	
17.9	15	55.2	268	148	120	Mathématiques	رياضيات	
22.1	31	74.7	684	511	173	Sc. Expérimentales	علوم تجريبية	سنة ثالثة
26.7	21	24.2	561	136	425	Sc.Techniques	علوم تقنية	
18.0	14	46.0	252	116	136	Sc.Informatiques	علوم إعلامية	3ème
24.3	36	60.3	876	528	348	Economie et Gestion	اقتصاد وتصرف	année
25.0	1	44.0	25	11	14	Sport	رياضة	
22.6	**148**	**58.9**	**3348**	**1973**	**1375**	Total	جملة	
21.0	39	78.2	818	640	178	Lettres	آداب	
19.2	19	61.1	365	223	142	Mathématiques	رياضيات	
21.2	38	73.5	804	591	213	Sc. Expérimentales	علوم تجريبية	سنة رابعة
25.6	21	28.3	538	152	386	Sc.Techniques	علوم تقنية	
15.8	21	51.8	332	172	160	Sc.Informatiques	علوم إعلامية	4ème
22.8	34	63.0	776	489	287	Economie et Gestion	اقتصاد وتصرف	année
24.0	2	33.3	48	16	32	Sport	رياضة	
21.2	**174**	**62.0**	**3681**	**2283**	**1398**	Total	جملة	
23.4	**643**	**58.4**	**15052**	**8792**	**6260**	Total enseignement secondaire		**جملة التعليم الثانوي**
23.5	**3397**	**50.1**	**79875**	**40006**	**39869**	Total général		**جملة عامة**

هرم التعليم الأساسي والتعليم الثانوي

PYRAMIDE DE L'ENSEIGNEMENT DE BASE ET L'ENSEIGNEMENT SECONDAIRE

Gouvernorat de Kairouan — **ولاية القيروان**

متوسط كثافة الفصل Ratio élèves / classe	عدد الفصول Nombre de classes élèves	نسبة الإناث % des filles	عدد التلاميذ Effectif des élèves جملة Total	إناث Filles	ذكور Garçons		
1er cycle enseignement de base							**مرحلة أولى تعليم أساسي**
21.8	522	47.0	11399	5363	6036	1ère année	سنة أولى
21.3	540	47.3	11519	5444	6075	2ème année	سنة ثانية
21.2	519.5	47.1	10993	5180	5813	3ème année	سنة ثالثة
20.3	504.5	47.1	10242	4820	5422	4ème année	سنة رابعة
19.7	500.5	47.2	9874	4656	5218	5ème année	سنة خامسة
19.3	484.5	47.7	9350	4460	4890	6ème année	سنة سادسة
20.6	**3071**	**47.2**	**63377**	**29923**	**33454**	Total	جملة
2ème cycle enseignement de base général							**مرحلة ثانية تعليم أساسي عام**
25.3	425	46.3	10742	4970	5772	7ème année	سنة سابعة
28.2	275	50.7	7757	3933	3824	8ème année	سنة ثامنة
27.3	237	53.9	6460	3482	2978	9ème année	سنة تاسعة
26.6	**937**	**49.6**	**24959**	**12385**	**12574**	Total	جملة
2ème cycle enseignement de base technique							**مرحلة ثانية تعليم أساسي تقني**
22.0	15	19.7	330	65	265	8ème année	سنة ثامنة
16.5	14	17.7	231	41	190	9ème année	سنة تاسعة
19.3	**29**	**18.9**	**561**	**106**	**455**	Total	جملة
26.4	**966**	**48.9**	**25520**	**12491**	**13029**	Total 2ème c. enseignement de base	**جملة م. ثانية تعليم أساسي**
22.0	**4037**	**47.7**	**88897**	**42414**	**46483**	Total Enseignement de base	**جملة التعليم الأساسي**
Enseignement secondaire							**تعليم ثانوي**
27.8	214	56.3	5939	3344	2595	Tronc commun جذع مشترك	سنة أولى
21.0	1	28.6	21	6	15	Sport رياضة	1ère
27.7	**215**	**56.2**	**5960**	**3350**	**2610**	Total جملة	année
24.5	52	67.1	1276	856	420	Lettres آداب	
24.1	69	56.6	1660	939	721	Sciences علوم	سنة ثانية
19.9	25	37.3	498	186	312	Technologie informatique تكنولوجيا الإعلامية	
27.9	44	53.7	1227	659	568	Economie et services اقتصاد وخدمات	2ème
30.0	2	16.7	60	10	50	Sport رياضة	année
24.6	**192**	**56.1**	**4721**	**2650**	**2071**	Total جملة	
26.5	48	73.5	1270	934	336	Lettres آداب	
20.1	19	54.7	382	209	173	Mathématiques رياضيات	
23.6	43	71.5	1015	726	289	Sc. Expérimentales علوم تجريبية	سنة ثالثة
24.6	22	24.4	541	132	409	Sc.Techniques علوم تقنية	
22.6	17	48.7	384	187	197	Sc.Informatiques علوم إعلامية	3ème
24.5	41	57.6	1003	578	425	Economie et Gestion اقتصاد وتصرف	année
23.8	4	34.7	95	33	62	Sport رياضة	
24.2	**194**	**59.7**	**4690**	**2799**	**1891**	Total جملة	
23.0	66	76.7	1517	1164	353	Lettres آداب	
21.1	32	50.6	676	342	334	Mathématiques رياضيات	
21.2	58	73.1	1231	900	331	Sc. Expérimentales علوم تجريبية	سنة رابعة
22.7	23	25.7	521	134	387	Sc.Techniques علوم تقنية	
20.9	25	48.9	523	256	267	Sc.Informatiques علوم إعلامية	4ème
25.0	44	62.4	1098	685	413	Economie et Gestion اقتصاد وتصرف	année
25.0	5	29.6	125	37	88	Sport رياضة	
22.5	**253**	**61.8**	**5691**	**3518**	**2173**	Total جملة	
24.7	**854**	**58.5**	**21062**	**12317**	**8745**	Total enseignement secondaire	**جملة التعليم الثانوي**
22.5	**4891**	**49.8**	**109959**	**54731**	**55228**	Total général	**جملة عامة**

هرم التعليم الأساسي والتعليم الثانوي

PYRAMIDE DE L'ENSEIGNEMENT DE BASE ET L'ENSEIGNEMENT SECONDAIRE

Gouvernorat de Monastir — **ولاية المنستير**

متوسط كثافة الفصل Ratio élèves / classe	عدد الفصول Nombre de classes élèves	نسبة الإناث % des filles	عدد التلاميذ Effectif des élèves جملة Total	إناث Filles	ذكور Garçons		
1er cycle enseignement de base							**مرحلة أولى تعليم أساسي**
26.9	371	49.0	9976	4892	5084	1ère année	سنة أولى
26.4	362	48.4	9561	4627	4934	2ème année	سنة ثانية
27.0	353	47.6	9541	4538	5003	3ème année	سنة ثالثة
25.9	358	47.9	9279	4442	4837	4ème année	سنة رابعة
25.3	347.5	48.8	8805	4293	4512	5ème année	سنة خامسة
25.3	344.5	48.6	8710	4234	4476	6ème année	سنة سادسة
26.2	**2136**	**48.4**	**55872**	**27026**	**28846**	Total	جملة
2ème cycle enseignement de base général							**مرحلة ثانية تعليم أساسي عام**
25.2	412	46.2	10399	4800	5599	7ème année	سنة سابعة
27.6	297	52.8	8210	4332	3878	8ème année	سنة ثامنة
27.3	253	56.6	6917	3912	3005	9ème année	سنة تاسعة
26.5	**962**	**51.1**	**25526**	**13044**	**12482**	Total	جملة
2ème cycle enseignement de base technique							**مرحلة ثانية تعليم أساسي تقني**
29.9	22	15.1	657	99	558	8ème année	سنة ثامنة
20.7	22	15.8	455	72	383	9ème année	سنة تاسعة
25.3	**44**	**15.4**	**1112**	**171**	**941**	Total	جملة
26.5	**1006**	**49.6**	**26638**	**13215**	**13423**	Total 2ème c. enseignement de base	**جملة م. ثانية تعليم أساسي**
26.3	**3142**	**48.8**	**82510**	**40241**	**42269**	Total Enseignement de base	**جملة التعليم الأساسي**
Enseignement secondaire							**تعليم ثانوي**
27.8	237	57.6	6577	3791	2786	Tronc commun جذع مشترك	سنة أولى
24.5	2	22.4	49	11	38	Sport رياضة	1ère
27.7	**239**	**57.4**	**6626**	**3802**	**2824**	Total جملة	année
22.0	26	80.8	573	463	110	Lettres آداب	
26.4	108	58.8	2849	1674	1175	Sciences علوم	سنة ثانية
19.8	20	33.4	395	132	263	Technologie informatique تكنولوجيا الإعلامية	
29.5	57	59.4	1684	1001	683	Economie et services اقتصاد وخدمات	2ème
22.0	2	22.7	44	10	34	Sport رياضة	année
26.0	**213**	**59.2**	**5545**	**3280**	**2265**	Total جملة	
22.7	25	79.6	568	452	116	Lettres آداب	
19.9	34	60.7	677	411	266	Mathématiques رياضيات	
24.0	50	79.4	1202	954	248	Sc. Expérimentales علوم تجريبية	سنة ثالثة
31.6	36	28.8	1138	328	810	Sc.Techniques علوم تقنية	
19.5	13	50.8	254	129	125	Sc.Informatiques علوم إعلامية	3ème
26.9	51	64.0	1370	877	493	Economie et Gestion اقتصاد وتصرف	année
21.3	3	32.8	64	21	43	Sport رياضة	
24.9	**212**	**60.2**	**5273**	**3172**	**2101**	Total جملة	
24.1	36	82.0	867	711	156	Lettres آداب	
22.4	45	61.2	1010	618	392	Mathématiques رياضيات	
25.8	60	81.8	1550	1268	282	Sc. Expérimentales علوم تجريبية	سنة رابعة
28.2	42	32.2	1185	381	804	Sc.Techniques علوم تقنية	
23.4	15	57.0	351	200	151	Sc.Informatiques علوم إعلامية	4ème
25.2	43	73.4	1083	795	288	Economie et Gestion اقتصاد وتصرف	année
22.0	4	22.7	88	20	68	Sport رياضة	
25.0	**245**	**65.1**	**6134**	**3993**	**2141**	Total جملة	
25.9	**909**	**60.4**	**23578**	**14247**	**9331**	Total enseignement secondaire	**جملة التعليم الثانوي**
26.2	**4051**	**51.4**	**106088**	**54488**	**51600**	Total général	**جملة عامة**

هرم التعليم الأساسي والتعليم الثانوي

PYRAMIDE DE L'ENSEIGNEMENT DE BASE ET L'ENSEIGNEMENT SECONDAIRE

Gouvernorat de Sousse — ولاية سوسة

متوسط كثافة الفصل Ratio élèves / classe	عدد الفصول Nombre de classes élèves	نسبة الإناث % des filles	عدد التلاميذ Effectif des élèves جملة Total	إناث Filles	ذكور Garçons		
1er cycle enseignement de base							مرحلة أولى تعليم أساسي
26.3	415	47.8	10916	5221	5695	1ère année	سنة أولى
26.5	419	47.0	11089	5215	5874	2ème année	سنة ثانية
26.9	404	47.9	10856	5205	5651	3ème année	سنة ثالثة
26.4	392	47.3	10337	4886	5451	4ème année	سنة رابعة
25.7	387	48.7	9949	4842	5107	5ème année	سنة خامسة
25.0	395	48.2	9879	4763	5116	6ème année	سنة سادسة
26.1	**2412**	**47.8**	**63026**	**30132**	**32894**	Total	جملة
2ème cycle enseignement de base général							مرحلة ثانية تعليم أساسي عام
26.6	446	45.4	11856	5380	6476	7ème année	سنة سابعة
28.5	304	52.9	8652	4578	4074	8ème année	سنة ثامنة
27.1	263	54.1	7139	3859	3280	9ème année	سنة تاسعة
27.3	**1013**	**50.0**	**27647**	**13817**	**13830**	Total	جملة
2ème cycle enseignement de base technique							مرحلة ثانية تعليم أساسي تقني
28.2	30	24.3	846	206	640	8ème année	سنة ثامنة
18.1	29	25.0	525	131	394	9ème année	سنة تاسعة
23.2	**59**	**24.6**	**1371**	**337**	**1034**	Total	جملة
27.1	**1072**	**48.8**	**29018**	**14154**	**14864**	Total 2ème c. enseignement de base	جملة م. ثانية تعليم أساسي
26.4	**3484**	**48.1**	**92044**	**44286**	**47758**	Total Enseignement de base	جملة التعليم الأساسي
Enseignement secondaire							تعليم ثانوي
28.1	262	55.8	7351	4104	3247	Tronc commun جذع مشترك	سنة أولى
17.0	2	29.4	34	10	24	Sport رياضة	1ère
28.0	**264**	**55.7**	**7385**	**4114**	**3271**	Total جملة	année
23.2	42	73.1	975	713	262	Lettres آداب	
25.7	108	52.9	2771	1465	1306	Sciences علوم	سنة ثانية
19.9	18	31.0	358	111	247	Technologie informatique تكنولوجيا الإعلامية	
31.4	63	56.3	1977	1113	864	Economie et services اقتصاد وخدمات	2ème
20.0	2	45.0	40	18	22	Sport رياضة	année
26.3	**233**	**55.9**	**6121**	**3420**	**2701**	Total جملة	
23.0	36	76.5	829	634	195	Lettres آداب	
23.7	31	56.7	734	416	318	Mathématiques رياضيات	
24.2	46	75.2	1115	839	276	Sc. Expérimentales علوم تجريبية	سنة ثالثة
28.9	35	27.1	1013	275	738	Sc.Techniques علوم تقنية	
19.6	12	29.8	235	70	165	Sc.Informatiques علوم إعلامية	3ème
26.0	62	62.3	1611	1003	608	Economie et Gestion اقتصاد وتصرف	année
27.0	4	27.8	108	30	78	Sport رياضة	
25.0	**226**	**57.9**	**5645**	**3267**	**2378**	Total جملة	
21.0	52	78.7	1094	861	233	Lettres آداب	
23.5	43	55.3	1010	559	451	Mathématiques رياضيات	
25.0	64	75.5	1599	1207	392	Sc. Expérimentales علوم تجريبية	سنة رابعة
29.4	36	28.8	1057	304	753	Sc.Techniques علوم تقنية	
22.3	12	41.8	268	112	156	Sc.Informatiques علوم إعلامية	4ème
25.8	61	64.3	1572	1011	561	Economie et Gestion اقتصاد وتصرف	année
24.6	5	36.6	123	45	78	Sport رياضة	
24.6	**273**	**61.0**	**6723**	**4099**	**2624**	Total جملة	
26.0	**996**	**57.6**	**25874**	**14900**	**10974**	Total enseignement secondaire	جملة التعليم الثانوي
26.3	**4480**	**50.2**	**117918**	**59186**	**58732**	Total général	جملة عامة

هرم التعليم الأساسي والتعليم الثانوي

PYRAMIDE DE L'ENSEIGNEMENT DE BASE ET L'ENSEIGNEMENT SECONDAIRE

Gouvernorat de Nabeul — **ولاية نابل**

متوسط كثافة الفصل Ratio élèves / classe	عدد الفصول Nombre de classes élèves	نسبة الإناث % des filles	عدد التلاميذ Effectif des élèves جملة Total	إناث Filles	ذكور Garçons		
1er cycle enseignement de base							**مرحلة أولى تعليم أساسي**
25.2	517	48.4	13024	6299	6725	1ère année	سنة أولى
25.0	512	48.2	12794	6165	6629	2ème année	سنة ثانية
25.2	496.5	48.2	12527	6043	6484	3ème année	سنة ثالثة
25.2	485.5	47.8	12224	5840	6384	4ème année	سنة رابعة
24.3	466.5	49.0	11336	5560	5776	5ème année	سنة خامسة
23.9	480.5	48.5	11470	5566	5904	6ème année	سنة سادسة
24.8	**2958**	**48.3**	**73375**	**35473**	**37902**	Total	جملة
2ème cycle enseignement de base général							**مرحلة ثانية تعليم أساسي عام**
25.8	512	45.7	13224	6038	7186	7ème année	سنة سابعة
27.9	347	53.1	9689	5146	4543	8ème année	سنة ثامنة
27.6	291	55.3	8021	4438	3583	9ème année	سنة تاسعة
26.9	**1150**	**50.5**	**30934**	**15622**	**15312**	Total	جملة
2ème cycle enseignement de base technique							**مرحلة ثانية تعليم أساسي تقني**
26.5	30	18.1	796	144	652	8ème année	سنة ثامنة
18.9	28	20.1	528	106	422	9ème année	سنة تاسعة
22.8	**58**	**18.9**	**1324**	**250**	**1074**	Total	جملة
26.7	**1208**	**49.2**	**32258**	**15872**	**16386**	Total 2ème c. enseignement de base	**جملة م. ثانية تعليم أساسي**
25.4	**4166**	**48.6**	**105633**	**51345**	**54288**	Total Enseignement de base	**جملة التعليم الأساسي**
Enseignement secondaire							**تعليم ثانوي**
31.1	260	56.1	8096	4538	3558	Tronc commun جذع مشترك	سنة أولى
33.0	1	33.3	33	11	22	Sport رياضة	1ère
31.1	**261**	**56.0**	**8129**	**4549**	**3580**	Total جملة	année
22.7	37	79.9	841	672	169	Lettres آداب	
27.3	100	58.5	2725	1595	1130	Sciences علوم	سنة ثانية
20.8	33	37.5	686	257	429	Technologie informatique تكنولوجيا الإعلامية	
29.0	67	59.3	1940	1151	789	Economie et services اقتصاد وخدمات	2ème
21.0	1	33.3	21	7	14	Sport رياضة	année
26.1	**238**	**59.3**	**6213**	**3682**	**2531**	Total جملة	
23.6	35	83.5	825	689	136	Lettres آداب	
21.2	37	56.9	784	446	338	Mathématiques رياضيات	
24.5	48	80.1	1178	944	234	Sc. Expérimentales علوم تجريبية	سنة ثالثة
30.8	31	30.8	956	294	662	Sc.Techniques علوم تقنية	
20.3	28	50.5	568	287	281	Sc.Informatiques علوم إعلامية	3ème
26.1	53	63.3	1381	874	507	Economie et Gestion اقتصاد وتصرف	année
25.5	2	37.3	51	19	32	Sport رياضة	
24.5	**234**	**61.9**	**5743**	**3553**	**2190**	Total جملة	
23.7	47	84.5	1116	943	173	Lettres آداب	
24.4	41	61.1	1000	611	389	Mathématiques رياضيات	
26.7	58	80.2	1547	1240	307	Sc. Expérimentales علوم تجريبية	سنة رابعة
28.7	38	33.9	1092	370	722	Sc.Techniques علوم تقنية	
21.3	30	52.0	639	332	307	Sc.Informatiques علوم إعلامية	4ème
25.0	43	66.8	1077	719	358	Economie et Gestion اقتصاد وتصرف	année
30.0	2	30.0	60	18	42	Sport رياضة	
25.2	**259**	**64.8**	**6531**	**4233**	**2298**	Total جملة	
26.8	**992**	**60.2**	**26616**	**16017**	**10599**	Total enseignement secondaire	**جملة التعليم الثانوي**
25.6	**5158**	**50.9**	**132249**	**67362**	**64887**	Total général	**جملة عامة**

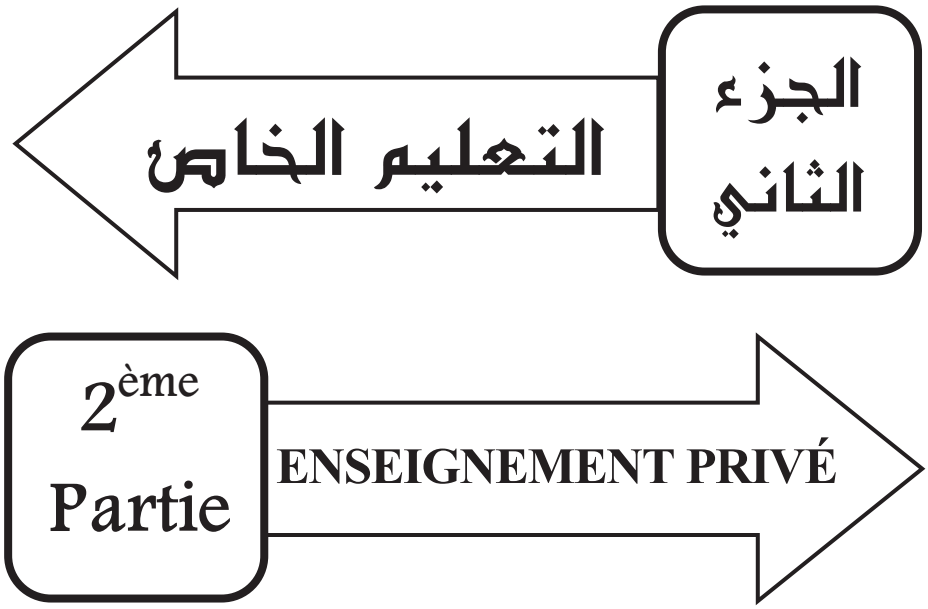
الجزء
الثاني
التعليم الخاص
2ème
Partie
ENSEIGNEMENT PRIVÉ

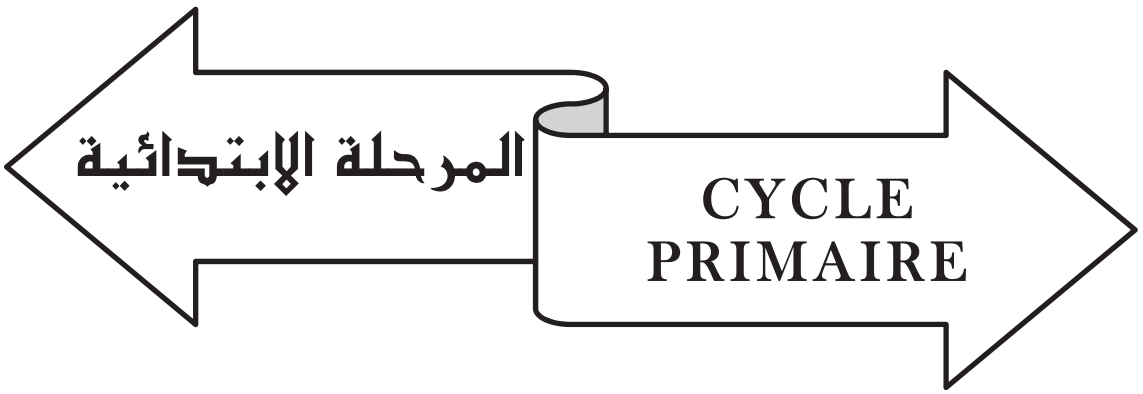
المرحلة الإبتدائية
CYCLE
PRIMAIRE

تطور المعطيات العـــامة

EVOLUTION DES DONNEES GLOBALES

نسبة الإناث % Filles	متوسط كثافة الفصل Ratio élèves/classe	نصيب كل معلم من التلاميذ Ratio élèves/ens.	عدد المدرسين Effectif des enseignants		عدد التلاميذ Effectif des élèves		عدد الفصول Classes élèves	عدد المدارس Nombre d'écoles	السنة الدراسية Année Scolaire
			منهم إناث Dont fem.	جملة Total	منهم إناث Dont filles	جملة Total			
51.2	36.0	29.8	200	211	3225	6294	175	16	1985/1984
47.8	30.8	24.4	259	289	3367	7043	229	24	1990/1989
49.8	28.7	19.4	373	459	4439	8915	311	35	1995/1994
47.8	26.5	17.4	508	579	4816	10066	380	41	2000/1999
48.1	23.4	14.6	761	910	6391	13282	567	58	2005/2004
47.9	22.1	13.6	1138	1363	8890	18556	838	84	2009/2008
48.1	21.5	13.3	1360	1619	10346	21509	1000	102	2010/2009
47.6	21.5	13.2	1586	1893	11886	24953	1158	109	2011/2010
48.0	21.5	13.1	1846	2198	13850	28875	1345	128	2012/2011
47.9	21.1	12.6	2261	2667	16146	33732	1598	155	2013/2012

المعطيات العامة حسب الولاية

DONNEES GLOBALES PAR GOUVERNORAT

نسبة الإناث % Filles	متوسط كثافة الفصل Ratio élèves/classe	نصيب كل معلم من التلاميذ Ratio élèves/ens.	عدد المدرسين Effectif des enseignants		عدد التلاميذ Effectif des élèves		عدد الفصول Classes élèves	عدد المدارس Nombre d'écoles	الولاية Gouvernorat	
			منهم إناث Dont fem.	جملة Total	منهم إناث Dont filles	جملة Total				
48.3	23.3	14.0	402	444	3006	6218	267	17	Tunis 1	تونس 1
48.5	23.9	15.8	224	246	1889	3896	163	15	Tunis 2	تونس 2
48.5	23.2	15.8	264	298	2289	4716	203	14	Ariana	أريـــانة
48.9	25.2	17.3	110	118	998	2040	81	6	Mannouba	منـــوبة
47.5	21.9	13.2	287	316	1985	4180	191	16	Ben Arous	بن عـروس
35.0	20.0	5.0	2	4	7	20	1	1	Zaghouan	زغوان
48.7	24.1	13.0	105	111	703	1444	60	7	Bizerte	بنـزرت
47.6	14.7	6.9	13	15	49	103	7	1	Béja	باجـــة
45.8	14.4	5.1	7	14	33	72	5	2	Jendouba	جندوبة
56.4	19.5	4.6	4	17	44	78	4	1	Le Kef	الكـاف
50.3	17.9	12.3	12	16	99	197	11	3	Kasserine	القصرين
46.6	10.2	6.2	18	31	90	193	19	3	Sidi Bouzid	سيدي بوزيد
43.0	16.3	8.1	94	107	371	863	53	7	Gafsa	قفصة
40.8	17.8	8.4	16	17	58	142	8	2	Tozeur	تـــوزر
44.0	15.1	5.0	14	33	73	166	11	2	Kébili	قبلـــي
45.0	12.3	7.9	9	14	50	111	9	1	Medenine	مدنين
44.4	17.7	5.7	36	47	118	266	15	2	Gabes	قابـــس
45.6	16.8	8.5	67	77	299	655	39	5	Sfax1	صفاقـس1
41.8	11.2	4.5	15	15	28	67	6	2	Sfax2	صفاقـس2
44.2	9.5	4.0	14	24	42	95	10	3	Mahdia	المهدية
46.1	18.2	11.5	45	76	402	872	48	5	Kairouan	القيروان
45.0	17.9	10.4	170	214	1002	2225	124	16	Monastir	المنستير
49.7	20.8	13.9	218	254	1752	3528	170	13	Sousse	ســوسة
47.9	17.0	10.0	115	159	759	1585	93	11	Nabeul	نـــابل
47.9	**21.1**	**12.6**	**2261**	**2667**	**16146**	**33732**	**1598**	**155**	Total	الجـملة

التلاميـذ والفصــول حسب سنة الدراســة

ELEVES ET CLASSES ELEVES SELON L'ANNEE D'ETUDES

متوسط كثافة الفصل Ratio élèves/classe	عـدد التلامـيذ Effectif des élèves			عـدد الفصول Nombre	سنــة الدراسة	
	جمـلة Total	إنــاث Filles	ذكور Garçons	Classes - élèves	Année d'Etudes	
22.6	8912	4235	4677	395	1ère Année	السنة الأولى
21.3	6996	3371	3625	328	2ème Année	السنة الثانية
21.0	5911	2769	3142	282	3ème Année	السنة الثالثة
20.6	4849	2352	2497	235	4ème Année	السنة الرابعة
20.4	3889	1866	2023	191	5ème Année	السنة الخامسة
19.0	3175	1553	1622	167	6ème Année	السنة السادسة
21.1	**33732**	**16146**	**17586**	**1598**	**Total**	**الجمــلة**

المرسمون الجدد بالسنة الأولى حسب سنة الولادة والنوع والولاية

NOUVEAUX INSCRITS EN 1ère ANNEE PAR ANNEE DE NAISSANCE, GENRE ET GOUVERNORAT

الجملة Total			2004 و ما قبل 2004 et avant		2005		2006		2007 وما بعد 2007et après		الولاية	
جملة Total	إنـاث Filles	ذكـور Garçons	إنـاث Filles	ذكـور Garçons	إنـاث Filles	ذكـور Garçons	إنـاث Filles	ذكـور Garçons	إنـاث Filles	ذكـور Garçons	Gouvernorat	
1329	**631**	**698**		3	4	11	510	568	117	116	**Tunis 1**	**تونس 1**
1029	**512**	**517**			2	1	447	442	63	74	**Tunis 2**	**تونس 2**
1191	**559**	**632**			13	16	442	499	104	117	**Ariana**	**أريانة**
516	**263**	**253**					237	231	26	22	**Mannouba**	**منوبة**
1072	**505**	**567**		2	2	6	375	405	128	154	**Ben Arous**	**بن عروس**
20	**7**	**13**					5	10	2	3	**Zaghouan**	**زغوان**
338	**174**	**164**		1	1	2	151	139	22	22	**Bizerte**	**بنزرت**
31	**19**	**12**					19	10		2	**Béja**	**باجــة**
53	**23**	**30**	1				20	22	2	8	**Jendouba**	**جندوبة**
41	**22**	**19**					19	16	3	3	**Le Kef**	**الكـاف**
55	**26**	**29**					25	28	1	1	**Kasserine**	**القصرين**
68	**36**	**32**		1		1	20	22	16	8	**Sidi Bouzid**	**سيدي بوزيد**
267	**113**	**154**					78	103	35	51	**Gafsa**	**قفصة**
67	**35**	**32**					26	21	9	11	**Tozeur**	**تــوزر**
61	**30**	**31**					24	27	6	4	**Kébili**	**قبلــي**
27	**12**	**15**					5	11	7	4	**Medenine**	**مدنين**
101	**43**	**58**			2	1	34	46	7	11	**Gabes**	**قابـــس**
202	**91**	**111**	1	2	1	5	44	60	45	44	**Sfax1**	**صفاقس1**
49	**23**	**26**	1		1		11	19	10	7	**Sfax2**	**صفاقــس2**
49	**25**	**24**	1	1		1	9	7	15	15	**Mahdia**	**المهدية**
255	**114**	**141**		1	1	2	86	110	27	28	**Kairouan**	**القيروان**
685	**308**	**377**	3	2	52	71	151	189	102	115	**Monastir**	**المنستير**
948	**453**	**495**	4	8	4	13	326	369	119	105	**Sousse**	**سوسة**
433	**205**	**228**		1	2	5	150	176	53	46	**Nabeul**	**نابل**
8887	**4229**	**4658**	**11**	**22**	**85**	**135**	**3214**	**3530**	**919**	**971**	**Total**	**الجملة**

التلاميذ حسب سنة الدراسة والنوع وسنة الولادة

ELEVES PAR ANNEE D'ETUDES, GENRE ET ANNEE DE NAISSANCE

الجملة Total			السنة السادسة 6ème Année		السنة الخامسة 5ème Année		السنة الرابعة 4ème Année		السنة الثالثة 3ème Année		السنة الثانية 2ème Année		السنة الأولى 1ère Année		سنة الولادة
جملة Total	إناث Filles	ذكور Garçons	إناث Filles	ذكور Garçons	إناث Filles	ذكور Garçons	إناث Filles	ذكور Garçons	إناث Filles	ذكور Garçons	إناث Filles	ذكور Garçons	إناث Filles	ذكور Garçons	Année de naissance
1890	919	971											919	971	2007 et après وما بعد
8166	3939	4227							1		722	695	3216	3532	2006
6905	3272	3633					3	3	605	638	2575	2844	89	148	2005
5659	2694	2965			4	4	531	462	2089	2403	65	81	5	15	2004
4654	2239	2415	1		422	381	1752	1939	57	86	4	5	3	4	2003
3788	1809	1979	345	314	1384	1570	61	79	17	11	1		1	5	2002
2531	1223	1308	1170	1237	45	56	4	11		3	2		2	2	2001
116	40	76	32	61	6	11	1	3		1	2				2000
22	10	12	4	10	5	1									1999
1	1		1												1998 et avant وما قبل
33732	16146	17586	1553	1622	1866	2023	2352	2497	2769	3142	3371	3625	4235	4677	Total جملة
7.7	7.7	7.8	10.8	10.9	9.8	9.8	8.8	8.9	7.8	7.8	6.8	6.8	5.8	5.8	Age moyen متوسط العمر

ENSEIGNEMENT PRIMAIRE PRIVE
2012/2013

التعليم الإبتدائي الخاص
2013/2012

التلاميذ والفصـول حسب سنة الدراســة والولايــة

ELEVES ET CLASSES-ELEVES PAR ANNEE D'ETUDES ET PAR GOUVERNORAT

الجمـلة Total			السنة السادسة 6ème Année			السنة الخامسة 5ème Année			السنة الرابعة 4ème Année			السنة الثالثة 3ème Année			السنة الثانية 2ème Année			السنة الأولـى 1ère Année			الولاية	
Elèves	التلاميذ	عـدد الفصول	Elèves	التلاميذ	عـدد الفصول	Elèves	التلاميذ	عـدد الفصول	Elèves	التلاميذ	عـدد الفصول	Elèves	التلاميذ	عـدد الفصول	Elèves	التلاميذ	عـدد الفصول	Elèves	التلاميذ	عـدد الفصول		
منهم إنـاث Dont filles	جملـة Total	classes élèves	منهم إنـاث Dont filles	جملـة Total	classes élèves	منهم إنـاث Dont filles	جملـة Total	classes élèves	منهم إنـاث Dont filles	جملـة Total	classes élèves	منهم إنـاث Dont filles	جملـة Total	classes élèves	منهم إنـاث Dont filles	جملـة Total	classes élèves	منهم إنـاث Dont filles	جملـة Total	classes élèves	Gouvernorat	
3006	6218	267	379	774	36	425	881	41	518	1053	46	475	1007	42	577	1169	48	632	1334	54	Tunis 1	تونس 1
1889	3896	163	173	328	16	190	440	19	281	568	25	318	687	29	415	843	34	512	1030	40	Tunis 2	تونس 2
2289	4716	203	215	411	18	281	524	23	320	664	29	416	866	39	497	1058	46	560	1193	48	Ariana	أريـــانة
998	2040	81	87	186	8	131	261	11	139	302	13	173	344	13	205	431	17	263	516	19	Mannouba	منـــوبة
1985	4180	191	184	395	21	240	514	22	289	600	29	343	739	35	424	859	38	505	1073	46	Ben Arous	بن عـروس
7	20	1																7	20	1	Zaghouan	زغوان
703	1444	60	82	154	7	86	189	7	115	224	9	108	235	10	138	302	13	174	340	14	Bizerte	بنـزرت
49	103	7				5	12	1	3	11	1	11	22	1	11	27	2	19	31	2	Béja	باجـــة
33	72	5										4	7	1	6	12	1	23	53	3	Jendouba	جندوبة
44	78	4										12	20	1	10	17	1	22	41	2	Le Kef	الكـاف
99	197	11	10	17	1	7	20	1	8	18	1	18	32	2	30	55	3	26	55	3	Kasserine	القصرين
90	193	19	6	16	2	4	14	2	10	22	3	11	27	3	23	46	4	36	68	5	Sidi Bouzid	سيدي بوزيد
371	863	53	29	63	5	38	84	6	41	101	6	69	162	10	81	186	11	113	267	15	Gafsa	قفصة
58	142	8							3	17	1	10	31	2	10	27	2	35	67	3	Tozeur	تـــوزر
73	166	11							12	23	1	14	36	3	17	45	3	30	62	4	Kébili	قبلـــي
50	111	9				6	12	1	9	22	2	11	20	2	12	30	2	12	27	2	Medenine	مدنين
118	266	15	6	15	1	9	23	1	14	30	2	23	45	3	23	52	3	43	101	5	Gabes	قابـــس
299	655	39	16	52	5	28	57	5	48	94	5	55	126	6	61	124	7	91	202	11	Sfax 1	صفاقـس 1
28	67	6		3	1										5	15	1	23	49	4	Sfax2	صفاقـس2
42	95	10				2	5	1	2	6	1	5	16	2	8	18	2	25	50	4	Mahdia	المهدية
402	872	48	31	71	4	29	65	4	65	131	8	69	150	8	94	199	11	114	256	13	Kairouan	القيروان
1002	2225	124	92	204	13	89	201	12	150	287	17	160	394	24	202	448	25	309	691	33	Monastir	المنستير
1752	3528	170	161	321	18	210	405	23	225	474	24	331	663	30	369	712	34	456	953	41	Sousse	ســوسة
759	1585	93	82	165	11	86	182	11	100	202	12	133	282	16	153	321	20	205	433	23	Nabeul	نـابل
16146	33732	1598	1553	3175	167	1866	3889	191	2352	4849	235	2769	5911	282	3371	6996	328	4235	8912	395	Total	الجـملة

المدرسون حسب النوع والرتبة والولاية

ENSEIGNANTS PAR GENRE, PAR GRADE ET PAR GOUVERNORAT

الجملة Total		أصنـاف أخرى Autres		معـلم Maître		معلم أول Maître principal		م.تط.أ - م.تط Maître d'app.principal. Maître d'app		أستـاذ- أستاذ م1 Prof. Prof.1er cycle				
منهم إناث Dont Fem.	جملة Total	منهم إناث Dont Fem.	جملة Total	منهم إناث Dont Fem.	جملة Total	منهم إناث Dont Fem.	جملة Total	منهم إناث Dont Fem.	جملة Total	منهم إناث Dont Fem.	جملة Total			
376	**413**	57	62	168	188	42	44	40	44	69	75	Plein Temps	وقت كامل	تونس 1
26	**31**	2	2	23	26					1	3	Vacataire	وقت جزئي	Tunis 1
194	**214**	23	27	102	116	39	39	6	7	24	25	Plein Temps	وقت كامل	تونس 2
30	**32**	11	11	15	16	2	2			2	3	Vacataire	وقت جزئي	Tunis 2
242	**266**		3	200	208	8	8	17	27	17	20	Plein Temps	وقت كامل	أريانة
22	**32**	1	2	17	21			1	6	3	3	Vacataire	وقت جزئي	Ariana
103	**111**	20	21	61	66	1	1	11	13	10	10	Plein Temps	وقت كامل	منوبة
7	**7**	4	4	3	3							Vacataire	وقت جزئي	Mannouba
266	**288**	81	84	130	135	17	20	14	22	24	27	Plein Temps	وقت كامل	بن عروس
21	**28**	1	1	9	9		1	8	13	3	4	Vacataire	وقت جزئي	Ben Arous
	1								1			Plein Temps	وقت كامل	زغوان
2	**3**	2	2								1	Vacataire	وقت جزئي	Zaghouan
101	**106**	9	9	42	44	9	10	17	17	24	26	Plein Temps	وقت كامل	بنزرت
4	**5**			2	2	2	2		1			Vacataire	وقت جزئي	Bizerte
4	**4**	4	4									Plein Temps	وقت كامل	باجـة
9	**11**	4	5					5	6			Vacataire	وقت جزئي	Béja
	2								2			Plein Temps	وقت كامل	جندوبة
7	**12**	2	4					3	6	2	2	Vacataire	وقت جزئي	Jendouba
												Plein Temps	وقت كامل	الكاف
4	**17**	4	17									Vacataire	وقت جزئي	Le Kef
12	**16**			10	10			2	6			Plein Temps	وقت كامل	القصرين
												Vacataire	وقت جزئي	Kasserine
6	**9**		2	3	3					3	4	Plein Temps	وقت كامل	سيدي بوزيد
12	**22**	2	2					10	19		1	Vacataire	وقت جزئي	Sidi Bouzid
68	**78**	61	71			1	1			6	6	Plein Temps	وقت كامل	قفصة
26	**29**	3	3					8	11	15	15	Vacataire	وقت جزئي	Gafsa
7	**8**	5	6							2	2	Plein Temps	وقت كامل	تـوزر
9	**9**	3	3							6	6	Vacataire	وقت جزئي	Tozeur
3	**3**	3	3									Plein Temps	وقت كامل	قبلـي
11	**30**	2	7		2			6	18	3	3	Vacataire	وقت جزئي	Kébili

المدرسون حسب النوع والرتبة والولاية

ENSEIGNANTS PAR GENRE, PAR GRADE ET PAR GOUVERNORAT

الجملة Total		أصنـاف أخرى Autres		معـلم Maître		معلم أول Maître principal		م.تط.أ - م.تط Maître d'app.principal. Maître d'app		أستـاذ- أستاذ م1 Prof. Prof.1er cycle				
منهم إناث Dont Fem.	جملة Total	منهم إناث Dont Fem.	جملة Total	منهم إناث Dont Fem.	جملة Total	منهم إناث Dont Fem.	جملة Total	منهم إناث Dont Fem.	جملة Total	منهم إناث Dont Fem.	جملة Total			
7	10			7	8				1		1	Plein Temps	وقت كامل	مدنين
2	4							2	4			Vacataire	وقت جزئي	Medenine
14	17	7	7					3	6	4	4	Plein Temps	وقت كامل	قابـــس
22	30	2	2					19	27	1	1	Vacataire	وقت جزئي	Gabes
38	38	8	8	28	28					2	2	Plein Temps	وقت كامل	صفاقس 1
29	39			11	12	6	10	2	5	10	12	Vacataire	وقت جزئي	Sfax 1
10	10	9	9							1	1	Plein Temps	وقت كامل	صفاقس 2
5	5			2	2					3	3	Vacataire	وقت جزئي	Sfax2
10	15								4	10	11	Plein Temps	وقت كامل	المهدية
4	9			2	2			1	4	1	3	Vacataire	وقت جزئي	Mahdia
36	51	5	7	19	22			6	15	6	7	Plein Temps	وقت كامل	القيروان
9	25			7	8			2	16		1	Vacataire	وقت جزئي	Kairouan
132	155	89	100	10	10			8	17	25	28	Plein Temps	وقت كامل	المنستير
38	59	18	21	1	1		6	8	15	11	16	Vacataire	وقت جزئي	Monastir
193	222	87	92	30	35	8	9	11	23	57	63	Plein Temps	وقت كامل	سوسة
25	32	9	11	3	3			6	9	7	9	Vacataire	وقت جزئي	Sousse
101	129	6	8	46	55		1	2	6	47	59	Plein Temps	وقت كامل	نابل
14	30	1	2					6	20	7	8	Vacataire	وقت جزئي	Nabeul
1923	2166	474	523	856	928	125	133	137	211	331	371	Plein Temps	وقت كامل	الجـملة
338	501	71	99	95	107	10	21	87	180	75	94	Vacataire	وقت جزئي	
2261	2667	545	622	951	1035	135	154	224	391	406	465	Total	الجملـــة	Total

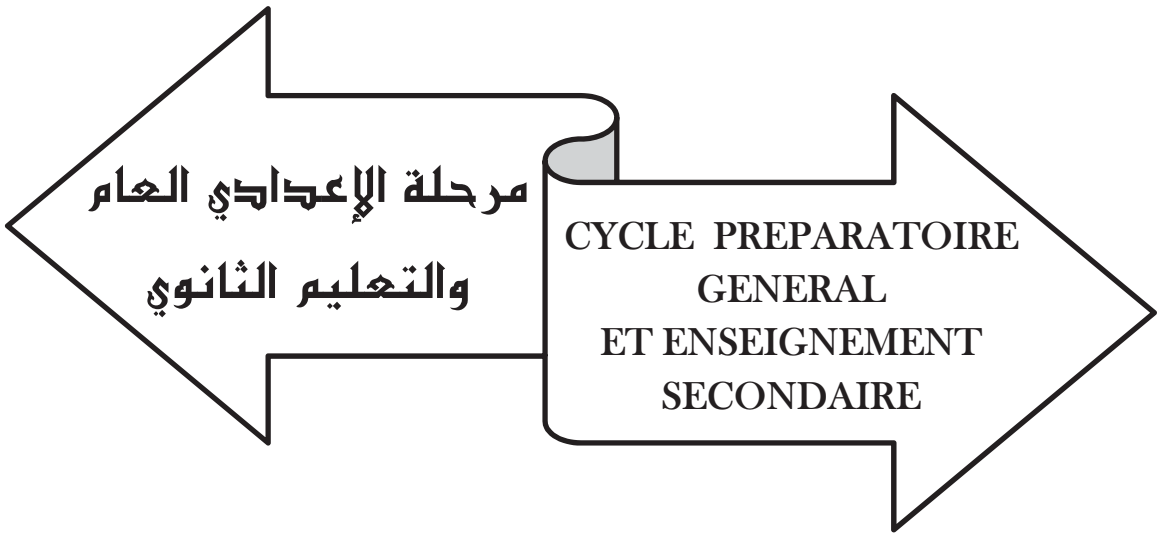
مرحلة الإعدادي العام
والتعليم الثانوي
CYCLE PREPARATOIRE
GENERAL
ET ENSEIGNEMENT
SECONDAIRE

تطـــــور المعطيـــات العامـــة

EVOLUTION DES DONNEES GLOBALES

نصيب كل مدرس من التلاميذ Ratio Elèves / enseignant	عدد المدرسين Effectif enseignants	متوسط كثافة الفصل Ratio Elèves / classe	عـدد الفصـول Nombre de classes-élèves	Effectif élèves عدد التـلاميـذ			عـدد المؤسسات Nombre d'établissements	السنة الدراسية Année scolaire
				نسـبة الإناث % des filles	منهم إنـــاث Dont filles	جملـة Total		
9.6	3100	30.5	978	29.1	8689	29875	91	1985/1984
8.4	7731	29.9	2167	24.4	15826	64863	236	1990/1989
6.0	11802	24.2	2937	29.6	21024	71018	342	1995/1994
5.7	10055	22.1	2600	36.8	21083	57359	316	2000/1999
6.2	8371	21.9	2361	37.5	19428	51779	268	2005/2004
5.7	9192	20.2	2612	34.0	17941	52768	297	2009/2008
6.2	9056	21.2	2657	33.6	18908	56285	292	2010/2009
5.9	9246	20.3	2704	35.3	19384	54914	291	2011/2010
6.5	8819	21.1	2725	35.0	20120	57486	289	2012/2011
6.9	9271	21.8	2925	35.2	22454	63784	299	2013/2012

CYCLE PREPARATOIRE ET ENSEIGNEMENT SECONDAIRE PRIVE
2012/2013

مرحلة الإعدادي والتعليم الثانوي الخاص
2013/2012

معطيـات عامــة حسب الولايــة

DONNEES GLOBALES PAR GOUVERNORAT

نصيب كل أستاذ من التلاميذ Ratio Elèves / Enseignant	Enseignants مدرســون منهم إنـاث Dont femmes	جملــة Total	متوسط كثافة الفصل Ratio Elèves / Classe	عدد الفصول Nombre de classes-élèves	Elèves تــلاميــذ نسـبة الإنـاث % des filles	منهم إنـاث Dont filles	جملــة Total	عدد المؤسسات Nombre d'établis-sements	الولايــة Gouvernorat
7.3	432	957	19.8	355	39.2	2752	7026	32	تونس Tunis 1 تونس
8.9	290	617	22.2	247	40.4	2215	5479	19	Tunis تونس Tunis 2
7.2	183	393	21.2	133	38.6	1087	2819	12	أريانـــة Ariana
7.2	168	297	20.1	106	34.8	744	2135	9	منـوبة Mannouba
7.6	325	518	22.5	176	38.1	1506	3957	20	بن عـروس Ben Arous
10.6	18	53	28.0	20	28.8	161	560	3	زغـــوان Zaghouan
6.5	220	463	23.4	129	32.4	976	3016	13	بنـــزرت Bizerte
7.7	168	239	21.7	85	25.1	463	1843	8	بـاجــة Béja
11.3	120	198	31.2	72	29.9	672	2244	7	جنــدوبة Jendouba
8.6	42	92	24.8	32	24.6	195	792	6	سليـانــة Siliana
6.4	104	181	25.3	46	33.3	388	1166	8	الكـــاف Le Kef
9.6	167	339	22.3	146	30.2	980	3249	14	القصريـــن Kasserine
6.8	97	219	26.6	56	29.9	445	1487	8	سيـدي بوزيد Sidi Bouzid
5.3	135	324	19.6	87	29.9	510	1708	13	قفـصــة Gafsa
6.5	91	164	25.6	42	36.2	389	1074	5	تـــوزر Tozeur
5.9	116	209	26.3	47	41.4	512	1237	5	قـــبلـي Kébili
4.6	69	110	21.0	24	40.8	206	505	5	تـطاويـن Tataouine
4.8	231	394	20.0	94	35.0	657	1879	12	مـد نيـن Médenine
6.4	276	470	22.8	131	39.4	1178	2988	11	قـابـس Gabès
5.1	271	711	17.5	208	33.9	1236	3648	20	صفاقس Sfax 1 صفاقس
4.9	31	78	20.1	19	23.9	91	381	3	Sfax صفاقس Sfax 2
5.6	91	168	17.6	53	29.4	275	934	8	المهـديـة Mahdia
7.0	148	389	26.0	105	32.8	896	2733	12	القـيـروان Kairouan
5.7	149	318	18.9	96	34.6	628	1814	9	المنستـيـر Monastir
7.3	233	474	23.3	149	36.0	1250	3469	12	ســوســة Sousse
6.3	430	896	21.1	267	36.2	2042	5641	25	نـابـل Nabeul
6.9	**4605**	**9271**	**21.8**	**2925**	**35.2**	**22454**	**63784**	**299**	جملــة Total

هرم مرحلة الإعدادي العام والتعليم الثانوي

PYRAMIDE DU CYCLE PREPARATOIRE GENERAL ET DE L'ENSEIGNEMENT SECONDAIRE

متوسط كثافة الفصل Ratio Elèves / Classe	عدد الفصول Nombre de Classes	نسبة الإناث % des filles	عدد التلاميذ Effectif des élèves جملة Total	إناث Filles	ذكور Garçons		
Cycle préparatoire général							**مرحلة الإعدادي العام**
14.6	144	33.1	**2098**	694	1404	**7è année**	**سنة سابعة**
17.5	230	29.0	**4027**	1166	2861	**8è année**	**سنة ثامنة**
21.9	280	28.9	**6125**	1771	4354	**9è année**	**سنة تاسعة**
18.7	**654**	**29.6**	**12250**	**3631**	**8619**	**Total**	**جملة**
Enseignement secondaire							**تعليم ثانوي**
23.4	**293**	**30.0**	**6852**	**2055**	**4797**	**1ère année**	**سنة أولى**
20.4	196	34.1	**4003**	1366	2637	**Lettres** آداب	**سنة ثانية 2ème année**
12.7	56	33.9	**711**	241	470	**Sciences** علوم	
17.5	52	22.5	**912**	205	707	**Technologie informatique** تكنولوجيا الإعلا مية	
24.7	191	36.5	**4712**	1721	2991	**Economie et services** إقتصاد وخدمات	
20.9	**495**	**34.2**	**10338**	**3533**	**6805**	**Total** جملة	
22.4	231	37.4	**5176**	1937	3239	**Lettres** آداب	**سنة ثالثة 3ème année**
10.4	13	45.9	**135**	62	73	**Mathématiques** رياضيات	
12.5	57	46.1	**713**	329	384	**Sciences expérimentales** علوم تجريبية	
17.8	31	17.2	**553**	95	458	**Sciences techniques** علوم تقنية	
15.0	54	28.0	**808**	226	582	**Sciences informatiques** علوم الإعلامية	
26.1	206	38.9	**5373**	2091	3282	**Economie et gestion** إقتصاد وتصرف	
21.6	**592**	**37.2**	**12758**	**4740**	**8018**	**Total** جملة	
28.4	331	42.9	**9389**	4027	5362	**Lettres** آداب	**سنة رابعة 4ème année**
13.2	73	34.9	**964**	336	628	**Mathématiques** رياضيات	
18.5	110	50.3	**2031**	1021	1010	**Sciences expérimentales** علوم تجريبية	
23.4	56	16.6	**1311**	218	1093	**Sciences techniques** علوم تقنية	
18.4	91	27.7	**1674**	463	1211	**Sciences informatiques** علوم إعلامية	
27.0	230	39.1	**6217**	2430	3787	**Economie et gestion** إقتصاد وتصرف	
24.2	**891**	**39.4**	**21586**	**8495**	**13091**	**Total** جملة	
22.7	**2271**	**36.5**	**51534**	**18823**	**32711**	**Total enseignement secondaire**	**جملة التعليم الثانوي**
21.8	**2925**	**35.2**	**63784**	**22454**	**41330**	**Total général**	**جملة عامة**

عدد التـــلاميـــــذ حســـب سنة الدراسة والنوع وسنة الـــولادة

EFFECTIF DES ELEVES SELON L'ANNEE D'ETUDES, LE GENRE ET L'ANNEE DE NAISSANCE

جملـــة Total			رابعة ثانوي 4ème année secondaire		ثالثة ثانوي 3ème année secondaire		ثانية ثانوي 2ème année secondaire		أولى ثانوي 1ère année secondaire		تاسعة أساسي 9ème année de base		ثامنة اساسي 8ème année de base		سابعة اساسي 7ème année de base		العمر	سنة الـــولادة
جملـــة Total	إنـاث Filles	ذكـور Garçons	إنـاث Filles	ذكـور Garçons	إنـاث Filles	ذكـور Garçons	إنـاث Filles	ذكـور Garçons	إنـاث Filles	ذكـور Garçons	إنـاث Filles	ذكـور Garçons	إنـاث Filles	ذكـور Garçons	إنـاث Filles	ذكـور Garçons	Age	Année de naissance
233	120	113													120	113	11	2001 et après وما بعد
938	412	526											82	78	330	448	12	2000
1015	407	608									70	75	304	437	33	96	13	1999
1664	541	1123							34	38	305	426	143	469	59	190	14	1998
3108	785	2323					20	57	155	311	308	940	244	763	58	252	15	1997
5260	1518	3742			64	40	284	534	418	1033	465	1252	225	663	62	220	16	1996
8187	2579	5608	127	211	418	672	890	1756	630	1567	371	1002	111	315	32	85	17	1995
10868	3699	7169	694	1072	1232	2217	1072	2193	479	1123	165	428	57	136			18	1994
12093	4341	7752	1862	2989	1380	2531	782	1475	230	526	87	231					19	1993
10421	3881	6540	2385	4034	1037	1748	350	559	109	199							20	1992
6054	2429	3625	1842	2784	452	610	135	231									21	1991
3943	1742	2201	1585	2001	157	200											22	1990 et avant وما قبل
63784	22454	41330	8495	13091	4740	8018	3533	6805	2055	4797	1771	4354	1166	2861	694	1404	Total	جمـــلة
18.3	18.5	18.2	20.2	20.1	19.0	19.0	18.1	18.0	17.2	17.2	15.9	16.1	14.7	15.0	12.9	13.7	Age moyen	متوسط العمر

CYCLE PREPARATOIRE ET ENSEIGNEMENT SECONDAIRE PRIVE
2012/2013

مرحلة الإعدادي والتعليم الثانوي الخاص
2013/2012

التلاميذ والفصول حسب سنة الدراسة والنوع والولاية

ELEVES ET CLASSES - ELEVES SELON L'ANNEE D'ETUDES, LE GENRE ET LE GOUVERNORAT

Cycle préparatoire général

مرحلة الإعدادي العام

جملة Total			تاسعة تعليم أساسي 9è A Enseignement de base			ثامنة تعليم أساسي 8è A Enseignement de base			سابعة تعليم أساسي 7è A Enseignement de base			الولاية
Elèves	التلاميذ	عدد	Elèves	التلاميذ	عدد	Elèves	التلاميذ	عدد	Elèves	التلاميذ	عدد	
منهم إناث Dont filles	جملة Total	الفصول classes-élèves	منهم إناث Dont filles	جملة Total	الفصول classes-élèves	منهم إناث Dont filles	جملة Total	الفصول classes-élèves	منهم إناث Dont filles	جملة Total	الفصول classes-élèves	Gouvernorat
757	1962	102	287	796	39	261	634	34	209	532	29	تونس Tunis 1
362	1105	50	198	603	23	112	361	16	52	141	11	Tunis تونس 2
289	714	31	108	273	11	104	253	11	77	188	9	أريانة Ariana
131	496	26	71	246	10	36	152	8	24	98	8	منوبة Mannouba
348	1066	51	181	526	22	98	355	19	69	185	10	بن عروس Ben Arous
15	81	4	12	45	2	2	27	1	1	9	1	زغوان Zaghouan
154	629	33	78	298	13	57	236	13	19	95	7	بنزرت Bizerte
31	340	20	18	186	8	11	118	7	2	36	5	باجة Béja
66	341	12	30	197	6	34	114	5	2	30	1	جندوبة Jendouba
18	85	6	13	57	4	5	28	2				سليانة Siliana
28	121	8	20	83	5	8	38	3				الكاف Le Kef
89	398	29	56	224	12	20	122	10	13	52	7	القصرين Kasserine
31	127	10	19	74	5	12	53	5				سيدي بوزيد Sidi Bouzid
54	292	23	37	158	11	10	91	8	7	43	4	قفصة Gafsa
52	216	10	29	94	3	10	70	3	13	52	4	توزر Tozeur
38	171	9	24	103	4	14	62	4		6	1	قبلي Kébili
15	77	4	9	56	2	6	21	2				تطاوين Tataouine
63	337	20	41	181	10	19	101	6	3	55	4	مدنين Médenine
104	340	20	52	188	10	42	109	7	10	43	3	قابس Gabès
215	787	45	135	460	22	58	246	15	22	81	8	صفاقس Sfax 1
7	58	4	3	36	2	4	22	2				Sfax صفاقس 2
15	92	6	9	69	3	6	23	3				المهدية Mahdia
86	275	18	47	165	8	30	93	8	9	17	2	القيروان Kairouan
71	231	12	31	124	6	15	67	4	25	40	2	المنستير Monastir
194	696	32	77	309	11	68	249	12	49	138	9	سوسة Sousse
398	1213	69	186	574	28	124	382	22	88	257	19	نابل Nabeul
3631	12250	654	1771	6125	280	1166	4027	230	694	2098	144	جملة Total

CYCLE PREPARATOIRE ET ENSEIGNEMENT SECONDAIRE PRIVE
2012/2013

مرحلة الإعدادي والتعليم الثانوي الخاص
2013/2012

التلاميذ والفصول حسب سنة الدراسة والنوع والولاية

ELEVES ET CLASSES - ELEVES SELON L'ANNEE D'ETUDES, LE GENRE ET LE GOUVERNORAT

Enseignement secondaire — تعليم ثانـــوي

Total الجملـــة			4ème année السنة الرابعة			3ème année السنة الثالثة			2ème année السنة الثانية			1re année السنة الأولى			الولايـــة
Elèves التلاميذ		عـدد	Elèves التلاميذ		عـدد	Elèves التلاميذ		عـدد	Elèves التلاميذ		عـدد	Elèves التلاميذ		عـدد	
منهم إناث Dont filles	جملـــة Total	الفصول classes-élèves	منهم إناث Dont filles	جملـــة Total	الفصول classes-élèves	منهم إناث Dont filles	جملـــة Total	الفصول classes-élèves	منهم إناث Dont filles	جملـــة Total	الفصول classes-élèves	منهم إناث Dont filles	جملـــة Total	الفصول classes-élèves	Gouvernorat
1995	5064	253	842	2139	100	498	1253	70	420	1039	56	235	633	27	تونس Tunis 1
1853	4374	197	922	2033	82	407	963	51	345	878	44	179	500	20	تونس Tunis 2
798	2105	102	357	994	44	201	461	28	135	381	20	105	269	10	Ariana أريانـــة
613	1639	80	188	485	26	160	417	21	153	382	19	112	355	14	Mannouba منـوبة
1158	2891	125	448	1011	41	303	785	36	242	605	29	165	490	19	Ben Arous بن عـروس
146	479	16	46	126	4	42	139	5	26	124	4	32	90	3	Zaghouan زغـــوان
822	2387	96	357	951	35	219	582	25	159	500	22	87	354	14	Bizerte بنـــزرت
432	1503	65	168	454	19	121	437	18	91	377	18	52	235	10	Béja بـاجـة
606	1903	60	280	746	24	156	485	15	123	405	12	47	267	9	Jendouba جنـدوبة
177	707	26	78	280	9	56	195	7	37	174	7	6	58	3	Siliana سليـانـة
360	1045	38	146	398	12	101	298	10	63	192	8	50	157	8	Le Kef الكـــاف
891	2851	117	518	1480	63	183	582	23	128	490	18	62	299	13	Kasserine القصريـــن
414	1360	46	204	636	19	105	330	11	69	224	8	36	170	8	Sidi Bouzid سيـدي بوزيد
456	1416	64	243	645	25	95	315	14	84	278	14	34	178	11	Gafsa قفـــصـة
337	858	32	137	287	13	90	236	8	67	200	7	43	135	4	Tozeur تـــوزر
474	1066	38	232	456	16	130	286	9	80	215	8	32	109	5	Kébili قـــبلـي
191	428	20	97	187	7	41	100	5	26	72	4	27	69	4	Tataouine تـطاويـن
594	1542	74	305	693	29	136	348	15	100	301	18	53	200	12	Médenine مـد نيـن
1074	2648	111	516	1129	47	255	654	27	190	511	24	113	354	13	Gabès قـابـس
1021	2861	163	395	1065	58	284	763	47	218	641	37	124	392	21	صفاقس Sfax 1
84	323	15	28	98	5	27	103	4	22	72	3	7	50	3	صفاقس Sfax 2
260	842	47	116	357	19	77	222	13	44	159	10	23	104	5	Mahdia المهـديـة
810	2458	87	430	1297	39	186	534	21	109	382	16	85	245	11	Kairouan القـيـروان
557	1583	84	262	722	36	165	438	25	96	277	15	34	146	8	Monastir المنستـيـر
1056	2773	117	462	1189	46	277	718	31	200	506	28	117	360	12	Sousse سـوسـة
1644	4428	198	718	1728	73	425	1114	53	306	953	46	195	633	26	Nabeul نـابـل
18823	51534	2271	8495	21586	891	4740	12758	592	3533	10338	495	2055	6852	293	Total جملـة

CYCLE PREPARATOIRE ET ENSEIGNEMENT SECONDAIRE PRIVE
2012/2013

مرحلة الإعدادي والتعليم الثانوي الخاص
2013/2012

التلاميذ والفصول حسب سنة الدراسة والنوع والولاية

ELEVES ET CLASSES - ELEVES SELON L'ANNEE D'ETUDES, LE GENRE ET LE GOUVERNORAT

2ème année secondaire — **ثانية ثانوي**

جملـــة Total			إقتصاد وخدمات Economie et services			تكنولوجيا الإعلامية Technologie informatique			عـلوم Sciences			آداب Lettres			الولايـــة
Elèves	التلاميذ	عـدد الفصول classes-élèves	Elèves	التلاميذ	عـدد الفصول classes-élèves	Elèves	التلاميذ	عـدد الفصول classes-élèves	Elèves	التلاميذ	عـدد الفصول classes-élèves	Elèves	التلاميذ	عـدد الفصول classes-élèves	
منهم إناث Dont filles	جملـــة Total		منهم إناث Dont filles	جملـــة Total		منهم إناث Dont filles	جملـــة Total		منهم إناث Dont filles	جملـــة Total		منهم إناث Dont filles	جملـــة Total		Gouvernorat
420	1039	56	266	673	30	42	165	8	37	67	7	75	134	11	تونس Tunis 1 / تونس Tunis 2 — Tunis
345	878	44	227	561	21	47	137	9	36	94	8	35	86	6	
135	381	20	100	256	10	15	68	4	7	21	3	13	36	3	أريانـــة Ariana
153	382	19	98	257	10	3	11	1	7	9	1	45	105	7	منـوبة Mannouba
242	605	29	131	349	15	6	28	2	13	21	1	92	207	11	بن عـروس Ben Arous
26	124	4										26	124	4	زغـــوان Zaghouan
159	500	22	105	371	13				13	34	4	41	95	5	بنـــزرت Bizerte
91	377	18	39	174	7	16	82	4	4	27	2	32	94	5	بـاجـة Béja
123	405	12	28	63	2				2	34	1	93	308	9	جنـدوبة Jendouba
37	174	7										37	174	7	سليـانـة Siliana
63	192	8										63	192	8	الكـــاف Le Kef
128	490	18	4	17	1							124	473	17	القصريـــن Kasserine
69	224	8										69	224	8	سيـدي بوزيد Sidi Bouzid
84	278	14										84	278	14	قفـصـة Gafsa
67	200	7	9	22	1	9	38	1				49	140	5	تـــوزر Tozeur
80	215	8	34	87	3							46	128	5	قـبلي Kébili
26	72	4							10	26	1	16	46	3	تـطاويـن Tataouine
100	301	18	40	107	6				6	23	2	54	171	10	مـد نيـن Médenine
190	511	24	53	138	6	28	145	7	1	13	1	108	215	10	قـابـس Gabès
218	641	37	163	448	18	9	86	7	13	42	6	33	65	6	صفاقس Sfax 1 / صفاقس Sfax 2 — Sfax
22	72	3	5	16	1							17	56	2	
44	159	10	22	76	3							22	83	7	المهـديـة Mahdia
109	382	16	20	62	3	7	25	1	7	23	2	75	272	10	القـيـروان Kairouan
96	277	15	60	135	6	1	12	1	25	103	5	10	27	3	المنستـيـر Monastir
200	506	28	129	318	13				24	84	6	47	104	9	سـوسـة Sousse
306	953	46	188	582	22	22	115	7	36	90	6	60	166	11	نـابـل Nabeul
3533	10338	495	1721	4712	191	205	912	52	241	711	56	1366	4003	196	Total جملـة

CYCLE PREPARATOIRE ET ENSEIGNEMENT SECONDAIRE PRIVE
2012/2013

مرحلة الإعدادي والتعليم الثانوي الخاص
2013/2012

التلاميذ والفصول حسب سنة الدراسة والنوع والولاية

ELEVES ET CLASSES - ELEVES SELON L'ANNEE D'ETUDES, LE GENRE ET LE GOUVERNORAT

3ème année secondaire — ثالثة ثانوي

جملة Total			إقتصاد و تصرف Economie et gestion			علوم إعلامية Sc.Informatiques			علوم تقنية Sc.Techniques			علوم تجريبية Sc.Expérimentales			رياضيات Mathématiques			آداب Lettres			الولاية
Elèves	التلاميذ	عدد الفصول	Elèves	التلاميذ	عدد الفصول	Elèves	التلاميذ	عدد الفصول	Elèves	التلاميذ	عدد الفصول	Elèves	التلاميذ	عدد الفصول	Elèves	التلاميذ	عدد الفصول	Elèves	التلاميذ	عدد الفصول	
منهم إناث Dont filles	جملة Total	classes élèves	منهم إناث Dont filles	جملة Total	classes élèves	منهم إناث Dont filles	جملة Total	classes élèves	منهم إناث Dont filles	جملة Total	classes élèves	منهم إناث Dont filles	جملة Total	classes élèves	منهم إناث Dont filles	جملة Total	classes élèves	منهم إناث Dont filles	جملة Total	classes élèves	Gouvernorat
498	1253	70	308	787	32	43	155	10	15	81	6	31	48	6	12	24	2	89	158	14	Tunis 1 تونس 1
407	963	51	261	615	22	32	94	8	11	47	3	47	83	8	8	15	3	48	109	7	Tunis 2 تونس 2
201	461	28	140	316	13	16	53	5				11	28	3	5	17	2	29	47	5	Ariana أريانة
160	417	21	91	271	11	3	17	1				3	6	1				63	123	8	Mannouba منوبة
303	785	36	157	389	16	1	21	2	2	20	1	20	38	2		5	1	123	312	14	Ben Arous بن عروس
42	139	5																42	139	5	Zaghouan زغوان
219	582	25	155	394	14	9	29	1				5	22	2				50	137	8	Bizerte بنزرت
121	437	18	49	189	6	5	44	2				11	38	2		1	1	56	165	7	Béja باجة
156	485	15	58	128	3							10	34	1				88	323	11	Jendouba جندوبة
56	195	7																56	195	7	Siliana سليانة
101	298	10	10	28	1													91	270	9	Le Kef الكاف
183	582	23	5	25	3	3	14	3				1	8	1				174	535	16	Kasserine القصرين
105	330	11																105	330	11	Sidi Bouzid سيدي بوزيد
95	315	14										8	11	1				87	304	13	Gafsa قفصة
90	236	8	16	34	1	7	29	1										67	173	6	Tozeur توزر
130	286	9	53	134	4													77	152	5	Kébili قبلي
41	100	5										13	29	1				28	71	4	Tataouine تطاوين
136	348	15	64	135	6							17	59	3				55	154	6	Médenine مدنين
255	654	27	69	176	8	51	168	6				8	42	2				127	268	11	Gabès قابس
284	763	47	150	390	16	28	112	9	4	37	2	46	90	8	4	13	1	52	121	11	Sfax 1 صفاقس 1
27	103	4	9	39	1										10	22	1	8	42	2	Sfax 2 صفاقس 2
77	222	13	35	99	5					22	1	7	9	1				35	92	6	Mahdia المهدية
186	534	21	27	69	3				5	23	2	3	10	1				151	432	15	Kairouan القيروان
165	438	25	73	174	7	4	9	1	31	145	7	21	40	5				36	70	5	Monastir المنستير
277	718	31	141	366	13				14	73	4	27	58	4				95	221	10	Sousse سوسة
425	1114	53	220	615	21	24	63	5	13	105	5	40	60	5	23	38	2	105	233	15	Nabeul نابل
4740	12758	592	2091	5373	206	226	808	54	95	553	31	329	713	57	62	135	13	1937	5176	231	Total جملة

CYCLE PREPARATOIRE ET ENSEIGNEMENT SECONDAIRE PRIVE
2012/2013

مرحلة الإعدادي والتعليم الثانوي الخاص
2013/2012

التلاميذ والفصول حسب سنة الدراسة والنوع والولاية

ELEVES ET CLASSES - ELEVES SELON L'ANNEE D'ETUDES, LE GENRE ET LE GOUVERNORAT

4ème année secondaire — رابعة ثانوي

جملة Total			إقتصاد و تصرف Economie et gestion			علوم إعلامية Sc.Informatiques			علوم تقنية Sc.Techniques			علوم تجريبية Sc.Expérimentales			رياضيات Mathématiques			آداب Lettres			الولاية
Elèves التلاميذ		عدد الفصول	Elèves التلاميذ		عدد الفصول	Elèves التلاميذ		عدد الفصول	Elèves التلاميذ		عدد الفصول	Elèves التلاميذ		عدد الفصول	Elèves التلاميذ		عدد الفصول	Elèves التلاميذ		عدد الفصول	
منهم إناث Dont filles	جملة Total	classes élèves	منهم إناث Dont filles	جملة Total	classes élèves	منهم إناث Dont filles	جملة Total	classes élèves	منهم إناث Dont filles	جملة Total	classes élèves	منهم إناث Dont filles	جملة Total	classes élèves	منهم إناث Dont filles	جملة Total	classes élèves	منهم إناث Dont filles	جملة Total	classes élèves	Gouvernorat
842	2139	100	315	918	35	59	192	11	35	209	9	132	216	14	47	124	8	254	480	23	تونس 1 Tunis تونس
922	2033	82	382	876	30	100	237	11	27	145	6	138	251	12	92	169	10	183	355	13	تونس 2 Tunis
357	994	44	190	540	19	32	120	5				50	112	7	25	102	7	60	120	6	Ariana أريانة
188	485	26	84	241	10	4	11	2				10	18	2	4	11	2	86	204	10	Mannouba منوبة
448	1011	41	192	462	15	8	23	2	1	20	1	33	62	4	15	43	3	199	401	16	Ben Arous بن عروس
46	126	4																46	126	4	Zaghouan زغوان
357	951	35	151	448	12	15	59	2	3	41	2	55	120	6	7	30	3	126	253	10	Bizerte بنزرت
168	454	19	57	153	5	13	79	3				19	35	3	6	20	2	73	167	6	Béja باجة
280	746	24	49	118	4		19	2				17	51	2				214	558	16	Jendouba جندوبة
78	280	9	4	9	1													74	271	8	Siliana سليانة
146	398	12																146	398	12	Le Kef الكاف
518	1480	63	16	46	4	17	53	6	4	10	1	52	94	8	11	89	9	418	1188	35	Kasserine القصرين
204	636	19				3	11	1				6	15	1				195	610	17	Sidi Bouzid سيدي بوزيد
243	645	25	6	13	1	5	18	1	4	15	1	9	29	2	5	10	1	214	560	19	Gafsa قفصة
137	287	13	27	56	2	17	54	2				5	11	2	1	5	1	87	161	6	Tozeur توزر
232	456	16	66	126	5							10	20	1				156	310	10	Kébili قبلي
97	187	7										24	48	1				73	139	6	Tataouine تطاوين
305	693	29	71	158	7				23	86	4	36	73	4	3	17	1	172	359	13	Médenine مدنين
516	1129	47	76	148	6	82	333	14	4	14	2	44	109	4	19	56	3	291	469	18	Gabès قابس
395	1065	58	144	375	18	26	154	9	4	47	2	91	173	10	26	77	5	104	239	14	صفاقس 1 Sfax صفاقس
28	98	5	9	37	2							4	13	1	7	22	1	8	26	1	صفاقس 2 Sfax
116	357	19	35	102	4	7	26	3	3	49	3	9	27	1				62	153	8	Mahdia المهدية
430	1297	39	47	129	4	15	49	3	7	75	2	30	75	3	5	14	1	326	955	26	Kairouan القيروان
262	722	36	92	211	8	8	35	3	26	179	8	55	115	6	14	41	4	67	141	7	Monastir المنستير
462	1189	46	166	432	15	14	65	3	23	167	6	69	164	6	18	57	5	172	304	11	Sousse سوسة
718	1728	73	251	619	23	38	136	8	54	254	9	123	200	10	31	77	7	221	442	16	Nabeul نابل
8495	21586	891	2430	6217	230	463	1674	91	218	1311	56	1021	2031	110	336	964	73	4027	9389	331	Total جملة

CYCLE PREPARATOIRE ET ENSEIGNEMENT SECONDAIRE PRIVE
2012/2013

مرحلة الإعدادي والتعليم الثانوي الخاص
2013/2012

المدرسون حسب مـــادة التدريـــس والنوع والرتبة

ENSEIGNANTS SELON LA DISCIPLINE, LE GENRE ET LE GRADE

جملة عامـة Total général		مدرسون أجانب ensiengnants étrangers		أصناف أخرى Autres		متفرغون تماما للتدريس بالتعـليم الخاص Enseignants plein temps dans l'enseignement privé		مباشرون بالتعليم العمومي ويدرسون وقتا جزئيا بالتعليم الخاص En exercice dans l'enseignement public et vacataires dans le privé		مادة التدريس
منهم إناث dont femmes	جملة Total	منهم إناث dont femmes	جملة Total	منهم إناث dont femmes	جملة Total	منهم إناث dont femmes	جملة Total	منهم إناث dont femmes	جملة Total	Discipline enseignée
464	**958**	1	1	1	2	412	648	50	307	**Arabe** عربـــية
236	**341**			1	1	221	297	14	43	**Education Civique** تربية مدنية
181	**414**			1	2	149	215	31	197	**Education Islamique** تربية اسلامية
139	**521**					115	251	24	270	**Philosophie** فلســـفة
303	**784**		1			284	523	19	260	**Histoire & Géographie** تاريخ وجغرافيا
705	**1006**	2	2	2	3	592	757	109	244	**Français** فرنســية
692	**938**	2	2	1	1	639	772	50	163	**Anglais** إنقليزيــة
78	**95**					76	88	2	7	**Italien** إيطالية
35	**48**					30	36	5	12	**Allemand** ألمانـــية
44	**54**			1	1	38	43	5	10	**Espagnol** اسبانية
										Chinoise صينية
										Russie روسية
										Turque تركية
235	**863**				1	226	644	9	218	**Mathématiques** رياضيات
201	**565**	1	2			185	401	15	162	**Sciences physiques** علـوم فيزيائية
315	**502**	1	1	1	1	279	376	34	124	**Sciences naturelles** علوم طبيعية
180	**329**					154.0	234.0	26	95	**Economie** اقتصاد
181	**331**					163.0	249.0	18	82	**Gestion** تصرف
282	**698**				1	245	418	37	279	**Informatique** إعلامـــية
208	**283**				1	199	259	9	23	**Education artistique** تربية فنية
11	**58**				2	8	39	3	17	**Education musicale** تربية موسيقية
5	**13**				1	4	7	1	5	**Animation théatrale** تنشيط مسرحي
5	**63**					3	14	2	49	**Génie Mécanique** هندسة آلية
7	**65**					5	16	2	49	**Génie Electrique** هندسة كهربائية
60	**211**				1	54	141	6	69	**Educ.Tech.7,8 et 9** تربية تقنية 7و8و9
38	**131**					36	93	2	38	**Technologie1re.&2è sec.** تكنولوجيا 1 و2ث
4605	**9271**	**7**	**9**	**8**	**18**	**4117**	**6521**	**473**	**2723**	**Total** جمـــلة

CYCLE PREPARATOIRE ET ENSEIGNEMENT SECONDAIRE PRIVE
2012/2013

مرحلة الإعدادي والتعليم الثانوي الخاص
2013/2012

المدرسون حسب الرتبة والنوع والولاية

ENSEIGNANTS SELON LE GRADE, LE GENRE ET LE GOUVERNORAT

جملة عامة Total général		مدرسون أجانب ensiengnants étrangers		أصناف أخرى Autres		متفرغون تماما للتدريس بالتعليم الخاص Enseignants plein temps dans l'enseignement privé		مباشرون بالتعليم العمومي ويدرسون وقتا جزئيا بالتعليم الخاص En exercice dans l'enseignement public et vacataires dans le privé		الولاية Gouvernorat	
منهم إناث dont femmes	جملة Total	منهم إناث dont femmes	جملة Total	منهم إناث dont femmes	جملة Total	منهم إناث dont femmes	جملة Total	منهم إناث dont femmes	جملة Total		
432	957	2	2	2	3	400	773	28	179	تونس 1 Tunis	تونس
290	617					244	433	46	184	تونس 2 Tunis	
183	393	5	7			125	219	53	167	Ariana	أريانة
168	297				1	160	256	8	40	Mannouba	منوبة
325	518					276	379	49	139	Ben Arous	بن عروس
18	53					17	38	1	15	Zaghouan	زغوان
220	463					191	291	29	172	Bizerte	بنزرت
168	239					161	200	7	39	Béja	باجة
120	198					117	161	3	37	Jendouba	جندوبة
42	92					40	60	2	32	Siliana	سليانة
104	181			1	1	94	143	9	37	Le Kef	الكاف
167	339					145	270	22	69	Kasserine	القصرين
97	219				1	96	164	1	54	Sidi Bouzid	سيدي بوزيد
135	324					122	188	13	136	Gafsa	قفصة
91	164					84	114	7	50	Tozeur	توزر
116	209					107	152	9	57	Kébili	قبلي
69	110					67	83	2	27	Tataouine	تطاوين
231	394					218	286	13	108	Médenine	مدنين
276	470			1	1	263	343	12	126	Gabès	قابس
271	711			1	1	251	517	19	193	صفاقس 1 Sfax	صفاقس
31	78					31	62		16	صفاقس 2 Sfax	
91	168					87	118	4	50	Mahdia	المهدية
148	389					142	257	6	132	Kairouan	القيروان
149	318					134	211	15	107	Monastir	المنستير
233	474				1	205	276	28	197	Sousse	سوسة
430	896			3	9	340	527	87	360	Nabeul	نابل
4605	9271	7	9	8	18	4117	6521	473	2723	Total	جملة

إطـــار الإشراف والإداريين والعملة حسب النوع والولاية

PERSONNEL D'ENCADREMENT, PERSONNEL ADMINISTRATIF ET OUVRIERS SELON LE GENRE ET LE GOUVERNORAT

عملة Ouvriers		أعوان إداريون Agents administrtifs		اعوان مخبر Agents de Laboratoire		قيـمون Surveillants		مرشدون تربويون Conseillers éducatifs		نظار Censeurs		مديرون Directeurs		الولايـــة
منهم إناث dont femmes	جملة Total	منهم إناث dont femmes	جملة Total	منهم إناث dont femmes	جملة Total	منهم إناث dont femmes	جملة Total	منهم إناث dont femmes	جملة Total	منهم إناث dont femmes	جملة Total	منهم إناث dont femmes	جملة Total	Gouvernorat
56	80	29	39		7	24	66	11	25	10	17	10	32	تونس Tunis 1
25	38	5	12		1	13	32	1	15	4	9	2	19	تونس Tunis 2
12	20	5	11	1	1	5	14	4	10	2	4	3	12	أريانـــة Ariana
6	13	5	8		1	5	12		8	1	1	1	9	منـوبة Mannouba
14	27	11	14		1	11	29	4	12	4	7	5	20	بن عـروس Ben Arous
2	3						3		1				3	زغـــوان Zaghouan
4	16	6	10			5	20	1	4	1	3	2	13	بنـــزرت Bizerte
5	12	4	8			1	6		5	1	1	4	8	بـاجـــة Béja
2	8	2	4			4	12		2	2	2	1	7	جنـــدوبة Jendouba
3	6		3				5	1	3	1	2	2	6	سليـــانـــة Siliana
6	7	4	6			6	10		2	1	1	1	7	الكـــاف Le Kef
10	17	5	9	1	1		15	4	12	3	8	6	14	القصريـــن Kasserine
3	10	2	7			1	12		1	1	2	1	8	سيـــدي بوزيد Sidi Bouzid
7	17	6	10		1	4	16		6		1	2	13	قفـــصـــة Gafsa
3	8	8	8	2	2	2	8		2		1	2	5	تـــــوزر Tozeur
1	7	4	6			3	9		4		1		5	قـــبلـي Kébili
2	5	4	5				4	1	4				5	تـــطاويـــن Tataouine
5	11	4	7			4	13	1	6	1	2	3	12	مـد نيـن Médenine
5	9	4	5	1	4	3	8	1	11	1	6	1	11	قـابـــس Gabès
15	24	4	8		1	4	19	1	11	1	6	3	20	صفاقس Sfax 1
2	4		2		1		2		1				3	صفاقس Sfax 2
3	7	3	3			2	5	1	6			1	8	المهـديـــة Mahdia
12	16	3	8			2	17	2	3	1	2	2	12	القـــيـروان Kairouan
10	16	12	14		1	4	16	1	7		1	1	9	المنستـــيـر Monastir
7	14	13	16			2	21	1	10				12	ســـوســـة Sousse
29	55	15	23	4	5	4	32	3	17	6	14	6	25	نـــابـــل Nabeul
249	**450**	**158**	**246**	**9**	**27**	**109**	**406**	**38**	**188**	**41**	**91**	**59**	**298**	**جملـة Total**

فضاءات التدريس والمرافق العامة المستـعملة

LOCAUX D'ENSEIGNEMENT ET D'EQUIPEMENTS COLLECTIFS UTILISES

مبيـتات Internats	قاعات اجتماعات Salles de réunion	قاعات مطالعة Salles de lecture	مكتبـات Biblio-théques	قاعات أساتذة Salles de profes-seurs	مكاتب إداريـة Bureaux Adminis-tratifs	ملعب رياضة Terrain de sport	قاعات رياضـة مغطاة Salles de sport couvertes	فضاءات أنترنات Espaces Internet	قاعات متعددة الإختصاصات Salles polyva-lentes	قاعات مراجعـة Salles de perma-nences	Salles spécialisées مخبر إعلامية Labo. informa-tique	مخبر تقـنية Labo. Techni-que	قاعة تربية تقـنية Salle Education technique	مخبر فيزياء وكيمياء Labo. Physique & chimie	مخبرعـلوم وتكنولوجيا Labo. Sciences & Technologie	قاعات الإختصاص مخبرعـلوم طبيعية Labo. Sciences naturelles	قاعات التعليم العام Salles d'enseigne. général	الولايـة Gouvernorat
	12	13	22	32	113	4	5	17	13	13	34	6	6	17	6	24	272	تونس Tunis 1
	8	6	11	17	53	1		6	3	6	24	3	1	3	2	13	144	تونس Tunis 2
	1	5	7	9	29	3	2	4	4	7	12		1	5	2	3	88	أريانـــة Ariana
	2	3	4	9	25		1	1	1	4	9		1	2		8	66	منـوبة Mannouba
	3	5	13	17	50	3	1	7	3	6	18	1	2	5	4	12	133	بن عـروس Ben Arous
	1	1		3	6			1		1	2						15	زغـــوان Zaghouan
	3	6	9	12	34		1	6	4	4	12		2	7	1	9	105	بنـــزرت Bizerte
	1	1	3	6	22			2		1	7			5	4	6	52	بـاجـة Béja
			1	6	17				1		3			2		3	49	جنـدوبة Jendouba
	1		2	5	10			1			4					3	27	سليـانـة Siliana
	1		2	7	16						4					2	39	الكـــاف Le Kef
	3	4	2	14	34		1	2	3	2	9		1	4	2	6	88	القصريـــن Kasserine
	1	2	4	8	20				1	1	8			3	2	6	50	سيـدي بوزيد Sidi Bouzid
	3	2	3	12	40			1	3	2	14			3		6	91	قفـصـة Gafsa
	2	2	3	5	18	2	1	2	1	1	5		2	2	1	5	35	تـــوزر Tozeur
	2		3	5	19	1					6			1		1	47	قـبلي Kébili
	1	2	2	4	12			3		1					1	2	33	تـطاويـن Tataouine
	3	6	13	12	36	1		4	1	6	10	1	1	5	3	9	87	مـد نيـن Médenine
	4	1	4	11	34			3	3	1	14			2		4	94	قـابـس Gabès
	5	5	10	20	59			7		6	23	2	2	2	2	7	148	صفاقس Sfax 1
			2	3	6				1		3					2	17	صفاقس Sfax 2
	1			7	19			1		1	8					1	46	المهـديـة Mahdia
1	3	2	4	8	27	1		4	1	1	9	2	3	2	1	4	68	القـيـروان Kairouan
	4	4	8	10	30		1	1		1	9	5	1	2	2	6	70	المنستـيـر Monastir
	1	2	6	12	40			1		2	13	4	5	3	3	6	113	سـوسـة Sousse
	6	9	13	22	67	6	3	9	2	5	27	5	3	11	7	16	214	نـابـل Nabeul
1	**72**	**81**	**151**	**276**	**836**	**22**	**16**	**83**	**45**	**72**	**287**	**29**	**31**	**86**	**43**	**164**	**2191**	**جملـة Total**

ORGANIGRAMME DE L'ENSEIGNEMENT EN TUNISIE

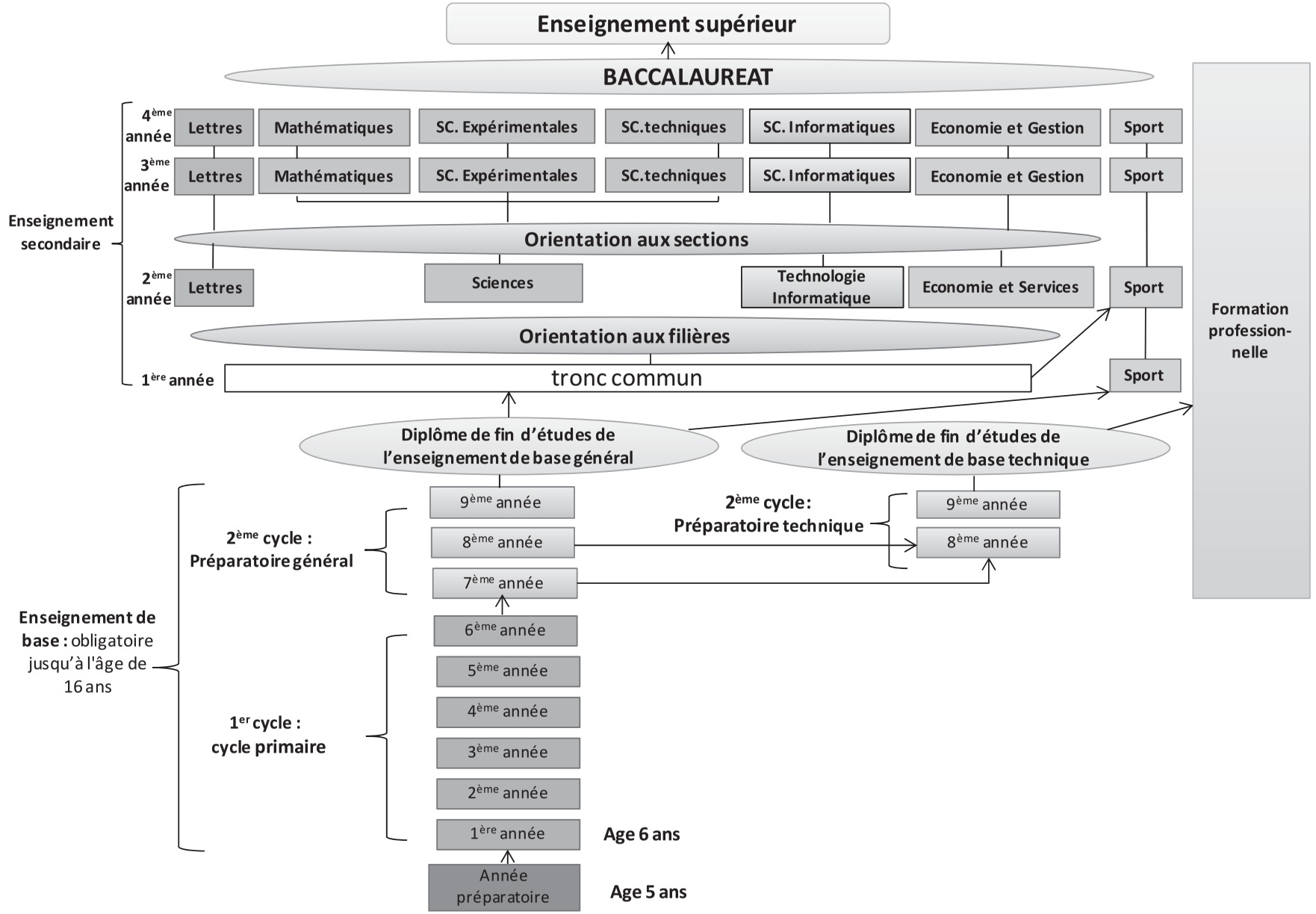

Le tableau suivant illustre l'évolution des principales données concernant l'enseignement technique :

Année scolaire	Ecoles	Classes élèves	Enseignants	Effectif élèves		Moyenne élèves /classe	Moyenne élèves /enseignant	(%) des Filles
				Total	dont filles			
08/09	89	855	2800	20710	5580	24.2	7.4	26.9
09/10	88	772	2910	18859	4683	24.4	6.5	24.8
10/11	88	699	2862	16811	3726	24.1	5.9	22.2
11/12	88	673	2829	14829	3037	22.0	5.2	20.5
12/13	88	626	2736	12864	2645	20.5	4.7	20.6

Malgré un léger succès enregistré pendant les premières années de la création de l'enseignement technique, une baisse du nombre d'élèves inscrits d'environ 8000 entre les années 2008/2009 et 2012/2013 est observée en raison d'un manque de visibilité pour ce type d'enseignement.

B- Le secteur privé :

En 2012/2013, dix nouveaux établissements sont créés par rapport à l'année scolaire précédente et ce en dépit de la diminution du nombre des élèves de 16156.

Le tableau suivant montre l'évolution des principales données du secteur :

Année scolaire	Etablis-sements	Effectif des élèves		Elèves de la 4eme Année secondaire		Effectif des enseignants	Taux d'admission au Bac
		Total	Dont filles	Effectif	% par rapport au total		
08/09	297	52768	17941	19118	36.2	9192	20.6
09/10	292	56285	18908	20628	36.6	9056	28.4
10/11	291	54914	19384	19870	36.2	9262	30.9
11/12	289	57486	20120	20231	35.2	8891	19.4
12/13	299	41330	22454	21586	33.8	9271	-

Les élèves de la 4ème année de l'enseignement secondaire représentent 33.8% du total des élèves inscrits dans le secteur privé. La section lettres y représente la proportion la plus importante d'élèves inscrits en 4ème année secondaire avec un taux de 43.5%.

Concernant le rendement interne du secteur, le taux de réussite au baccalauréat est passé de 30.9% en juin 2011 à 19.4% en juin 2012.

IV– L'enseignement technique :

Les mesures prises au cours des années écoulées pour développer l'enseignement technique sont multiples. Elles concernent notamment le développement des capacités et des qualifications que possèdent les élèves pour acquérir des compétences professionnelles et technologiques. En effet, les tentatives se sont succédées à partir de 1992 par la création des écoles de qualification technique qui se sont transformées en écoles des métiers en 2000/2001 puis en écoles préparatoires techniques à partir de l'année scolaire 2007/2008.

Le cycle préparatoire technique offre une formation technique et pratique qui vise la dotation de l'élève des compétences dans l'un des domaines professionnels relatifs à l'Industrie, au Bâtiment ou aux Services. De plus, une formation générale en langues, sciences et disciplines sociales est dispensée afin de renforcer les capacités des élèves pour la poursuite d'une formation professionnelle.

Au niveau d e l'enseigne ment secondaire, les ta ux de promotion ont co nnu une diminution d'environ 3 points, tandis que les taux de redoublement et de l'abandon ont enregistré respectivement une augmentation de 1.3 et 1.8 points.

Evolution des taux de promotion

Année scolaire	Cycle préparatoire général				Enseignement Secondaire				
	7ème année	8ème année	9ème année	Total	1ère année	2ème année	3ème année	4ème année	Total
07/08	60.8	75.2	83.8	71.3	68.7	79.2	81.4	65.4	73.0
08/09	62.0	76.1	85.0	73.2	70.4	76.9	83.8	60.7	72.4
09/10	67.3	77.5	85.3	75.8	67.6	77.1	83.7	67.2	73.0
10/11	64.5	76.4	83.4	73.4	66.9	77.9	85.4	70.5	74.4
11/12	62.8	74.9	83.2	72.1	67.6	78.1	84.6	55.9	71.3

Evolution des taux de redoublement

Année scolaire	Cycle préparatoire général				Enseignement Secondaire				
	7ème année	8ème année	9ème année	Total	1ère année	2ème année	3ème année	4ème année	Total
07/08	23.5	15.8	9.2	17.3	16.4	11.7	9.5	21.8	15.2
08/09	23.6	15.0	9.0	16.6	15.3	14.0	8.7	25.4	16.0
09/10	20.2	14.1	8.2	14.8	18.2	12.7	8.9	19.9	15.4
10/11	22.8	16.2	11.3	17.6	19.0	13.6	8.4	19.4	15.5
11/12	22.8	16.3	10.6	17.4	16.3	12.1	8.6	30.4	16.8

Evolution des taux d'abandon

Année scolaire	Cycle préparatoire général				Enseignement Secondaire				
	7ème année	8ème année	9ème année	Total	1ère année	2ème année	3ème année	4ème année	Total
07/08	15.7	9.0	7.1	11.3	14.8	9.1	9.0	12.8	11.7
08/09	14.4	8.8	6.1	10.2	14.3	9.1	7.6	14.0	11.6
09/10	12.5	8.4	6.5	9.4	14.2	10.2	7.4	12.9	11.6
10/11	12.7	7.4	5.3	9.0	14.1	8.5	6.2	10.1	10.1
11/12	14.4	8.8	6.2	10.4	16.1	9.8	6.8	13.7	11.9

Le tableau suivant montre l'évolution des taux nets de scolarisation :

		08/09	09/10	10/11	11/12	12/13
6-16 ans	Garçons	90.4	91.3	91.7	92.3	92.2
	Filles	92.4	92.8	93.7	94.5	94.3
	Total	91.4	92.1	92.6	93.4	93.2

6. les ressources humaines

- ***Le personnel enseignant :***

L'effectif des enseignants en exercice dans les collèges et les lycées s'est élevé à 73490 en 2012/2013 contre 72895 en 2011/2012, soit une augmentation de 595 enseignants qui a permis d'améliorer la moyenne élèves par enseignant. La valeur de cet indicateur a diminué de 12.7 en 2011/2012 à 12.4 en 2012/2013. Quant à La structure du corps enseignant par genre les enseignantes représentent 52.4%.

- ***Le personnel d'encadrement pédagogique :***

Au cours de l'année scolaire 2012/2013, les inspecteurs du cycle préparatoire et de l'enseignement secondaire comptent 636 contre 646 l'année scolaire précédente. La moyenne des enseignants par inspecteur est de 115 enseignants.

- ***Le personnel d'encadrement et d'exécution :***

Comme le montre le tableau ci-dessous, tous les indicateurs[6] concernant les taux d'encadrement des élèves se sont améliorés durant les cinq dernières années:

Année scolaire	Surveillants		Personnel Administratif		Agents de laboratoire		Ouvriers	
	Effectif	Ratio	Effectif	Ratio	Effectif	Ratio	Effectif	Ratio
08/09	8104	124	3728	270	2438	413	11377	88
09/10	8375	115	3843	252	2644	366	11675	83
10/11	8468	111	4007	234	2693	348	11907	79
11/12	8618	108	4064	227	2860	323	11769	78
12/13	9929	92	4729	192	2809	323	11912	76

7. le rendement interne

Au niveau du cycle préparatoire général, l'année scolaire 2011/2012 a enregistré une baisse des taux de promotion et de redoublement et une légère augmentation des taux d'abandon et ce en comparaison avec l'année scolaire 2010/2011.

[6]- L'indicateur est calculé comme suit : l'effectif des élèves / le personnel (surveillants, personnel administratif, agents de laboratoire, ouvriers)

Il est important de signaler que les filles s'orientent massivement vers les filières lettres et économie & services.

- **L'orientation scolaire à la fin de la 2ème année secondaire :**

Durant les deux dernières années, on remarque une baisse des taux d'orientation vers les sections mathématiques, sciences expérimentales, sciences techniques, sciences informatiques et sport contre une augmentation en faveur des sections lettres et économie & gestion, ce qui confirme la constatation au niveau de la première orientation. Le tableau suivant montre l'évolution des taux d'orientation par section :

	Section d'orientation						
	Lettres	**Mathé-matiques**	**Sciences Expéri-mentales**	**Sciences Informatique**	**Sciences Techniques**	**Economie & Gestion**	**Sport**
Juin 2008	27.7	12.8	21.7	9.3	10.2	17.8	0.5
Juin 2009	20.4	15.2	22.7	10.7	12.0	18.0	1.0
Juin 2010	18.7	15.5	23.0	9.7	13.5	18.3	1.3
Juin 2011	19.3	13.1	22.9	8.4	14.4	20.4	1.5
Juin 2012	19.4	11.7	21.5	7.4	13.9	24.9	1.2

A la fin de la 2ème année les filles s'orientent plus que les garçons vers les sections lettres, économie & gestion et sciences expérimentales.

5. Les taux de scolarisation

Le tableau ci-dessous montre une amélioration des taux nets de scolarisation pour la tranche d'âge 12-18 ans durant les quatre dernières années, alors que pour l'année scolaire en cours le taux a régressé d'un point.

		08/09	**09/10**	**10/11**	**11/12**	**12/13**
12-18 ans	Garçons	72.1	74.4	75.4	77.0	75.8
	Filles	78.9	81.4	82.3	85.4	84.5
	Total	75.4	78.0	78.8	81.1	80.1

Etant obligatoire, l'enseignement de base (tranche d'âge 6-16 ans) enregistre un taux net de scolarisation 93,2% cette année contre 93,4% l'année précédente, ce qui révèle l'existence d'un problème d'accès et de rétention malgré les dispositions de la loi d'orientation n°2002-80 dans son premier article qui stipule la scolarité obligatoire pour cette tranche d'âge.

2. Les élèves

Pour l'année scolaire 2012/2013, l'effectif global des élèves est de 908600 répartis entre 463041 en cycle préparatoire général et 445559 en enseignement secondaire.

En comparaison avec l'année scolaire écoulée, une diminution du nombre d'élèves du cycle préparatoire de 6327 élèves a été enregistrée et a touché les élèves des 7ème et 8ème années de l'enseignement de base . Pour l'enseignement secondaire, la diminution a atteint 7531 élèves et concerne tous les niveaux sauf la 4ème année secondaire dû en grande partie à l'augmentation de l'effectif des redoublants. Ainsi, la baisse globale des élèves du cycle préparatoire général et de l'enseignement secondaire est égale à 13858 élèves.

3. Les classes élèves

Pour l'enseignement préparatoire, le nombre des classes élèves a baissé de 169 classes pour compter 17809 classes élèves en 2012/2013 contre 17978 l'année précédente. La moyenne élèves par classe s'est stabilisée aux alentours de 26 élèves par classe.

Pour l'enseignement secondaire, le nombre des classes élèves a atteint cette année 17900 contre 17983 en 2011/2012 soit une baisse de 83 classes élèves, alors que la moyenne élèves par classe s'est améliorée en passant de 25.2 l'année précédente à 24.9 cette année.

4. L'orientation scolaire

A partir de la fin de l'année scolaire 2004/2005, un nouveau système d'orientation à la fin de la 1ère année a été adopté. Les élèves choisissent entre 4 filières (Lettres, Sciences, Technologie de l'informatique et économie & services), pour se réorienter à la fin de la 2ème année vers l'une des sections correspondantes à la filière de première orientation et continuer leurs études jusqu'à l'obtention du baccalauréat, sachant que seulement les élèves de la 2ème année sciences s'orientent vers 3 sections (Sciences expérimentales, Mathématiques, Sciences techniques) alors que pour les autres filières les élèves continuent leurs études dans des sections correspondantes à leurs filières. ***(voir l'organigramme de l'enseignement en Tunisie, page 251).***

- **L'orientation scolaire à la fin de la 1ère année secondaire :**

Les taux d'orientation vers les filières économie & services et lettres sont en augmentation continue durant les cinq dernières années au détriment des autres filières, et ce contrairement à la stratégie du Ministère dans ce domaine qui encourage l'orientation vers les filières scientifiques et technologiques.

Le tableau suivant présente l'évolution des taux d'orientation par filière :

	Filière d'orientation					
	Lettres	**Sciences**	**Technologie de L'informatique**	**Economie et Services**	**Sport**	**Total**
Juin 2008	17.6	48.2	16.0	17.4	0.8	100.0
Juin 2009	16.1	50.4	14.2	18.0	1.3	100.0
Juin 2010	17.3	49.4	12.2	19.6	1.4	100.0
Juin 2011	17.6	44.6	11.2	25.6	1.1	100.0
Juin 2012	18.6	43.1	9.5	28.1	0.7	100.0

B- Le secteur privé

Le secteur privé a enregistré une évolution remarquable touchant le nombre d'établissements, les élèves, les classes-élèves ainsi que les enseignants. En effet le nombre des établissements a presque doublé entre 2008/2009 et 2012/2013 pour atteindre 155 établissements contre 84. Ce qui indique clairement que le rythme de développement du secteur privé est devenu plus accéléré après la révolution.

Le tableau suivant montre cette évolution :

Année scolaire	Ecoles	Elèves		Classe-élèves	Enseignants	Moyenne élèves/ classe	Moyenne élèves/ enseignant	% des Filles
		Total	dont Filles					
08/09	84	18556	8890	838	1363	22.1	13.6	47.9
09/10	102	21509	10346	1000	1619	21.5	13.3	48.1
10/11	109	24953	11886	1158	1893	21.5	13.2	47.6
11/12	128	28875	13850	1345	2198	21.5	13.1	47.9
12/13	155	33732	16146	1598	2667	21.1	12.6	47.9

III- Le cycle préparatoire général et l'enseignement secondaire

A- Le secteur public

Le tableau suivant présente l'évolution des données relatives à ce cycle :

Année scolaire	Etablis-sements	Elèves	Classe-élèves	Enseignants	Moyenne élèves/ classe	Moyenne élèves/ enseignant	% des Filles
08/09	1325	1006143	36245	71880	27.8	14.0	53.6
09/10	1350	967708	36109	72194	26.8	13.4	53.8
10/11	1366	936398	36005	72454	26.0	12.9	53.7
11/12	1377	922458	35961	72895	25.7	12.6	53.6
12/13	1386	908600	35709	73490	25.4	12.4	53.9

1. Les établissements

Le nombre d'établissements a passé de 1377 en 2011/2012 à 1386 en 2012/2013, et ce grâce à la construction de 9 nouveaux établissements : 5 collèges et 4 lycées.

Les collèges pilotes comptent 18 en plus de 5 établissements d'enseignement normal qui assurent l'enseignement préparatoire pilote. Ces 23 établissements accueillent 8551 élèves répartis sur 355 classes élèves. Les lycées pilotes sont au nombre de 14 abritant 9433 élèves répartis sur 400 classes élèves.

6. Le rendement interne

Le nouveau système d'évaluation dans le cycle primaire[5] a affecté le rendement interne des élèves de la 1ère, 2ème et 3ème année comme suit : une régression des taux de passage et une augmentation des taux de redoublement et d'abandon. Selon l'ancien système d'évaluation, le passage dans ces trois niveaux était automatique.

Les tableaux suivants illustrent l'évolution des taux de flux du cycle primaire :

Evolution des taux de promotion par année d'études

Année scolaire	1ère année	2ème année	3ème année	4ème année	5ème année	6ème année	Total
07/08	98.0	89.8	96.9	86.9	96.5	84.2	91.6
08/09	97.5	90.4	96.2	87.8	94.9	87.4	92.2
09/10	97.3	91.0	96.2	88.2	95.1	88.7	92.6
10/11	93.4	90.3	94.8	88.6	94.1	89.2	91.7
11/12	93.0	92.6	91.1	89.4	93.1	89.7	91.5

Evolution des taux de redoublement par année d'études

Année scolaire	1ère année	2ème année	3ème année	4ème année	5ème année	6ème année	Total
07/08	1.8	9.7	2.7	11.2	2.2	11.3	6.8
08/09	2.4	9.3	3.4	10.7	3.5	9.1	6.5
09/10	2.6	8.3	3.5	10.2	3.4	8.1	6.1
10/11	6.5	9.3	5.2	10.0	4.7	7.9	7.3
11/12	6.5	7.4	8.7	9.6	5.4	7.7	7.5

Evolution des taux d'abandon par année d'études

Année scolaire	1ère année	2ème année	3ème année	4ème année	5ème année	6ème année	Total
07/08	0.2	0.5	0.4	1.9	1.4	4.5	1.6
08/09	0.1	0.4	0.4	1.5	1.6	3.6	1.3
09/10	0.1	0.7	0.3	1.6	1.5	3.2	1.3
10/11	0.1	0.4	0.0	1.4	1.2	2.9	1.0
11/12	0.5	0.1	0.2	1.0	1.5	2.6	1.0

[5]- Ce nouveau régime d'évaluation a démarré en 2010/2011 pour les niveaux de la 1ère année et 2ème année. Ses principaux piliers sont le passage avec mérite et l'examen des élèves dans quelques matières telles que la dictée, le calcul mental, l'écriture et la récitation.

Le tableau suivant illustre l'évolution des données relatives aux classes à sections :

Année scolaire	Zone communale			Zone non communale			Total		
	Ecoles	Elèves	Classes à sections	Ecoles	Elèves	Classes à sections	Ecoles	Elèves	Classes à sections
08/09	33	884	72	693	21007	1602	726	21891	1674
09/10	35	915	76	707	20975	1625	740	21890	1701
10/11	25	954	80	712	20773	1643	747	21727	1723
11/12	25	687	63	616	16383	1424	843	17070	1487
12/13	25	695	62	622	16631	1452	647	17326	1514

4. Les taux de scolarisation

Le tableau ci-dessous montre une amélioration des taux nets de scolarisation[4] pour les enfants âgés de 6 ans et la tranche d'âge 6-11 ans. Ce tableau montre que l'objectif de l'éducation pour tous en ce qui concerne la scolarisation universelle est presque atteint aussi bien pour les garçons que pour les filles.

		08/09	09/10	10/11	11/12	12/13
6 ans	Garçons	99.2	99.3	99.3	99.4	99.4
	Filles	99.2	99.3	99.3	99.4	99.4
	Total	99.2	99.3	99.3	99.4	99.4
6 - 11 ans	Garçons	97.4	97.9	98.0	98.8	98.9
	Filles	98.0	98.5	98.6	99.1	99.2
	Total	97.7	98.2	98.3	99.0	99.0

5. Les ressources humaines

- **Les enseignants :**

L'effectif des enseignants du cycle primaire est passé de 58833 en 2011/2012 à 59786 en 2012/2013 soit une augmentation de 953 enseignants. La moyenne élèves par enseignant s'est stabilisée à 17 élèves.

- **Le personnel d'encadrement pédagogique :**

L'effectif des inspecteurs du cycle primaire s'est stabilisé aux alentours de 590 inspecteurs durant les deux dernières années. Le nombre moyen des enseignants par inspecteur est égale à 101 enseignants.

- **Le personnel ouvrier :**

Le nombre total des ouvriers est de 10415 ouvriers dont 5455 qui relèvent du Ministère de l'éducation et 4960 sont engagés dans le cadre du programme du développement régional.

4- Taux net de scolarisation : (nombre d'élèves inscrits pour une tranche d'âge donnée / le nombre d'enfants scolarisables pour la même tranche d'âge) x 100.

II- Cycle primaire :

A- Le secteur public :

Le tableau suivant présente l'évolution des principales données du cycle primaire :

Année scolaire	Ecoles	Elèves	Classes élèves	Enseignants	Moyenne élèves par classe[1]	Moyenne élèves par enseignant[2]	% des filles
08/09	4513	1006488	45374	59011	22.2	17.1	48.0
09/10	4517	1008600	45677	58567	22.1	17.2	48.0
10/11	4518	1003017	45471	57349	22.1	17.5	48.1
11/12	4523	1014836	46320	58833	21.9	17.2	48.1
12/13	4523	1029559	46534	59786	22.1	17.2	48.1

1. Les écoles

Le nombre d'écoles s'est stabilisé durant les deux dernières années à 4523 écoles. L'année scolaire 2012/2013 a connu la création de 5 écoles dont 4 dans les zones rurales, et la fermeture de 5 écoles dans des zones rurales éloignées à cause de la régression importante des effectifs élèves.

2. Les élèves

L'année scolaire 2010/2011 a enregistré une légère diminution de 5583 élèves par rapport à l'année précédente, alors que les deux années suivantes, 2011/2012 et 2012/2013, ont enregistré une tendance à la hausse des effectifs élèves, passant de 1014836 à 1029559 soit une augmentation de 14723 élèves. L'augmentation a touché tous les niveaux du cycle primaire et s'explique en grande partie par l'accroissement des taux de redoublement.

3. Les classes - élèves

Les classes élèves ont augmenté de 214 classes- élèves entre l'année scolaire en cours et l'année précédente, alors que la moyenne élèves par classe s'est stabilisée à 22 élèves par classe durant les cinq dernières années.

En ce qui concerne les classes à sections[3], le Ministère ne cesse de déployer d'importants efforts pour réduire le nombre de ces classes par la prise de certaines mesures dont principalement :

- ✓ Le regroupement de deux niveaux au maximum dans une même classe.
- ✓ La création d'une classe pour chaque niveau, si l'effectif de deux niveaux dépasse 25 élèves.

Il est à remarquer que les classes à sections se trouvent essentiellement dans les zones rurales et représentent 96% du total de ces classes.

---

[1]- Moyenne élèves par classe = nombre des élèves / nombre des classes-élèves.
[2]- Moyenne élèves par enseignant = nombre des élèves / nombre des enseignants.
[3]- La classe à sections : elle regroupe au moins deux niveaux différents dans la même salle et enseignés ensemble par un seul enseignant (classe multigrade).

SYNTHESE DES RESULTATS DU RECENSEMENT SCOLAIRE

Cette note présente la synthèse des principaux résultats du recensement scolaire 2012/2013 par cycle d'enseignement en comparaison avec les données statistiques des cinq dernières années.

I- L'année préparatoire

Dans le cadre de la promotion de l'éducation préscolaire et la concrétisation du principe de l'égalité des chances en matière d'accès à l'année préparatoire, le Ministère de l'Education a initié le programme de l'année préparatoire dans l'enseignement de base au début de l'année scolaire 2001/2002 à travers l'ouverture des classes préparatoires dans 362 écoles primaires au profit des enfants âgés de 5 à 6 ans. L'objectif de ce programme est désormais de généraliser progressivement ce type d'enseignement pré-primaire selon une politique de complémentarité et de partenariat entre les secteurs public et privé ainsi que la société civile.

Pour ce faire, le Ministère a ciblé son intervention dans les zones rurales où l'intervention du secteur privé et du tissu associatif est difficile voire impossible. En effet, les investissements annuels alloués à ce secteur ont permis de développer la carte des écoles ayant les classes préparatoires. Le nombre de ces écoles atteint cette année 2055 contre 362 en 2001/2002.

Le tableau suivant présente l'évolution des données relatives aux classes préparatoires dans le secteur public :

Année scolaire	Ecoles assurant l'année préparatoire			Groupes	Enfants inscrits		Educateurs	Enfants par Groupe	% des filles
	Total	dont zones non communales			Total	dont filles			
		Total	(%)						
08/09	1937	1209	62.4	2088	37130	17874	2088	17.8	48.1
09/10	2097	1262	60.2	2264	40576	19648	2264	17.9	48.4
10/11	2154	1278	59.3	2335	42060	20322	2314	18.0	48.3
11/12	2116	1251	59.1	2351	42934	20650	2331	18.3	48.1
12/13	2055	1207	58.7	2329	45351	22133	2293	19.5	48.8

Il ressort de ce tableau qu'entre l'année scolaire 2012/2013 et l'année précédente le nombre d'écoles accueillant des enfants de l'année préparatoire a diminué de 61 écoles alors que le nombre des enfants a augmenté de 2417 pour atteindre 45351 enfants.

La diminution du nombre des écoles assurant l'année préparatoire s'explique par plusieurs facteurs parmi lesquels l'éparpillement de la population dans les zones rurales et l'existence d'un nombre important d'écoles ayant des classes à sections. Il est aussi important de noter que certains parents n'accordent pas une importance à ce type d'enseignement notamment dans les régions rurales.

4- La collecte et le traitement des données

• Au niveau régional :

Les chefs des établissements scolaires sont appelés à remplir les questionnaires statistiques. Ensuite et au niveau de chaque Commissariat Régional de l'Education, les agents du bureau de la planification et des statistiques collectent les questionnaires, vérifient le contenu (données et métadonnées), corrigent les erreurs si elles existent, et ce à travers plusieurs techniques telles que les recoupements et le contrôle de vraisemblance. Les données collectées sont par la suite saisies en utilisant des applications informatiques appropriées afin d'obtenir des résultats à l'échelle régionale et les faire remonter au niveau central. Il est important de signaler que ces données sont validées au niveau du Commissariat Régional de l'Education.

• Au niveau national :

La Direction Générale des Etudes, de la Planification et des Systèmes d'Information regroupe les données statistiques régionales et fait les traitements nécessaires : correction, croisement et recoupement pour construire une base de données nationale qui reflète la réalité de l'éducation. Enfin la validation définitive des données se fait après une série de discussions et de concertations entre les niveaux régional et central.

5- La diffusion

La Direction Générale des Etudes, de la Planification et des Systèmes d'Information publie au cours du mois de mai de chaque année :

- ✓ un annuaire statistique intitulé ***«Statistiques scolaires»*** qui contient des données détaillées sur le système éducatif en Tunisie,
- ✓ un livret statistique ***«L'Education en chiffres»*** qui résume les données et les indicateurs les plus importants de l'éducation.
- ✓ Une publication *interne* ***«Données par établissement pour le cycle préparatoire et l'enseignement secondaire»***.

La direction générale distribue ces publications sur supports papier et numérique à tous les ministères, les gouvernorats, les organisations nationales et internationales, la société civile et les médias. Ces données sont aussi disponibles via le site web du ministère : (www.edunet.tn et www.education.gov.tn).

METHODOLOGIE DU RECENSEMENT SCOLAIRE

1- Recensement exhaustif

Le recensement scolaire couvre tous les établissements scolaires publics et privés. Le secteur public compte 5997 établissements scolaires (écoles primaires, collèges, lycées et les collèges techniques). Quant au secteur privé, il compte 454 établissements. Ainsi le recensement couvre en total 6451 établissements scolaires.

2- Périodicité du recensement

C'est un recensement annuel qui se fait en deux étapes :

• ***Première étape :*** en date du ***16 Octobre de chaque année***, concerne les élèves, les bâtiments et les équipements. Cette date est fixée après un mois de la rentrée scolaire - période estimée suffisante pour la stabilité des élèves dans leurs établissements.

• ***Deuxième étape*** **:** en date du ***15 Novembre de chaque année***, concerne les classes préparatoires, les ressources humaines et les établissements privés. Cette date est choisie pour s'assurer de l'affectation et la stabilité des enseignants dans les établissements. A titre exceptionnel cette année, le recensement du 15 Novembre 2012 est reporté au premier Décembre en raison du retard enregistré dans le recrutement et la nomination des ressources humaines dans les établissements scolaires.

3- Les questionnaires

Le recensement scolaire se déroule en utilisant des questionnaires actualisés d'une part en fonction des changements qui se produisent dans le système éducatif et d'autre part des remarques fournies par les utilisateurs de l'information statistique. Ces questionnaires sont aussi actualisés suite aux recommandations des institutions et des structures compétentes dans le domaine des statistiques telles que le Conseil National des Statistiques et l'Institut National de la Statistique.

Les questionnaires utilisés dans le recensement scolaire sont classifiés selon les cycles d'enseignement :

L'année préparatoire	Cycle primaire	Cycle préparatoire et Enseignement secondaire
1- L'année préparatoire du secteur public 2- L'année préparatoire du secteur privé	1- Les élèves, les bâtiments et les équipements 2 - Le suivi du mouvement des élèves au cours de l'année scolaire 3- Le personnel enseignant 5- Le secteur privé	1- Les élèves, les bâtiments et les équipements 2- Le suivi du mouvement des élèves au cours de l'année scolaire 3- Les ressources humaines 4- Les écoles préparatoires techniques 5- Le secteur privé

- Personnel d'encadrement, personnel administratif et ouvriers selon le genre et le gouvernorat 189
- Locaux d'enseignement utilisés 190
- Locaux d'équipements collectifs utilisés 191
- Internat 192

IV– Pyramides des élèves par gouvernorat 193

Deuxième Partie : Enseignement privé

I– Cycle primaire

- Evolution des données globales 227
- Données globales par gouvernorat 228
- Elèves et classes élèves selon l'année d'études 229
- Nouveaux inscrits en 1ère année par année de naissance, genre et gouvernorat 230
- Elèves selon l'année de naissance, le genre et l'année d'études 231
- Elèves et classes élèves selon l'année d'études et le gouvernorat 232
- Enseignants par genre, grade et gouvernorat 233

II– Cycle préparatoire général et enseignement secondaire

- Evolution des données globales 237
- Données globales par gouvernorat 238
- Pyramide du cycle préparatoire général et de l'enseignement secondaire 239
- Elèves selon l'année de naissance, le genre et l'année d'études 240
- Elèves et classes élèves selon l'année d'études, le genre et le gouvernorat 241
- Enseignants selon la matière enseignée, le grade, le genre et le gouvernorat 246
- Personnel d'encadrement, personnel administratif et ouvriers selon le genre et le gouvernorat 248
- Locaux d'enseignement et d'équipements collectifs utilisés par gouvernorat 249

- Elèves de la 9ème année technique selon le domaine et le gouvernorat 138
- Elèves handicapés 139
- Personnel enseignant selon la matière enseignée, le grade, le genre et le gouvernorat 141
- Personnel d'encadrement, personnel administratif et ouvriers selon le genre et le gouvernorat 143
- Locaux d'enseignement et d'équipements collectifs utilisés par gouvernorat 144

2- Cycle préparatoire général et enseignement Secondaire

Evolution des données

- Evolution des données globales 147
- Evolution des effectifs élèves et classes élèves 148
- Evolution des taux de flux des élèves 151
- Evolution des taux d'orientation à la fin de la 1ère année 153
- Evolution des taux d'orientation à la fin de la 2ème année 154
- Evolution des résultats de l'examen du Baccalauréat (enseignement public) 155
- Evolution des résultats de l'examen du Baccalauréat (public, privé et libre) 156
- Evolution des effectifs élèves et des classes élèves dans les collèges pilotes 157
- Evolution des effectifs élèves et des classes élèves dans les lycées pilotes 158
- Evolution du personnel d'encadrement pédagogique selon le grade et le genre 159
- Evolution de l'effectif des enseignants selon le grade et le genre 160
- Evolution de l'effectif des enseignants de l'éducation physique selon le genre 161
- Evolution du personnel d'encadrement, du personnel administratif et des ouvriers selon le genre 162
- Evolution des locaux d'enseignement utilisés 163
- Evolution des locaux d'équipements collectifs utilisés 164
- Evolution des données de l'internat 165

Données de l'année scolaire 2012/2013

- Données globales par gouvernorat 166
- Flux des élèves (2011/2012) 167
- Résultats de l'examen du Baccalauréat selon le genre, la section et le gouvernorat 168
- Pyramide du cycle préparatoire général et de l'enseignement secondaire 174
- Elèves selon l'année d'études, le genre et l'année de naissance 175
- Elèves étrangers et enfants des tunisiens résidants à l'étranger 176
- Pyramide des élèves et des classes élèves dans les collèges pilotes 178
- Pyramide des élèves et des classes élèves dans les lycées pilotes 179
- Matières optionnelles : groupes – élèves 180
- Elèves handicapés 181
- Personnel d'encadrement pédagogique selon le grade, le genre et la discipline 183
- Conseillers en information et orientation scolaire et universitaire 184
- Enseignants selon le grade, le genre, la discipline enseignée et le gouvernorat 185
- Enseignants d'éducation physique selon le genre et le gouvernorat 188

Données de l'année scolaire 2012/2013

- Résultats du concours d'accès aux collèges pilotes juin 2012 55
- Flux des élèves (2011/2012) 56
- Données globales par gouvernorat et par zone 57
- Elèves et classes élèves par année d'études 60
- Elèves selon l'année d'études, le genre, le gouvernorat et la zone 61
- Nouveaux inscrits en 1ère année par genre, année de naissance, gouvernorat et zone 64
- Elèves selon l'année de naissance, le genre, l'année d'études et la zone 67
- Elèves handicapés 70
- Elèves étrangers et enfants des tunisiens à l'étranger selon la zone et le gouvernorat 72
- Classes élèves selon l'année d'études, le gouvernorat et la zone 73
- Moyenne élèves par classe selon l'année d'études, le gouvernorat et la zone 76
- Sections et classes à sections selon l'année d'études, le gouvernorat et la zone 79
- Enseignants de l'enseignement général selon le grade, le genre, le gouvernorat et la zone 82
- Enseignants de l'enseignement technique et enseignants de l'éducation physique selon le grade, le genre, le gouvernorat et la zone 85
- Personnel d'encadrement pédagogique selon le grade, le genre et le gouvernorat 88
- Personnel d'assistance pédagogique selon le genre et le gouvernorat 89
- Ouvriers selon la zone et le gouvernorat 90
- Ecoles selon le nombre d'élèves, le gouvernorat et la zone 91
- Ecoles selon le nombre de classes élèves, le gouvernorat et la zone 94
- Locaux d'enseignement et d'équipements collectifs par gouvernorat 97
- Equipements par gouvernorat 98
- Données globales par délégation 99

III- Cycle préparatoire et enseignement secondaire

1- Cycle préparatoire technique

Evolution des données

- Evolution des données globales 129
- Evolution des effectifs élèves et classes élèves 130
- Evolution de l'effectif des enseignants selon le grade et le genre 131
- Evolution du personnel d'encadrement, du personnel administratif et des ouvriers selon le genre 132
- Evolution des locaux d'enseignement et d'équipements collectifs utilisés 133

Données de l'année scolaire 2012/2013

- Données globales par gouvernorat 134
- Elèves promus à la fin de la 9ème année (juin 2012) 135
- Elèves et classes élèves selon l'année d'études et le gouvernorat 136
- Elèves selon le genre, l'année d'études et l'année de naissance 137

TABLE DES MATIERES

Méthodologie du recensement scolaire 264

Synthèse des résultats du recensement scolaire 262

Organigramme de l'enseignement en Tunisie 251

Tableaux statistiques 31-249

Première Partie : Enseignement public

I- Année préparatoire

- Evolution des données globales 31
- Données globales selon le gouvernorat et la zone 32
- Educateurs selon le grade, le genre, le gouvernorat et la zone 35

II- Cycle primaire

Evolution des données

- Evolution des données globales 41
- Evolution de l'effectif des élèves selon l'année d'études, le genre et la zone 42
- Evolution du nombre de classes élèves par année d'études et par zone 45
- Evolution de la moyenne élèves/classe par année d'études et par zone 46
- Evolution des classes à sections et du nombre de sections par année d'études et par zone 47
- Evolution de l'effectif des enseignants de l'enseignement général et technique et enseignants de l'éducation physique selon le genre et la zone 48
- Evolution du personnel d'encadrement pédagogique et du personnel d'assistance selon le grade et le genre 49
- Evolution des taux de flux des élèves selon l'année d'études et le genre
  - Evolution du taux de promotion 50
  - Evolution du taux de redoublement 51
  - Evolution du taux d'abandon 52
- Evolution de la promotion en 7ème année de l'enseignement de base 53
- Evolution des résultats du concours d'accès aux collèges pilotes 54

Avant-Propos

La présente édition de l'annuaire statistique fournit les résultats du recensement scolaire relatif à la rentrée scolaire 2012/2013. Elle comprend des données quantitatives sur l'évolution du système scolaire.

La Direction Générale des Etudes, de la Planification et des Systèmes d'Information au sein du Ministère de l'Education ne cesse de déployer des efforts pour fournir une documentation statistique riche qui répond aux besoins des différents utilisateurs et constitue, par conséquent, une référence pour le diagnostic, le suivi et le pilotage du système éducatif.

Le Ministère de l'Education tient à remercier tous ceux et celles qui ont contribué à la préparation de cette édition et notamment les chefs des établissements scolaires, les agents des bureaux de la planification et des statistiques aux commissariats régionaux de l'éducation, le personnel de la direction générale des études, de la planification et des systèmes d'information et tous les responsables du Ministère de l'Education au niveau régional et central.

Les utilisateurs de cette publication sont priés de transmettre leurs commentaires et suggestions, à la Direction Générale des Etudes, de la Planification et des Systèmes d'Information pour en tenir compte dans les prochaines publications.

Contact :

République Tunisienne
Ministère de l'Education
Direction Générale des Etudes, de la Planification
et des Systèmes d'Information
Avenue Bab Bnet 1030 Tunis
Téléphone : (+216) 71568768 / (+216) 71563850 / (+216) 71568005
Fax : (+216) 71569274
Email : ministere@minedu.edunet.tn
BEPP@minedu.edunet.tn
Site Web : www.education.gov.tn
www.edunet.tn

REPUBLIQUE TUNISIENNE

Ministère de l'Education

Secrétariat Général

Direction Générale des Etudes, de la Planification et des Systèmes d'Information

STATISTIQUES SCOLAIRES

Année scolaire

2012/2013