

# التكوين



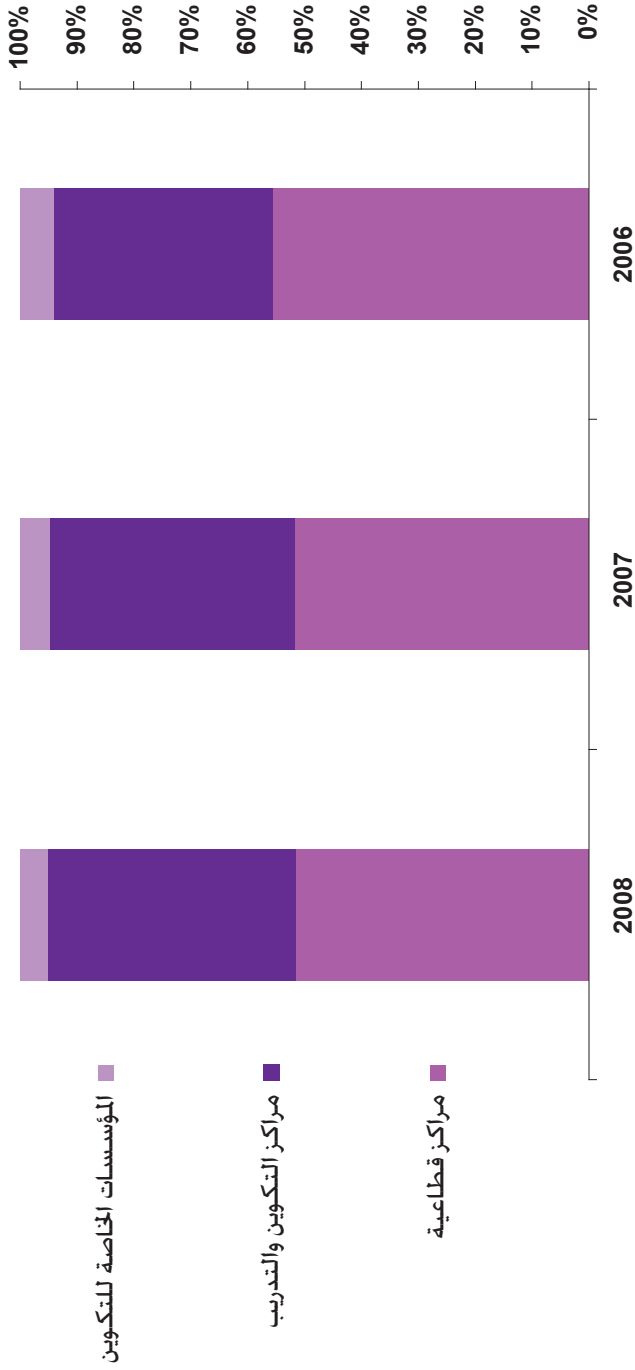
## X - تطور معطيات التكوين المهني المقيس

## 1- تطور عدد المترشحين حسب نوع المركز

الجملة	المؤسسات الخاصة للتكوين	مراكز التكوين والتدريب	مراكز قطاعية	
50 785	0	17 242	33 543	الوكالة التونسية للتكوين المهني
1 347	0	825	522	وكالة الإرشاد والتكوين الفلاحي
2 230	0	2 230	0	الديوان الوطني للسياحة
2 894	0	2 894	0	وزارة الصحة العمومية
437	0	437	0	وزارة الدفاع الوطني
3 684	3 684	0	0	الهيكل الخاصة للتكوين المهني
61 377	3 684	23 628	34 065	المجموع
58 670	0	22 778	35 892	الوكالة التونسية للتكوين المهني
1 250	0	1 250	0	وكالة الإرشاد والتكوين الفلاحي
2 470	0	2 470	0	الديوان الوطني للسياحة
2 833	0	2 833	0	وزارة الصحة العمومية
484	0	484	0	وزارة الدفاع الوطني
3 666	3 666	0	0	الهيكل الخاصة للتكوين المهني
69 373	3 666	29 815	35 892	المجموع
66 145	0	26 889	39 256	الوكالة التونسية للتكوين المهني
1 179	0	1 179	0	وكالة الإرشاد والتكوين الفلاحي
2 532	0	2 532	0	الديوان الوطني للسياحة
2 179	0	2 179	0	وزارة الصحة العمومية
522	0	522	0	وزارة الدفاع الوطني
3 666	3 666	0	0	الهيكل الخاصة للتكوين المهني (*)
76 223	3 666	33 301	39 256	المجموع

(\*) معطيات تقديرية

## تطور توزيع المترشحين حسب نوع المركز

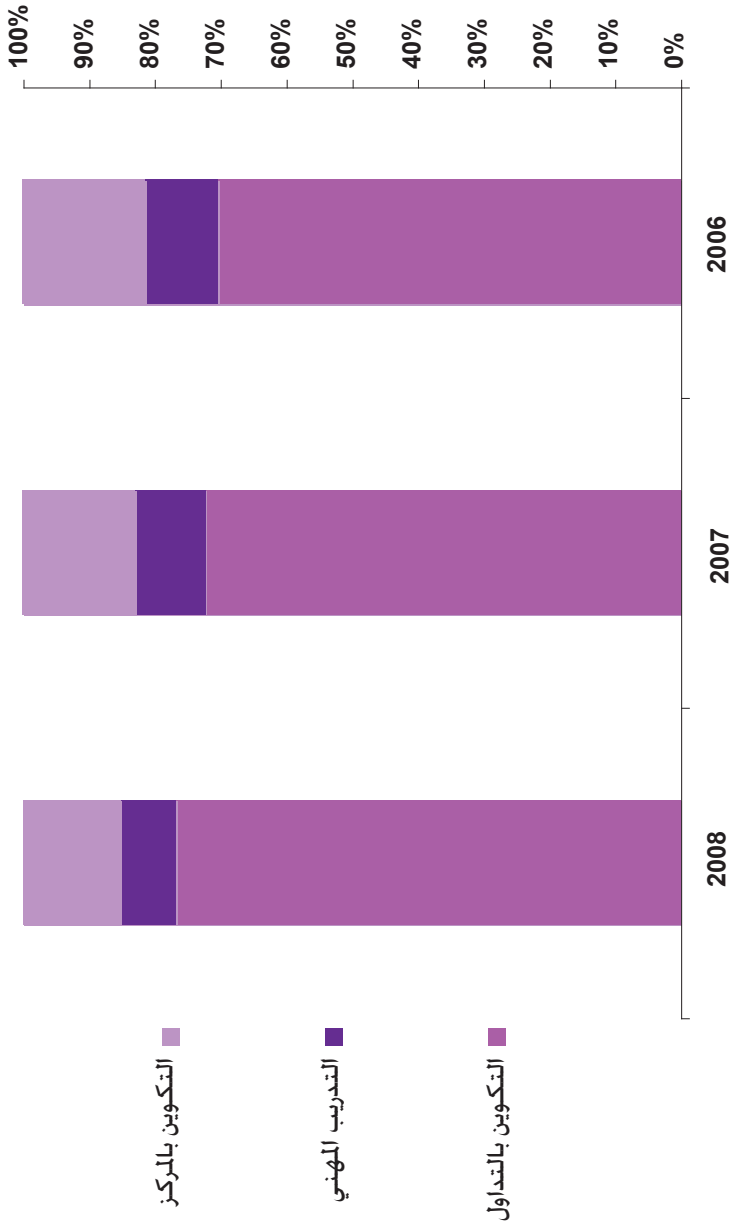


## 2 - تطور عدد المترربين حسب نمط التكوين

الجملة	التكوين بالمركز	التدريب المهني	التكوين بالتداول	
50 785	5 952	6 465	38 368	الوكالة التونسية للتكوين المهني
1 347	1 347	0	0	وكالة الإرشاد والتكوين الفلاحي
2 230	0	350	1 880	الديوان الوطني للسياحة
2 894	0	0	2 894	وزارة الصحة العمومية
437	437	0	0	وزارة الدفاع الوطني
3 684	3 684	0	0	الهياكل الخاصة للتكوين المهني
61 377	11 420	6 815	43 142	المجموع
58 670	6 168	6 934	45 568	الوكالة التونسية للتكوين المهني
1 250	1 250	0	0	وكالة الإرشاد والتكوين الفلاحي
2 470	277	498	1 695	الديوان الوطني للسياحة
2 833	0	0	2 833	وزارة الصحة العمومية
484	484	0	0	وزارة الدفاع الوطني
3 666	3 666	0	0	الهياكل الخاصة للتكوين المهني
69 373	11 845	7 432	50 096	المجموع
66 145	6 823	5 783	53 539	الوكالة التونسية للتكوين المهني
1 179	1 179	0	0	وكالة الإرشاد والتكوين الفلاحي
2 532	38	505	1 989	الديوان الوطني للسياحة
2 179	0	0	2 179	وزارة الصحة العمومية
522	522	0	0	وزارة الدفاع الوطني
3 666	3 666	0	0	الهياكل الخاصة للتكوين المهني (*)
76 223	11 188	6 288	57 707	المجموع

(\*) معطيات تقديرية

تطور توزيع المترشحين حسب نمط التكوين

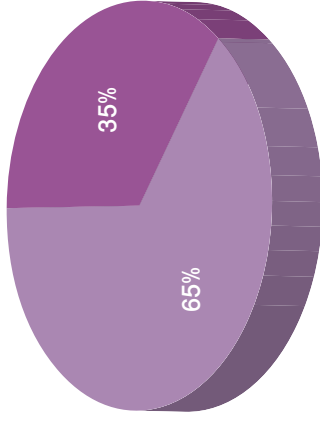


## 3 - تطور عدد المترشحين حسب النوع

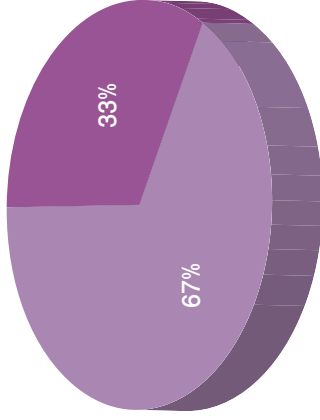
جملة	فتيات	فتيان	
50 785	16 067	34 718	الوكالة التونسية للتكوين المهني
1 347	268	1 079	وكالة الإرشاد والتكوين الفلاحي
2 230	703	1 527	الديوان الوطني للسياحة
2 894	2 099	795	وزارة الصحة العمومية
437	0	437	وزارة الدفاع الوطني
3 684	2 078	1 606	الهياكل الخاصة للتكوين المهني
61 377	21 215	40 162	المجموع
58 670	17 853	40 817	الوكالة التونسية للتكوين المهني
1 250	244	1 006	وكالة الإرشاد والتكوين الفلاحي
2 470	539	1 931	الديوان الوطني للسياحة
2 833	2 055	778	وزارة الصحة العمومية
484	107	377	وزارة الدفاع الوطني
3 666	2 079	1 587	الهياكل الخاصة للتكوين المهني
69 373	22 877	46 496	المجموع
66 145	19 657	46 488	الوكالة التونسية للتكوين المهني
1 179	179	1 000	وكالة الإرشاد والتكوين الفلاحي
2 532	491	2 041	الديوان الوطني للسياحة
2 179	1 702	477	وزارة الصحة العمومية
522	45	477	وزارة الدفاع الوطني
3 666	2 079	1 587	الهياكل الخاصة للتكوين المهني (*)
76 223	24 153	52 070	المجموع

(\*) معطيات تقديرية

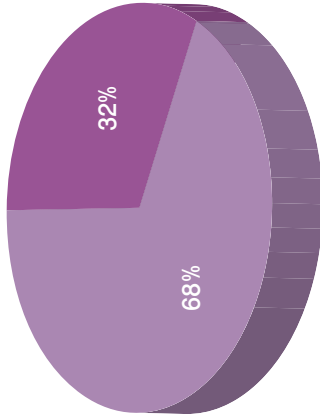
## تطور توزيع المترشحين حسب النوع



2006



2007



2008

■ فتيان

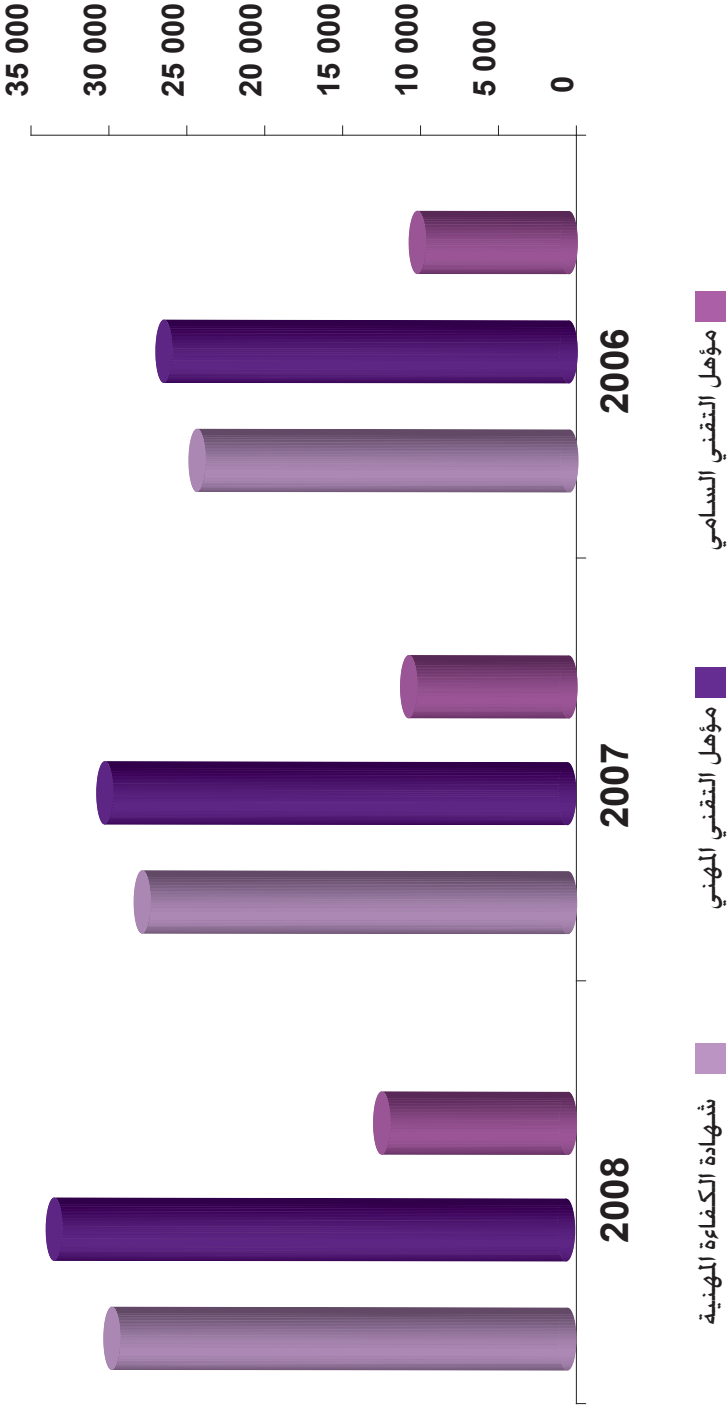
■ فتيات

## 4 - تطور عدد المترشحين حسب مستوى التكوين

الجملة	شهادة الكفاءة المهنية	مؤهل التقني المهني	مؤهل التقني السامي	
50 785	23 192	19 490	8 103	الوكالة التونسية للتكوين المهني
1 347	631	716	0	وكالة الإرشاد والتكوين الفلاحي
2 230	358	1 466	406	الديوان الوطني للسياحة
2 894	0	2 894	0	وزارة الصحة العمومية
437	252	185	0	وزارة الدفاع الوطني
3 684	381	2 284	1 019	الهياكل الخاصة للتكوين المهني
61 377	24 814	27 035	9 528	المجموع
58 670	26 251	23 349	9 070	الوكالة التونسية للتكوين المهني
1 250	592	658	0	وكالة الإرشاد والتكوين الفلاحي
2 470	510	1 446	514	الديوان الوطني للسياحة
2 833	250	2 583	0	وزارة الصحة العمومية
484	277	207	0	وزارة الدفاع الوطني
3 666	227	2 394	1 045	الهياكل الخاصة للتكوين المهني
69 373	28 107	30 637	10 629	المجموع
66 145	28 103	27 225	10 817	الوكالة التونسية للتكوين المهني
1 179	472	707	0	وكالة الإرشاد والتكوين الفلاحي
2 532	515	1 535	482	الديوان الوطني للسياحة
2 179	425	1 754	0	وزارة الصحة العمومية
522	307	215	0	وزارة الدفاع الوطني
3 666	227	2 394	1 045	الهياكل الخاصة للتكوين المهني (*)
76 223	30 049	33 830	12 344	المجموع

(\*) معطيات تقديرية

تطور عدد المترشحين حسب مستوى التكوين



## XI - تطور معطيات التكوين المهني غير المقيس

## 1 - تطور عدد المتدربين حسب نوع المركز

الجملة	المؤسسات الخاصة للتكوين	مراكز التكوين والتدريب ومراكز الصناعات التقليدية	مراكز الفتاة الريفية	التدريب المهني بالمؤسسات الاقتصادية	
34 575	0	554	768	33 253	الوكالة التونسية للتكوين المهني
21 077	21 077	0	0	0	الهياكل الخاصة للتكوين المهني
55 652	21 077	554	768	33 253	المجموع
35 284	0	1 928	864	32 492	الوكالة التونسية للتكوين المهني
20 569	20 569	0	0	0	الهياكل الخاصة للتكوين المهني
55 853	20 569	1 928	864	32 492	المجموع
37 563	0	3 960	905	32 698	الوكالة التونسية للتكوين المهني
81	0	81	0	0	وكالة الإرشاد والتكوين الفلاحي
47	0	47	0	0	وزارة الدفاع الوطني
20 569	20 569	0	0	0	الهياكل الخاصة للتكوين المهني (*)
58 260	20 569	3 960	905	32 698	المجموع

(\*) معطيات تقديرية

## 2 - تطور عدد المتدربين حسب نمط التكوين

الجملة	التكوين بالمركز	التكوين بالتداول	التدريب المهني	
34 575	1 322	0	33 253	الوكالة التونسية للتكوين المهني
21 077	21 077	0	0	الهياكل الخاصة للتكوين المهني
55 652	22 399	0	33 253	المجموع
35 284	2 792	0	32 492	الوكالة التونسية للتكوين المهني
20 569	20 569	0	0	الهياكل الخاصة للتكوين المهني
55 853	23 361	0	32 492	المجموع
37 563	3 088	1 777	32 698	الوكالة التونسية للتكوين المهني
81	81	0	0	وكالة الإرشاد والتكوين الفلاحي
47	47	0	0	وزارة الدفاع الوطني
20 569	20 569	0	0	الهياكل الخاصة للتكوين المهني (*)
58 260	23 657	1 777	32 698	المجموع

(\*) معطيات تقديرية

## 3 - تطور عدد المتدربين حسب النوع

جملة	فتيات	فتيان	
34 575	13 311	21 264	الوكالة التونسية للتكوين المهني
21 077	13 641	7 436	الهياكل الخاصة للتكوين المهني
55 652	26 952	28 700	المجموع
35 284	13 056	22 228	الوكالة التونسية للتكوين المهني
20 569	11 660	8 909	الهياكل الخاصة للتكوين المهني
55 853	24 716	31 137	المجموع
37 563	13 409	24 154	الوكالة التونسية للتكوين المهني
81	11	70	وكالة الإرشاد والتكوين الفلاحي
47	0	47	وزارة الدفاع الوطني
20 569	11 660	8 909	الهياكل الخاصة للتكوين المهني (*)
58 260	25 069	33 063	المجموع

(\*) معطيات تقديرية

## 4 - تطور عدد المتدربين حسب مستوى التكوين

الجملة	شهادة تكوين مهني	شهادة ختم التدريب المهني وشهادة مهارة	
34 575	1 322	33 253	الوكالة التونسية للتكوين المهني
21 077	21 077	0	الهياكل الخاصة للتكوين المهني
55 652	22 399	33 253	المجموع
35 284	2 792	32 492	الوكالة التونسية للتكوين المهني
20 569	20 569	0	الهياكل الخاصة للتكوين المهني
55 853	23 361	32 492	المجموع
37 563	495	37 068	الوكالة التونسية للتكوين المهني
81	0	81	وكالة الإرشاد والتكوين الفلاحي
47	0	47	وزارة الدفاع الوطني
20 569	20 569	0	الهياكل الخاصة للتكوين المهني (*)
58 260	21 064	37 196	المجموع

(\*) معطيات تقديرية

## XII - التكوين المهني العمومي : معطيات عامة حسب الولاية (2008)

عدد مستشاري التدريب	عدد المكونين	عدد المتدربين (التكوين المهني غير المقيس)	عدد المترشحين (التكوين المهني المقيس)		عدد المراكز		الولاية
			هياكل أخرى	الوكالة التونسية للتكوين المهني	هياكل أخرى	الوكالة التونسية للتكوين المهني	
108	402	2 715	245	11 672	2	19	تونس
25	98	1 790	0	2 171	2	4	أريانة
47	136	1 526	56	3 812	4	5	منوبة
64	201	1 961	0	6 895	1	7	بن عروس
23	14	908	49	499	1	2	زغوان
46	41	2 035	399	1 814	8	6	بنزرت
15	19	952	396	730	5	4	باجة
51	36	1 067	362	2 074	5	7	جندوبة
18	13	630	58	777	3	4	سليانة
30	29	535	42	1 831	1	5	الكاف
27	42	1 132	163	1 602	2	5	القصرين
18	35	943	150	819	2	4	سيدي بو زيد
22	16	808	55	1 148	3	2	قفصة
10	9	355	272	859	3	1	توزر
11	9	641	93	583	1	2	قبلي
17	8	396	85	581	2	2	تطاوين
27	45	1 338	505	1 945	4	6	مدنين
24	82	1 283	257	2 489	4	4	قابس
63	169	4 295	223	4 499	4	9	صفاقس
14	38	1 156	143	1 108	3	3	المهدية
24	38	1 197	184	1 350	3	5	القيروان
37	143	1 800	439	3 926	3	8	المنستير
94	181	3 139	932	7 422	4	11	سوسة
61	175	4 961	1 304	5 539	7	10	نابل
876	1 979	37 563	6 412	66 145	77	135	الجملة

معدل عدد المترشحين للمكون الواحد و عدد المترشحين للمستشار الواحد حسب الولاية  
(الوكالة التونسية للتكوين المهني)

